

〈 平成 2 7 年度統計資料 〉



平成27年度 乳児一般健康診査月齢別統計 (診察有所見分類)

実施年月日 2015/4/1～2016/3/31

単位：人

月齢	受診者数	診察結果 (実人員)					診察有所見内訳 (複数選択)											検査結果						
		1 問題なし	2 要相談	3 要経観	4 要精密検査	5 要治療	6 現在治療中	7 現在観察中	計	発育	皮膚	頭頸部	顔面・口腔	眼	耳鼻咽喉	胸部	腹部	そけい外陰部	背部	四肢	発達・神経	その他	貧血	尿検査異常
計	29,852	20,089	5,330	1,140	1,902	81	513	797	4,586	700	2,068	123	161	128	116	263	143	237	53	192	214	188	5,881	233
0	-	-	-	-	-	-	-	-	-	-	-	-	-	-	-	-	-	-	-	-	-	-	-	-
1	1	-	1	-	-	-	-	-	1	-	-	-	-	-	-	-	1	-	-	-	-	-	1	-
2	13	8	2	2	-	-	-	1	4	-	-	-	-	-	-	1	-	-	-	1	2	-	8	-
3	4,557	3,098	933	116	224	12	62	112	780	42	436	11	28	28	16	34	41	41	6	37	49	11	1,077	25
4	7,507	5,583	1,049	214	314	16	153	178	1,138	97	653	20	44	30	23	56	25	54	19	63	38	16	1,058	46
5	2,604	1,894	399	60	129	6	46	70	359	42	170	11	19	7	7	28	10	19	5	22	10	9	382	25
6	461	324	67	15	25	-	9	21	72	9	32	2	1	4	-	5	-	9	-	5	4	1	67	1
7	148	98	23	8	9	-	4	6	25	5	12	1	1	-	-	-	2	1	-	2	-	1	28	1
8	427	276	70	30	28	1	9	13	57	10	16	-	2	2	3	5	2	3	1	4	6	3	78	5
9	7,591	4,848	1,410	386	620	18	109	200	1,160	288	387	38	29	30	27	74	29	60	12	27	68	91	1,579	63
10	5,037	3,037	1,046	250	434	22	91	157	767	158	275	32	26	22	31	45	27	41	8	27	29	46	1,207	53
11	1,506	923	330	59	119	6	30	39	223	49	87	8	11	5	9	16	5	9	2	4	8	10	396	14
12	-	-	-	-	-	-	-	-	-	-	-	-	-	-	-	-	-	-	-	-	-	-	-	-
13	-	-	-	-	-	-	-	-	-	-	-	-	-	-	-	-	-	-	-	-	-	-	-	-
以上	-	-	-	-	-	-	-	-	-	-	-	-	-	-	-	-	-	-	-	-	-	-	-	-

○診察結果 (実人員) は、複数選択の場合、4要精密検査を優先とし、それ以降は項目番号6、7、5、3、2、1の順に採用。

○診察有所見内訳は複数選択であるが、総合判定数より少ない場合があるのは、総合判定が要相談 (例 栄養相談) で、診察有所見の記載なしがあるためである。

対象外児を除いた集計

平成27年度 乳児一般健康診査

実施年月日 2015/4/1~2016/3/31

市町村名	健診回数		対象者数	再通知 (別計)	受診者数	受診率 (%)	総合判定 (実人員)						
	1日	半日					1 問題なし	2 要相談	3 要経観	4 要精密 検査	5 要治療	6 現在 治療中	7 現在 観察中
計	177	156	32,949	4,167	29,852	90.6	20,089	5,330	1,140	1,902	81	513	797
北部保健所	3	44	2,137	69	1,878	87.9	1,163	344	93	155	17	56	50
国頭村	-	5	75	2	69	92.0	50	9	5	4	-	-	1
大宜味村	-	4	39	-	37	94.9	25	7	1	3	-	-	1
東村	-	4	31	4	23	74.2	13	9	-	-	-	1	-
今帰仁村	-	5	170	32	159	93.5	100	17	12	12	6	8	4
本部町	-	6	283	31	238	84.1	137	42	20	13	-	17	9
名護市	-	14	1,432	-	1,253	87.5	757	258	46	118	11	30	33
伊江村	3	-	57	-	56	98.2	42	-	8	4	-	-	2
伊平屋村	-	3	15	-	13	86.7	11	2	-	-	-	-	-
伊是名村	-	3	35	-	30	85.7	28	-	1	1	-	-	-
中部保健所	36	59	11,935	2,130	10,553	88.4	7,116	1,917	367	619	28	213	293
恩納村	-	6	186	25	172	92.5	116	27	8	12	2	2	5
宜野座村	-	4	145	4	130	89.7	79	25	7	12	3	-	4
金武町	-	6	279	49	248	88.9	148	51	18	13	-	12	6
うるま市	12	-	2,763	-	2,362	85.5	1,622	445	89	107	10	40	49
沖縄市	12	-	3,426	794	3,034	88.6	2,008	585	96	177	7	55	106
読谷村	-	12	894	222	840	94.0	597	120	22	54	1	25	21
嘉手納町	-	6	273	43	245	89.7	169	24	16	16	-	10	10
北谷町	-	13	625	346	547	87.5	340	108	20	42	-	17	20
北中城村	-	6	364	34	312	85.7	238	41	8	22	-	2	1
中城村	-	6	496	98	441	88.9	288	80	25	23	1	12	12
宜野湾市	12	-	2,484	515	2,222	89.5	1,511	411	58	141	4	38	59
那覇市保健所	34	-	6,664	-	6,123	91.9	4,093	1,210	164	431	6	71	148
南部保健所	56	43	9,694	1,500	8,903	91.8	6,179	1,466	370	526	26	135	201
西原町	12	-	740	156	693	93.6	424	134	17	57	1	32	28
浦添市	14	-	2,822	296	2,621	92.9	1,767	513	114	133	7	36	51
豊見城市	12	-	1,781	406	1,668	93.7	1,113	233	126	109	8	31	48
糸満市	10	-	1,601	-	1,382	86.3	977	252	26	90	1	9	27
八重瀬町	-	12	789	308	727	92.1	595	64	11	42	1	5	9
南城市													
与那原町	-	12	561	106	524	93.4	385	71	18	35	2	5	8
南風原町	-	12	1,142	210	1,056	92.5	752	181	37	45	6	14	21
久米島町	3	-	161	16	143	88.8	106	1	19	10	-	1	6
渡嘉敷村	2	-	14	2	14	100.0	8	3	-	1	-	1	1
座間味村	2	-	18	-	17	94.4	9	4	1	2	-	-	1
粟国村	1	1	14	-	14	100.0	10	2	1	-	-	-	1
渡名喜村	-	2	2	-	2	100.0	2	-	-	-	-	-	-
南大東村	-	2	28	-	21	75.0	16	3	-	1	-	1	-
北大東村	-	2	21	-	21	100.0	15	5	-	1	-	-	-
宮古保健所	18	1	1,224	270	1,154	94.3	776	200	38	77	1	15	47
宮古島市	15	-	1,209	270	1,145	94.7	769	199	37	77	1	15	47
多良間村	3	1	15	-	9	60.0	7	1	1	-	-	-	-
八重山保健所	30	9	1,295	198	1,241	95.8	762	193	108	94	3	23	58
石垣市	21	-	1,180	197	1,135	96.2	696	178	99	85	3	21	53
竹富町	7	8	87	1	79	90.8	46	14	5	8	-	1	5
与那国町	2	1	28	-	27	96.4	20	1	4	1	-	1	-

○総合判定(実人員)は複数選択の場合、4要精密検査を優先とし、それ以降は項目番号6、7、5、3、2、1の順に採用。

○診察有所見内訳は複数選択であるが、総合判定数より少ない場合があるのは、総合判定が要相談(例 栄養相談)で、

市町村別統計（診察有所見分類）

単位：人

計	診 察 有 所 見 内 訳 (複数選択)														検査結果	
	発育	皮膚	頭頸部	顔面・口腔	眼	耳鼻咽喉	胸部	腹部	そけい 外陰部	背部	四肢	発達・神経	その他	貧血	尿検査異常	
4,586	700	2,068	123	161	128	116	263	143	237	53	192	214	188	5,881	233	
401	43	195	7	12	13	13	26	4	19	3	18	40	8	435	12	
10	1	7	-	-	-	-	-	-	1	-	1	-	-	14	1	
6	-	1	1	-	1	-	-	-	-	-	2	1	-	5	-	
3	-	-	-	-	-	-	-	-	-	-	-	2	1	7	-	
51	12	26	1	1	4	1	1	-	-	-	3	2	-	24	1	
61	8	43	-	-	2	-	2	2	-	-	4	-	-	61	2	
255	22	113	5	11	6	12	18	1	17	3	7	33	7	314	8	
11	-	5	-	-	-	-	4	-	1	-	1	-	-	9	-	
4	-	-	-	-	-	-	1	1	-	-	-	2	-	-	-	
-	-	-	-	-	-	-	-	-	-	-	-	-	-	1	-	
1,543	256	638	52	57	40	43	82	48	105	15	62	54	91	1,904	87	
29	6	14	1	1	1	1	1	-	2	-	1	1	-	40	2	
28	8	11	-	1	-	-	1	-	4	1	2	-	-	26	1	
50	11	15	-	3	1	-	5	1	4	-	4	2	4	61	1	
324	49	152	10	15	6	8	21	4	14	2	14	9	20	373	22	
430	87	163	13	12	13	9	24	12	28	5	12	24	28	571	23	
123	17	54	8	4	1	3	4	6	10	2	2	-	12	148	9	
48	5	21	4	1	-	3	1	2	5	-	2	1	3	29	1	
125	13	37	4	9	2	11	12	5	6	3	6	8	9	110	7	
46	10	17	3	-	1	1	1	1	4	-	3	3	2	44	-	
70	5	29	2	3	1	2	4	5	9	-	4	-	6	67	5	
270	45	125	7	8	14	5	8	12	19	2	12	6	7	435	16	
1,056	187	467	19	34	35	20	59	48	43	7	49	56	32	1,286	36	
1,137	157	548	28	42	30	29	69	27	53	15	43	54	42	1,580	81	
104	3	56	1	6	5	5	12	4	5	1	3	1	2	105	7	
293	48	126	4	14	6	6	15	6	12	9	10	18	19	501	16	
299	23	186	8	7	8	3	17	6	14	3	8	13	3	276	23	
125	26	42	6	4	4	2	6	4	8	-	9	12	2	311	10	
57	6	23	2	4	1	3	1	1	6	1	4	1	4	76	4	
56	5	20	1	1	1	5	7	-	3	1	3	3	6	97	5	
159	36	83	6	4	3	5	6	4	5	-	3	1	3	174	15	
33	10	10	-	1	-	-	3	1	-	-	3	3	2	19	-	
4	-	1	-	1	-	-	1	-	-	-	-	1	-	5	-	
2	-	-	-	-	1	-	1	-	-	-	-	-	-	8	-	
1	-	-	-	-	-	-	-	1	-	-	-	-	-	1	-	
1	-	1	-	-	-	-	-	-	-	-	-	-	-	-	-	
-	-	-	-	-	-	-	-	-	-	-	-	-	-	5	1	
3	-	-	-	-	1	-	-	-	-	-	-	1	1	2	-	
237	28	114	10	10	6	7	17	13	11	4	7	9	1	244	8	
234	27	113	10	10	6	7	17	13	10	4	7	9	1	244	8	
3	1	1	-	-	-	-	-	-	1	-	-	-	-	-	-	
212	29	106	7	6	4	4	10	3	6	9	13	1	14	432	9	
196	27	95	7	5	4	4	10	2	6	8	13	1	14	403	8	
12	1	9	-	1	-	-	-	-	-	1	-	-	-	23	1	
4	1	2	-	-	-	-	-	1	-	-	-	-	-	6	-	

診察有所見の記載なしがあるためである。

対象外児を除いた集計

平成27年度 乳児一般健康診査

実施年月日 2015/4/1～2016/3/31

事項	受診者数	総合判定								うち実人員	感染症および寄生虫症	新生物	血液および造血器の疾患ならびに免疫機構の障害	内分泌、栄養および代謝疾患
		問題なし	判定結果内訳（複数選択）											
			要相談	要経観	要精密検査	要治療	現在治療中	現在観察中						
月齢														
計	29,852	20,089	6,487	1,298	2,086	96	595	987	9,763	31	18	877	32	
0	-	-	-	-	-	-	-	-	-	-	-	-	-	
1	1	-	1	-	-	-	-	-	1	-	-	-	-	
2	13	8	3	2	-	-	-	1	5	-	-	-	-	
3	4,557	3,098	1,074	133	252	12	72	132	1,459	3	2	115	2	
4	7,507	5,583	1,246	241	336	18	169	220	1,924	8	3	104	8	
5	2,604	1,894	466	66	144	8	53	93	710	3	2	43	-	
6	461	324	85	16	28	-	9	24	137	1	-	8	2	
7	148	98	29	9	9	1	5	6	50	-	-	3	1	
8	427	276	96	35	31	1	9	17	151	1	-	15	-	
9	7,591	4,848	1,795	438	680	22	131	250	2,743	9	6	292	8	
10	5,037	3,037	1,288	290	471	24	110	196	2,000	4	5	227	11	
11	1,506	923	404	68	135	10	37	48	583	2	-	70	-	
12	-	-	-	-	-	-	-	-	-	-	-	-	-	
13以上	-	-	-	-	-	-	-	-	-	-	-	-	-	

月齢別統計（ICD-10分類）

単位：件

総合判定内容内訳（複数選択）																	
精神および行動の障害	神経系の疾患	眼および付属器の疾患	耳および乳様突起の疾患	循環器系の疾患	呼吸器系の疾患	消化器系の疾患	皮膚および皮下組織の疾患	筋骨格系および結合組織の疾患	尿路器系の疾患	妊娠、分娩および産褥	周産期に発生した病態	先天奇形、変形および染色体異常	症状、徴候および異常臨床所見・異常検査所見で他に分類されないもの	損傷、中毒およびその他の外因の影響	傷病および死亡の外因	健康状態に影響をおよぼす要因および保健サービスの利用	不明
3	16	111	90	13	65	122	337	18	43	-	50	717	976	36	-	200	9
-	-	-	-	-	-	-	-	-	-	-	-	-	-	-	-	-	-
-	-	-	-	-	-	-	-	-	-	-	-	-	-	-	-	-	-
-	-	-	-	-	-	-	-	-	-	-	-	1	-	-	-	-	-
-	-	22	11	2	4	17	44	2	12	-	6	106	94	-	-	25	1
2	2	23	11	2	11	28	120	2	9	-	11	187	148	7	-	55	2
1	2	11	4	1	8	6	36	2	3	-	2	70	76	1	-	26	1
-	-	3	-	-	2	4	3	2	1	-	1	12	10	1	-	10	1
-	1	-	-	-	1	2	2	-	-	-	-	6	4	-	-	1	-
-	-	1	1	-	2	1	5	-	-	-	2	9	18	1	-	2	-
-	6	26	33	3	13	34	65	2	8	-	14	157	351	17	-	35	4
-	3	18	24	5	10	20	49	7	10	-	12	133	222	8	-	33	-
-	2	7	6	-	14	10	13	1	-	-	2	36	53	1	-	13	-
-	-	-	-	-	-	-	-	-	-	-	-	-	-	-	-	-	-
-	-	-	-	-	-	-	-	-	-	-	-	-	-	-	-	-	-

対象外児を除いた集計

平成27年度 乳児一般健康診査

実施年月日 2015/4/1 ~ 2016/3/31

市町村名	健診回数		対象者数	再通知 (別計)	受診者数	受診率 (%)	総合判定							
	1日	半日					判定結果内訳 (複数選択)						うち実人員	
							問題なし	要相談	要経観	要精密検査	要治療	現在治療中		現在観察中
計	177	156	32,949	4,167	29,852	90.6	20,089	6,487	1,298	2,086	96	595	987	9,763
北部保健所	3	44	2,137	69	1,878	87.9	1,163	464	103	170	20	65	60	715
国頭村	-	5	75	2	69	92.0	50	12	5	5	-	-	1	19
大宜味村	-	4	39	-	37	94.9	25	8	1	3	-	-	1	12
東村	-	4	31	4	23	74.2	13	13	-	-	-	1	-	10
今帰仁村	-	5	170	32	159	93.5	100	26	13	13	7	9	5	59
本部町	-	6	283	31	238	84.1	137	59	22	15	1	19	10	101
名護市	-	14	1,432	-	1,253	87.5	757	336	53	129	12	36	40	496
伊江村	3	-	57	-	56	98.2	42	8	8	4	-	-	3	14
伊平屋村	-	3	15	-	13	86.7	11	2	-	-	-	-	-	2
伊是名村	-	3	35	-	30	85.7	28	-	1	1	-	-	-	2
中部保健所	36	59	11,935	2,130	10,553	88.4	7,116	2,303	428	681	34	239	372	3,437
恩納村	-	6	186	25	172	92.5	116	28	9	14	2	2	5	56
宜野座村	-	4	145	4	130	89.7	79	28	10	12	3	-	4	51
金武町	-	6	279	49	248	88.9	148	70	22	14	-	12	7	100
うるま市	12	-	2,763	-	2,362	85.5	1,622	545	101	121	11	48	62	740
沖縄市	12	-	3,426	794	3,034	88.6	2,008	693	109	194	9	59	129	1,026
読谷村	-	12	894	222	840	94.0	597	148	23	58	1	25	28	243
嘉手納町	-	6	273	43	245	89.7	169	34	22	16	-	11	12	76
北谷町	-	13	625	346	547	87.5	340	145	23	47	-	20	35	207
北中城村	-	6	364	34	312	85.7	238	46	8	26	1	3	1	74
中城村	-	6	496	98	441	88.9	288	91	32	26	2	17	16	153
宜野湾市	12	-	2,484	515	2,222	89.5	1,511	475	69	153	5	42	73	711
那覇市保健所	34	-	6,664	-	6,123	91.9	4,093	1,490	185	479	8	88	189	2,030
南部保健所	56	43	9,694	1,500	8,903	91.8	6,179	1,748	418	560	29	159	240	2,724
西原町	12	-	740	156	693	93.6	424	169	18	60	2	37	35	269
浦添市	14	-	2,822	296	2,621	92.9	1,767	642	125	142	8	43	63	854
豊見城市	12	-	1,781	406	1,668	93.7	1,113	278	145	115	9	36	58	555
糸満市	10	-	1,601	-	1,382	86.3	977	278	29	97	1	11	33	405
八重瀬町	-	12	789	308	727	92.1	595	73	11	43	1	5	9	132
南城市														
与那原町	-	12	561	106	524	93.4	385	83	21	39	2	5	10	139
南風原町	-	12	1,142	210	1,056	92.5	752	197	43	49	6	16	21	304
久米島町	3	-	161	16	143	88.8	106	8	24	10	-	3	7	37
渡嘉敷村	2	-	14	2	14	100.0	8	4	-	1	-	2	1	6
座間味村	2	-	18	-	17	94.4	9	5	1	2	-	-	2	8
粟国村	1	1	14	-	14	100.0	10	3	1	-	-	-	1	4
渡名喜村	-	2	2	-	2	100.0	2	-	-	-	-	-	-	-
南大東村	-	2	28	-	21	75.0	16	3	-	1	-	1	-	5
北大東村	-	2	21	-	21	100.0	15	5	-	1	-	-	-	6
宮古保健所	18	1	1,224	270	1,154	94.3	776	231	43	84	1	17	56	378
宮古島市	15	-	1,209	270	1,145	94.7	769	230	42	84	1	17	56	376
多良間村	3	1	15	-	9	60.0	7	1	1	-	-	-	-	2
八重山保健所	30	9	1,295	198	1,241	95.8	762	251	121	112	4	27	70	479
石垣市	21	-	1,180	197	1,135	96.2	696	233	112	102	3	25	65	439
竹富町	7	8	87	1	79	90.8	46	17	5	9	1	1	5	33
与那国町	2	1	28	-	27	96.4	20	1	4	1	-	1	-	7

市町村別統計 (ICD-10分類)

単位：件

総合判定内容内訳 (複数選択)																					
1	2	3	4	5	6	7	8	9	10	11	12	13	14	15	16	17	18	19	20	21	22
感染症および寄生虫症	新生物	血液および造血機構の障害	内分泌、栄養および代謝疾患	精神および行動の障害	神経系の疾患	眼および付属器の疾患	耳および乳様突起の疾患	循環器系の疾患	呼吸器系の疾患	消化器系の疾患	皮膚および皮下組織の疾患	筋骨格系および結合組織の疾患	尿路器系の疾患	妊娠、分娩および産褥	周産期に発生した病態	先天奇形、変形および染色体異常	症状、徴候および異常臨床所見・異常検査所見で他に分類されないもの	損傷、中毒およびその他の外因の影響	傷病および死亡の外因	健康状態に影響を及ぼす要因および保健サービスの利用	不明
31	18	877	32	3	16	111	90	13	65	122	337	18	43	-	50	717	976	36	-	200	9
3	2	55	1	1	-	11	7	2	5	8	49	1	1	-	2	77	73	7	-	10	-
-	-	2	-	-	-	-	-	-	-	-	-	-	-	-	-	2	2	-	-	-	-
-	-	-	-	-	-	1	-	-	-	-	-	-	-	-	-	3	-	-	-	-	-
-	-	-	1	-	-	-	-	-	-	-	-	-	-	-	-	-	-	-	-	-	-
1	-	3	-	-	-	2	-	-	-	1	9	-	-	-	-	4	11	2	-	1	-
-	1	3	-	-	-	2	-	1	1	1	13	1	-	-	-	13	8	1	-	-	-
2	1	45	-	1	-	6	7	1	4	6	27	-	1	-	2	50	51	4	-	9	-
-	-	1	-	-	-	-	-	-	-	-	-	-	-	-	-	5	1	-	-	-	-
-	-	-	-	-	-	-	-	-	-	-	-	-	-	-	-	-	-	-	-	-	-
-	-	1	-	-	-	-	-	-	-	-	-	-	-	-	-	-	-	-	-	-	-
12	9	261	11	-	12	41	40	6	29	50	119	10	17	-	14	252	359	10	-	73	1
-	-	6	-	-	2	1	1	-	-	-	1	-	-	-	-	5	6	1	-	-	-
-	-	3	-	-	-	1	-	-	-	2	5	-	1	-	-	4	3	-	-	-	-
1	-	4	-	-	-	-	-	-	5	1	4	-	-	-	-	9	6	1	-	2	-
3	3	44	1	-	3	9	8	1	13	6	16	1	3	-	5	42	65	-	-	18	1
4	2	82	4	-	7	15	10	-	4	19	28	3	4	-	4	70	107	1	-	27	-
-	1	22	2	-	-	-	2	3	4	4	15	2	3	-	1	18	29	1	-	5	-
-	-	5	1	-	-	-	-	-	-	4	6	-	-	-	-	10	10	1	-	2	-
1	-	12	1	-	-	2	9	2	-	3	9	1	-	-	3	22	32	1	-	4	-
-	-	8	1	-	-	-	-	-	-	2	2	-	1	-	-	9	8	-	-	-	-
1	-	11	-	-	-	1	1	-	2	3	5	-	1	-	-	18	15	-	-	3	-
2	3	64	1	-	-	12	9	-	1	6	28	3	4	-	1	45	78	4	-	12	-
4	-	204	3	1	2	30	21	2	5	24	60	3	8	-	14	129	224	3	-	27	-
11	6	256	9	-	2	25	16	2	16	24	83	3	12	-	18	189	236	13	-	59	8
-	1	28	3	-	-	7	2	-	1	3	24	1	2	-	4	29	16	1	-	12	-
2	2	61	3	-	1	4	2	1	9	7	21	1	5	-	4	49	64	2	-	15	3
3	-	49	1	-	-	9	3	-	5	4	19	-	-	-	4	49	51	6	-	13	2
2	1	57	-	-	-	1	1	-	-	6	3	-	2	-	4	26	30	-	-	8	1
-	-	19	1	-	1	1	1	-	-	1	1	-	-	-	-	10	19	1	-	3	-
-	-	19	-	-	-	-	3	-	-	-	3	-	-	-	-	12	16	-	-	3	-
2	1	17	-	-	-	1	4	-	-	3	11	1	3	-	-	8	31	3	-	5	2
1	1	2	1	-	-	1	-	-	1	-	1	-	-	-	1	5	6	-	-	-	-
1	-	1	-	-	-	-	-	-	-	-	-	-	-	-	-	1	1	-	-	-	-
-	-	2	-	-	-	1	-	1	-	-	-	-	-	-	-	-	-	-	-	-	-
-	-	-	-	-	-	-	-	-	-	-	-	-	-	-	-	-	1	-	-	-	-
-	-	-	-	-	-	-	-	-	-	-	-	-	-	-	-	-	-	-	-	-	-
-	-	1	-	-	-	-	-	-	-	-	-	-	-	-	-	-	1	-	-	-	-
-	-	-	-	-	-	-	-	-	-	-	-	-	-	-	1	-	-	-	-	-	-
1	1	49	3	-	-	1	-	-	4	8	8	1	5	-	1	40	29	-	-	7	-
1	1	49	3	-	-	1	-	-	4	8	8	1	5	-	1	40	29	-	-	7	-
-	-	-	-	-	-	-	-	-	-	-	-	-	-	-	-	-	-	-	-	-	-
-	-	52	5	1	-	3	6	1	6	8	18	-	-	-	1	30	55	3	-	24	-
-	-	45	3	1	-	2	6	1	6	8	15	-	-	-	1	29	52	3	-	23	-
-	-	7	2	-	-	-	-	-	-	-	2	-	-	-	-	1	3	-	-	1	-
-	-	-	-	-	-	1	-	-	-	-	1	-	-	-	-	-	-	-	-	-	-

平成27年度 乳児一般健康診査における血色素値分類（統計）

実施年月日 2015/4/1～2016/3/31

単位：人

Hb値g/dl 月齢	6.9以下		7.0～7.9		8.0～8.9		9.0～9.9		10.0～10.9		11.0～11.9		12.0～12.9		13.0～13.9		14.0～14.9		15.0以上		不明		計		
	男	女	男	女	男	女	男	女	男	女	男	女	男	女	男	女	男	女	男	女	男	女	男	女	男
計	1	-	19	8	87	43	421	225	2,678	2,399	5,840	5,625	4,085	4,070	1,628	1,618	534	426	52	42	23	28	15,368	14,484	29,852
0	-	-	-	-	130	-	646	-	5,077	-	11,465	-	8,155	-	3,246	-	960	-	94	-	51	-	-	-	-
1	-	-	-	-	-	-	-	-	-	1	-	-	-	-	-	-	-	-	-	-	-	-	-	-	1
2	-	-	-	-	1	-	-	-	2	5	1	1	2	-	-	1	-	-	-	-	-	-	6	7	-
3	-	-	-	-	3	3	63	34	513	461	923	923	529	581	200	195	55	49	9	9	4	3	2,299	2,258	
4	-	-	1	1	9	1	53	21	541	431	1,556	1,371	1,128	1,091	480	487	174	134	12	7	2	7	3,956	3,551	
5	-	-	-	-	3	2	18	13	191	155	486	491	401	371	184	165	51	50	11	4	5	3	1,350	1,254	
6	-	-	-	-	1	-	4	2	25	35	87	84	78	68	26	27	13	7	2	1	-	1	236	225	
7	-	-	-	-	1	-	2	-	13	12	24	30	22	30	4	8	1	1	3	-	-	-	67	81	
8	-	-	1	2	-	-	6	2	38	29	83	78	66	60	22	21	7	10	1	-	-	1	224	203	
9	1	-	7	2	32	20	126	81	692	618	1,417	1,430	1,065	1,028	396	404	135	113	10	6	5	3	3,886	3,705	
10	-	-	6	2	29	14	117	52	504	483	981	942	623	643	243	246	80	48	7	12	3	2	2,593	2,444	
11	-	-	4	1	8	3	32	20	159	169	282	275	171	198	73	65	18	13	-	3	4	8	751	755	
12	-	-	5	5	11	52	52	52	328	328	557	557	369	369	138	31	31	3	3	3	12	-	-	1,506	
13	-	-	-	-	-	-	-	-	-	-	-	-	-	-	-	-	-	-	-	-	-	-	-	-	-
以上	-	-	-	-	-	-	-	-	-	-	-	-	-	-	-	-	-	-	-	-	-	-	-	-	-

平成27年度 乳児一般健康診査市町村別受診月齢

単位：人

市町村名	受診者数	0か月	1か月	2か月	3か月	4か月	5か月	6か月	7か月	8か月	9か月	10か月	11か月	12か月
計	29,852	-	1	13	4,557	7,507	2,604	461	148	427	7,591	5,037	1,506	-
北部保健所	1,878	-	-	6	277	486	109	48	19	48	453	326	106	-
国頭村	69	-	-	-	3	15	8	5	2	1	9	19	7	-
大宜味村	37	-	-	3	6	7	2	-	-	8	5	6	-	-
東村	23	-	-	1	5	4	1	1	-	-	3	5	3	-
今帰仁村	159	-	-	-	25	38	14	2	1	16	29	29	5	-
本部町	238	-	-	-	29	55	27	9	-	-	23	57	38	-
名護市	1,253	-	-	-	200	352	47	22	5	9	366	203	49	-
伊江村	56	-	-	1	5	10	6	3	8	9	10	2	2	-
伊平屋村	13	-	-	1	2	1	-	1	2	1	4	-	1	-
伊是名村	30	-	-	-	2	4	4	5	1	4	4	5	1	-
中部保健所	10,553	-	-	-	685	2,890	1,563	269	51	102	2,270	2,102	621	-
恩納村	172	-	-	-	36	45	2	3	1	-	36	42	7	-
宜野座村	130	-	-	-	27	17	18	5	3	1	24	17	18	-
金武町	248	-	-	-	32	54	44	11	1	-	28	44	34	-
うるま市	2,362	-	-	-	2	634	494	79	9	5	540	490	109	-
沖縄市	3,034	-	-	-	1	915	545	104	18	7	773	526	145	-
読谷村	840	-	-	-	-	228	153	25	10	1	234	153	36	-
嘉手納町	245	-	-	-	21	63	36	4	4	3	59	49	6	-
北谷町	547	-	-	-	126	122	31	7	2	1	94	123	41	-
北中城村	312	-	-	-	9	86	60	7	-	-	13	69	68	-
中城村	441	-	-	-	92	88	32	17	3	84	76	39	10	-
宜野湾市	2,222	-	-	-	339	638	148	7	-	-	393	550	147	-
那覇市保健所	6,123	-	-	1	2,515	483	97	6	-	4	2,433	417	167	-
南部保健所	8,903	-	1	6	677	2,954	740	121	56	260	1,898	1,707	483	-
西原町	693	-	-	-	5	271	65	9	-	1	85	212	45	-
浦添市	2,621	-	-	-	339	875	110	2	-	150	905	182	58	-
豊見城村	1,668	-	-	-	93	624	120	18	2	1	149	488	173	-
糸満市	1,382	-	-	-	82	295	269	50	15	70	224	281	96	-
八重瀬町	727	-	-	-	-	281	71	14	6	2	234	90	29	-
南城市														
与那原町	524	-	-	-	-	244	39	2	4	1	58	158	18	-
南風原町	1,056	-	-	-	131	331	44	4	-	1	219	273	53	-
久米島町	143	-	-	-	19	23	17	12	19	22	16	14	1	-
渡嘉敷村	14	-	-	2	-	3	-	2	2	1	1	2	1	-
座間味村	17	-	-	2	1	2	-	4	1	2	3	-	2	-
粟国村	14	-	1	-	-	-	3	2	3	1	-	1	3	-
渡名喜村	2	-	-	-	-	2	-	-	-	-	-	-	-	-
南大東村	21	-	-	2	2	1	1	1	2	4	3	3	2	-
北大東村	21	-	-	-	5	2	1	1	2	4	1	3	2	-
宮古保健所	1,154	-	-	-	181	358	51	6	4	-	145	337	72	-
宮古島市	1,145	-	-	-	179	356	50	6	2	-	144	337	71	-
多良間村	9	-	-	-	2	2	1	-	2	-	1	-	1	-
八重山保健所	1,241	-	-	-	222	336	44	11	18	13	392	148	57	-
石垣市	1,135	-	-	-	209	323	36	1	-	-	380	134	52	-
竹富町	79	-	-	-	7	11	7	8	10	8	10	13	5	-
与那国町	27	-	-	-	6	2	1	2	8	5	2	1	-	-

受診児は第何子（乳児/1回目受診時）

市町村名	1回目 受診者数	第1子	第2子	第3子	第4子	第5子	第6子	第7子 以上	不明
計	15,438	6,194	4,935	2,791	986	289	95	32	116
%	100.0	40.1	32.0	18.1	6.4	1.9	0.6	0.2	0.8
北部保健所	942	341	295	192	72	21	7	4	10
国頭村	34	10	14	6	2	2	-	-	-
大宜味村	19	7	5	4	2	-	1	-	-
東村	12	5	5	-	-	1	-	-	1
今帰仁村	80	34	15	21	4	3	3	-	-
本部町	120	43	36	24	11	2	-	-	4
名護市	629	228	205	128	48	12	3	3	2
伊江村	28	11	9	4	3	1	-	-	-
伊平屋村	5	1	2	1	-	-	-	-	1
伊是名村	15	2	4	4	2	-	-	1	2
中部保健所	5,585	2,298	1,755	977	350	103	33	10	59
恩納村	88	22	32	19	5	2	1	1	6
宜野座村	71	20	26	14	10	-	1	-	-
金武町	142	54	32	29	14	2	2	-	9
うるま市	1,219	482	362	215	93	29	8	3	27
沖縄市	1,685	718	529	280	108	33	12	3	2
読谷村	417	149	142	92	25	7	2	-	-
嘉手納町	133	53	38	28	10	2	1	1	-
北谷町	303	137	95	52	13	5	1	-	-
北中城村	162	50	63	32	8	2	1	-	6
中城村	232	105	63	39	13	2	1	-	9
宜野湾市	1,133	508	373	177	51	19	3	2	-
那覇市保健所	3,117	1,280	1,039	553	183	47	12	3	-
南部保健所	4,577	1,797	1,494	839	283	84	30	11	39
西原町	354	122	120	75	25	11	1	-	-
浦添市	1,326	561	440	206	72	24	15	2	6
豊見城市	857	342	278	167	48	15	2	-	5
糸満市	709	247	239	146	46	14	5	5	7
八重瀬町	375	152	113	69	30	8	3	-	-
南城市									
与那原町	290	111	96	45	19	4	3	1	11
南風原町	531	211	177	97	33	5	-	2	6
久米島町	81	33	15	24	4	3	-	1	1
渡嘉敷村	9	3	3	2	1	-	-	-	-
座間味村	9	3	2	1	2	-	-	-	1
粟国村	7	4	2	-	1	-	-	-	-
渡名喜村	2	2	-	-	-	-	-	-	-
南大東村	11	3	4	3	-	-	-	-	1
北大東村	16	3	5	4	2	-	1	-	1
宮古保健所	600	229	171	127	50	13	5	2	3
宮古島市	594	229	168	126	49	13	5	1	3
多良間村	6	-	3	1	1	-	-	1	-
八重山保健所	617	249	181	103	48	21	8	2	5
石垣市	569	231	167	93	45	19	8	2	4
竹富町	36	11	12	8	3	1	-	-	1
与那国町	12	7	2	2	-	1	-	-	-

注) 1回目受診者には、6か月を超える児も含む。

保護者の主訴（乳児）

市町村名	実人員	主訴の分類								延べ件数
		栄養	子育て	発達	発育	生活習慣	疾病	その他	特になし	
計	15,694	2,209	711	435	597	383	780	3,849	8,186	17,150
%	100.0	14.1	4.5	2.8	3.8	2.4	5.0	24.5	52.2	-
北部保健所	1,378	61	45	27	33	3	23	72	1,134	1,398
%	100.0	4.4	3.3	2.0	2.4	0.2	1.7	5.2	82.3	-
国頭村	64	-	-	2	-	-	-	1	61	64
大宜味村	37	-	-	-	-	-	-	3	34	37
東村	4	1	1	-	-	-	-	1	1	4
今帰仁村	38	11	7	1	6	2	5	8	4	44
本部町	218	16	4	5	6	-	4	24	162	221
名護市	975	27	32	15	20	1	13	26	850	984
伊江村	25	3	1	3	1	-	-	4	15	27
伊平屋村	11	2	-	1	-	-	1	2	5	11
伊是名村	6	1	-	-	-	-	-	3	2	6
中部保健所	4,936	831	218	161	226	153	332	1,499	2,204	5,624
%	100.0	16.8	4.4	3.3	4.6	3.1	6.7	30.4	44.7	-
恩納村	22	-	1	1	1	-	-	2	18	23
宜野座村	11	1	-	-	-	-	1	-	9	11
金武町	244	18	16	3	7	4	49	9	146	252
うるま市	1,348	187	73	47	56	48	66	418	618	1,513
沖縄市	532	113	32	12	21	12	28	117	248	583
読谷村	36	10	1	3	7	3	13	8	-	45
嘉手納町	103	11	3	6	8	4	6	14	56	108
北谷町	516	95	61	27	32	53	31	182	192	673
北中城村	3	2	-	-	1	-	-	-	-	3
中城村	12	1	-	1	2	1	2	7	1	15
宜野湾市	2,109	393	31	61	91	28	136	742	916	2,398
那覇市保健所	4,659	595	248	134	190	77	171	1,561	2,180	5,156
%	100.0	12.8	5.3	2.9	4.1	1.7	3.7	33.5	46.8	-
南部保健所	3,327	574	142	84	105	138	230	548	1,708	3,529
%	100.0	17.3	4.3	2.5	3.2	4.1	6.9	16.5	51.3	-
西原町	35	11	2	1	-	-	-	7	16	37
浦添市	1,996	409	108	47	53	121	183	250	979	2,150
豊見城市	209	46	20	5	17	1	1	67	65	222
糸満市	-	-	-	-	-	-	-	-	-	-
八重瀬町	53	14	4	1	1	1	2	8	25	56
南城市										
与那原町	-	-	-	-	-	-	-	-	-	-
南風原町	843	75	6	14	29	14	30	207	492	867
久米島町	133	14	-	13	4	1	12	7	85	136
渡嘉敷村	14	2	-	1	1	-	1	-	10	15
座間味村	11	1	1	2	-	-	1	1	6	12
栗国村	-	-	-	-	-	-	-	-	-	-
渡名喜村	2	-	1	-	-	-	-	1	1	3
南大東村	21	-	-	-	-	-	-	-	21	21
北大東村	10	2	-	-	-	-	-	-	8	10
宮古保健所	518	92	25	11	21	5	15	91	282	542
%	100.0	17.8	4.8	2.1	4.1	1.0	2.9	17.6	54.4	-
宮古島市	509	92	25	11	20	5	15	88	276	532
多良間村	9	-	-	-	1	-	-	3	6	10
八重山保健所	876	56	33	18	22	7	9	78	678	901
%	100.0	6.4	3.8	2.1	2.5	0.8	1.0	8.9	77.4	-
石垣市	790	50	31	15	19	7	8	58	619	807
竹富町	60	6	2	3	3	-	1	13	40	68
与那国町	26	-	-	-	-	-	-	7	19	26

注) 保健師が対応した主訴

保健師による問診からの区分（乳児）

市町村名	実人員	配慮する項目の分類							延べ件数
		栄養	家族状況	予防接種	子育て	発達	生活リズム	主訴	
計	14,266	2,265	38	454	915	586	219	12,031	16,508
%	100.0	15.9	0.3	3.2	6.4	4.1	1.5	84.3	-
北部保健所	770	119	4	52	39	80	20	615	929
%	100.0	15.5	0.5	6.8	5.1	10.4	2.6	79.9	-
国頭村	22	7	-	2	-	3	-	12	24
大宜味村	1	-	-	-	-	-	-	1	1
東村	12	2	-	-	2	-	-	11	15
今帰仁村	66	25	-	1	3	7	9	45	90
本部町	233	25	-	6	5	32	2	216	286
名護市	404	48	1	39	23	35	8	306	460
伊江村	15	3	-	-	2	1	1	11	18
伊平屋村	10	7	3	4	4	2	-	7	27
伊是名村	7	2	-	-	-	-	-	6	8
中部保健所	5,077	950	22	197	158	150	85	4,277	5,839
%	100.0	18.7	0.4	3.9	3.1	3.0	1.7	84.2	-
恩納村	78	12	-	7	2	-	3	66	90
宜野座村	37	4	-	-	-	1	-	34	39
金武町	65	15	-	1	2	9	2	44	73
うるま市	1,064	167	6	62	68	38	41	867	1,249
沖縄市	1,387	368	6	62	70	62	25	1,107	1,700
読谷村	339	22	1	21	2	4	2	302	354
嘉手納町	121	8	1	-	1	5	-	114	129
北谷町	232	64	1	8	6	5	4	175	263
北中城村	138	9	1	-	1	-	-	133	144
中城村	227	22	4	4	2	7	-	209	248
宜野湾市	1,389	259	2	32	4	19	8	1,226	1,550
那覇市保健所	3,654	392	-	31	573	125	32	3,204	4,357
%	100.0	10.7	-	0.8	15.7	3.4	0.9	87.7	-
南部保健所	3,810	658	10	134	93	203	72	3,164	4,334
%	100.0	17.3	0.3	3.5	2.4	5.3	1.9	83.0	-
西原町	310	69	1	38	15	12	10	212	357
浦添市	1,770	304	3	46	51	125	34	1,519	2,082
豊見城市	599	119	1	24	13	36	5	477	675
糸満市	443	58	-	1	1	4	1	404	469
八重瀬町	292	31	1	10	9	8	10	250	319
南城市									
与那原町	162	40	1	12	1	6	9	115	184
南風原町	141	18	-	1	1	5	3	120	148
久米島町	51	12	-	1	1	5	-	34	53
渡嘉敷村	14	2	-	-	-	-	-	12	14
座間味村	7	3	-	-	-	-	-	6	9
栗国村	-	-	-	-	-	-	-	-	-
渡名喜村	1	-	-	-	-	-	-	1	1
南大東村	11	1	-	-	-	-	-	11	12
北大東村	9	1	3	1	1	2	-	3	11
宮古保健所	427	89	2	27	33	20	5	298	474
%	100.0	20.8	0.5	6.3	7.7	4.7	1.2	69.8	-
宮古島市	425	89	2	27	33	20	5	296	472
多良間村	2	-	-	-	-	-	-	2	2
八重山保健所	528	57	-	13	19	8	5	473	575
%	100.0	10.8	-	2.5	3.6	1.5	0.9	89.6	-
石垣市	469	45	-	5	17	7	5	424	503
竹富町	48	10	-	8	2	1	-	38	59
与那国町	11	2	-	-	-	-	-	11	13

注) 保健師から各専門職へ、該当児等について特に配慮してほしい内容である。

注) 実人員とは、問診からの区分に記載のある人数である。

保健師による保健相談と医師による総合判定（乳児）

市町村	保健師による			医師の総合判定						
	保健相談	実人員	%	問題なし	要相談	要経観	要精密検査	要治療	現在治療中	現在観察中
計		29,852		20,089	5,330	1,140	1,902	81	513	797
	要経観	5,330	17.9	1,512	1,138	830	1,523	18	103	206
	結果説明	19,543	65.5	14,663	3,414	253	291	55	350	517
	記入なし	4,979	16.7	3,914	778	57	88	8	60	74
北部保健所		1,878		1,163	344	93	155	17	56	50
	要経観	378	20.1	77	74	75	126	-	14	12
	結果説明	1,365	72.7	1,003	241	14	17	16	39	35
	記入なし	135	7.2	83	29	4	12	1	3	3
国頭村		69		50	9	5	4	-	-	1
	要経観	18	26.1	5	6	4	3	-	-	-
	結果説明	51	73.9	45	3	1	1	-	-	1
	記入なし	-	-	-	-	-	-	-	-	-
大宜味村		37		25	7	1	3	-	-	1
	要経観	4	10.8	-	1	1	2	-	-	-
	結果説明	32	86.5	25	6	-	-	-	-	1
	記入なし	1	2.7	-	-	-	1	-	-	-
東村		23		13	9	-	-	-	1	-
	要経観	3	13.0	-	2	-	-	-	1	-
	結果説明	14	60.9	9	5	-	-	-	-	-
	記入なし	6	26.1	4	2	-	-	-	-	-
今帰仁村		159		100	17	12	12	6	8	4
	要経観	43	27.0	12	7	10	7	-	4	3
	結果説明	59	37.1	44	1	1	5	5	3	-
	記入なし	57	35.8	44	9	1	-	1	1	1
本部町		238		137	42	20	13	-	17	9
	要経観	90	37.8	20	27	20	10	-	8	5
	結果説明	141	59.2	112	15	-	2	-	9	3
	記入なし	7	2.9	5	-	-	1	-	-	1
名護市		1,253		757	258	46	118	11	30	33
	要経観	208	16.6	34	31	36	103	-	1	3
	結果説明	984	78.5	695	209	7	6	11	27	29
	記入なし	61	4.9	28	18	3	9	-	2	1
伊江村		56		42	-	8	4	-	-	2
	要経観	8	14.3	4	-	3	-	-	-	1
	結果説明	46	82.1	37	-	5	3	-	-	1
	記入なし	2	3.6	1	-	-	1	-	-	-
伊平屋村		13		11	2	-	-	-	-	-
	要経観	-	-	-	-	-	-	-	-	-
	結果説明	13	100.0	11	2	-	-	-	-	-
	記入なし	-	-	-	-	-	-	-	-	-
伊是名村		30		28	-	1	1	-	-	-
	要経観	4	13.3	2	-	1	1	-	-	-
	結果説明	25	83.3	25	-	-	-	-	-	-
	記入なし	1	3.3	1	-	-	-	-	-	-
中部保健所		10,553		7,116	1,917	367	619	28	213	293
	要経観	1,924	18.2	643	359	306	473	9	43	91
	結果説明	6,870	65.1	5,150	1,224	54	108	17	140	177
	記入なし	1,759	16.7	1,323	334	7	38	2	30	25
恩納村		172		116	27	8	12	2	2	5
	要経観	37	21.5	9	7	7	10	1	-	3
	結果説明	134	77.9	107	20	1	1	1	2	2
	記入なし	1	0.6	-	-	-	1	-	-	-
宜野座村		130		79	25	7	12	3	-	4
	要経観	50	38.5	6	21	7	12	1	-	3
	結果説明	78	60.0	71	4	-	-	2	-	1
	記入なし	2	1.5	2	-	-	-	-	-	-
金武町		248		148	51	18	13	-	12	6
	要経観	47	19.0	5	7	18	13	-	1	3
	結果説明	200	80.6	143	44	-	-	-	10	3
	記入なし	1	0.4	-	-	-	-	-	1	-
うるま市		2,362		1,622	445	89	107	10	40	49
	要経観	265	11.2	63	28	81	81	2	2	8
	結果説明	1,635	69.2	1,199	349	7	13	7	28	32
	記入なし	462	19.6	360	68	1	13	1	10	9

市町村	保健師による			医師の総合判定						
	保健相談	実人員	%	問題なし	要相談	要経観	要精密検査	要治療	現在治療中	現在観察中
沖繩市		3,034		2,008	585	96	177	7	55	106
	要経観	430	14.2	170	85	62	91	1	4	17
	結果説明	2,525	83.2	1,801	475	31	76	6	49	87
	記入なし	79	2.6	37	25	3	10	-	2	2
読谷村		840		597	120	22	54	1	25	21
	要経観	149	17.7	52	20	13	54	-	5	5
	結果説明	684	81.4	542	96	9	-	1	20	16
	記入なし	7	0.8	3	4	-	-	-	-	-
嘉手納町		245		169	24	16	16	-	10	10
	要経観	132	53.9	62	22	16	16	-	8	8
	結果説明	113	46.1	107	2	-	-	-	2	2
	記入なし	-	-	-	-	-	-	-	-	-
北谷町		547		340	108	20	42	-	17	20
	要経観	197	36.0	89	34	18	42	-	5	9
	結果説明	350	64.0	251	74	2	-	-	12	11
	記入なし	-	-	-	-	-	-	-	-	-
北中城村		312		238	41	8	22	-	2	1
	要経観	25	8.0	8	4	4	8	-	-	1
	結果説明	255	81.7	205	35	3	10	-	2	-
	記入なし	32	10.3	25	2	1	4	-	-	-
中城村		441		288	80	25	23	1	12	12
	要経観	171	38.8	46	67	24	20	1	7	6
	結果説明	259	58.7	235	12	1	1	-	5	5
	記入なし	11	2.5	7	1	-	2	-	-	1
宜野湾市		2,222		1,511	411	58	141	4	38	59
	要経観	421	18.9	133	64	56	126	3	11	28
	結果説明	637	28.7	489	113	-	7	-	10	18
	記入なし	1,164	52.4	889	234	2	8	1	17	13
那覇市保健所		6,123		4,093	1,210	164	431	6	71	148
	要経観	1,055	17.2	176	348	82	397	1	10	41
	結果説明	3,692	60.3	2,654	783	76	28	5	55	91
	記入なし	1,376	22.5	1,263	79	6	6	-	6	16
南部保健所		8,903		6,179	1,466	370	526	26	135	201
	要経観	1,459	16.4	470	264	269	385	6	28	37
	結果説明	5,782	64.9	4,496	875	62	112	16	86	135
	記入なし	1,662	18.7	1,213	327	39	29	4	21	29
西原町		693		424	134	17	57	1	32	28
	要経観	133	19.2	27	26	14	53	-	7	6
	結果説明	551	79.5	389	107	3	4	1	25	22
	記入なし	9	1.3	8	1	-	-	-	-	-
浦添市		2,621		1,767	513	114	133	7	36	51
	要経観	380	14.5	137	55	93	78	1	9	7
	結果説明	2,194	83.7	1,606	441	19	54	5	27	42
	記入なし	47	1.8	24	17	2	1	1	-	2
豊見城市		1,668		1,113	233	126	109	8	31	48
	要経観	272	16.3	68	22	86	84	1	4	7
	結果説明	544	32.6	434	57	9	6	4	11	23
	記入なし	852	51.1	611	154	31	19	3	16	18
糸満市		1,382		977	252	26	90	1	9	27
	要経観	142	10.3	43	26	14	53	-	1	5
	結果説明	557	40.3	418	81	8	30	1	5	14
	記入なし	683	49.4	516	145	4	7	-	3	8
八重瀬町		727		595	64	11	42	1	5	9
	要経観	133	18.3	64	28	6	31	-	3	1
	結果説明	571	78.5	514	33	4	10	1	2	7
	記入なし	23	3.2	17	3	1	1	-	-	1
南城市										
	要経観									
	結果説明									
	記入なし									
与那原町		524		385	71	18	35	2	5	8
	要経観	150	28.6	42	58	14	30	1	2	3
	結果説明	370	70.6	341	12	3	5	1	3	5
	記入なし	4	0.8	2	1	1	-	-	-	-

市町村	保健師による			医師の総合判定						
	保健相談	実人員	%	問題なし	要相談	要経観	要精密検査	要治療	現在治療中	現在観察中
南風原町		1,056		752	181	37	45	6	14	21
	要経観	189	17.9	74	38	27	43	3	1	3
	結果説明	834	79.0	653	138	10	1	3	11	18
	記入なし	33	3.1	25	5	-	1	-	2	-
久米島町		143		106	1	19	10	-	1	6
	要経観	39	27.3	12	1	14	9	-	-	3
	結果説明	101	70.6	91	-	5	1	-	1	3
	記入なし	3	2.1	3	-	-	-	-	-	-
渡嘉敷村		14		8	3	-	1	-	1	1
	要経観	2	14.3	-	-	-	1	-	1	-
	結果説明	12	85.7	8	3	-	-	-	-	1
	記入なし	-	-	-	-	-	-	-	-	-
座間味村		17		9	4	1	2	-	-	1
	要経観	8	47.1	-	4	1	2	-	-	1
	結果説明	9	52.9	9	-	-	-	-	-	-
	記入なし	-	-	-	-	-	-	-	-	-
粟国村		14		10	2	1	-	-	-	1
	要経観	2	14.3	-	1	-	-	-	-	1
	結果説明	4	28.6	3	-	1	-	-	-	-
	記入なし	8	57.1	7	1	-	-	-	-	-
渡名喜村		2		2	-	-	-	-	-	-
	要経観	1	50.0	1	-	-	-	-	-	-
	結果説明	1	50.0	1	-	-	-	-	-	-
	記入なし	-	-	-	-	-	-	-	-	-
南大東村		21		16	3	-	1	-	1	-
	要経観	-	-	-	-	-	-	-	-	-
	結果説明	21	100.0	16	3	-	1	-	1	-
	記入なし	-	-	-	-	-	-	-	-	-
北大東村		21		15	5	-	1	-	-	-
	要経観	8	38.1	2	5	-	1	-	-	-
	結果説明	13	61.9	13	-	-	-	-	-	-
	記入なし	-	-	-	-	-	-	-	-	-
宮古保健所		1,154		776	200	38	77	1	15	47
	要経観	295	25.6	93	76	36	74	-	5	11
	結果説明	825	71.5	660	116	1	2	1	10	35
	記入なし	34	2.9	23	8	1	1	-	-	1
宮古島市		1,145		769	199	37	77	1	15	47
	要経観	292	25.5	92	75	35	74	-	5	11
	結果説明	819	71.5	654	116	1	2	1	10	35
	記入なし	34	3.0	23	8	1	1	-	-	1
多良間村		9		7	1	1	-	-	-	-
	要経観	3	33.3	1	1	1	-	-	-	-
	結果説明	6	66.7	6	-	-	-	-	-	-
	記入なし	-	-	-	-	-	-	-	-	-
八重山保健所		1,241		762	193	108	94	3	23	58
	要経観	219	17.6	53	17	62	68	2	3	14
	結果説明	1,009	81.3	700	175	46	24	-	20	44
	記入なし	13	1.0	9	1	-	2	1	-	-
石垣市		1,135		696	178	99	85	3	21	53
	要経観	193	17.0	46	12	56	60	2	3	14
	結果説明	932	82.1	644	165	43	23	-	18	39
	記入なし	10	0.9	6	1	-	2	1	-	-
竹富町		79		46	14	5	8	-	1	5
	要経観	22	27.8	7	5	3	7	-	-	-
	結果説明	55	69.6	37	9	2	1	-	1	5
	記入なし	2	2.5	2	-	-	-	-	-	-
与那国町		27		20	1	4	1	-	1	-
	要経観	4	14.8	-	-	3	1	-	-	-
	結果説明	22	81.5	19	1	1	-	-	1	-
	記入なし	1	3.7	1	-	-	-	-	-	-

保健師による保健相談内訳（乳児）

市町村名	要経観 (実人員)	相談内容								延べ件数
		栄養	子育て	発達	発育	生活習慣	検査	疾病	その他	
計	5,330	992	355	629	682	50	2,301	163	287	5,459
%	100.0	18.6	6.7	11.8	12.8	0.9	43.2	3.1	5.4	-
北部保健所	378	37	35	53	57	2	123	26	36	369
%	100.0	9.8	9.3	14.0	15.1	0.5	32.5	6.9	9.5	-
国頭村	18	4	-	4	2	-	9	-	-	19
大宜味村	4	-	-	2	-	-	-	-	2	4
東村	3	-	2	1	-	-	-	-	-	3
今帰仁村	43	5	3	7	11	2	14	2	6	50
本部町	90	15	7	9	15	-	31	1	21	99
名護市	208	11	21	28	29	-	67	23	5	184
伊江村	8	2	1	2	-	-	-	-	1	6
伊平屋村	-	-	-	-	-	-	-	-	-	-
伊是名村	4	-	1	-	-	-	2	-	1	4
中部保健所	1,924	302	140	217	262	23	926	71	116	2,057
%	100.0	15.7	7.3	11.3	13.6	1.2	48.1	3.7	6.0	-
恩納村	37	4	1	4	4	-	14	1	1	29
宜野座村	50	20	2	2	11	-	15	1	5	56
金武町	47	3	-	3	13	-	26	-	-	45
うるま市	265	8	12	28	50	11	136	3	9	257
沖縄市	430	62	12	23	43	4	281	5	11	441
読谷村	149	17	11	22	26	1	37	8	24	146
嘉手納町	132	20	1	45	39	1	34	3	5	148
北谷町	197	32	94	57	21	6	60	21	26	317
北中城村	25	12	1	4	2	-	9	-	-	28
中城村	171	81	1	7	13	-	50	3	11	166
宜野湾市	421	43	5	22	40	-	264	26	24	424
那覇市保健所	1,055	367	96	85	101	4	390	37	39	1,119
%	100.0	34.8	9.1	8.1	9.6	0.4	37.0	3.5	3.7	-
南部保健所	1,459	149	57	246	191	19	683	19	50	1,414
%	100.0	10.2	3.9	16.9	13.1	1.3	46.8	1.3	3.4	-
西原町	133	10	4	11	23	6	46	6	5	111
浦添市	380	31	16	114	31	6	171	1	6	376
豊見城市	272	11	20	33	38	2	139	4	21	268
糸満市	142	17	1	31	6	1	53	-	-	109
八重瀬町	133	52	9	6	4	1	34	3	4	113
南城市										
与那原町	150	8	1	32	22	1	100	2	4	170
南風原町	189	6	4	15	53	1	117	1	6	203
久米島町	39	7	-	2	8	-	19	1	1	38
渡嘉敷村	2	1	-	1	-	-	-	-	-	2
座間味村	8	4	1	-	-	-	4	1	1	11
栗国村	2	2	-	-	1	-	-	-	-	3
渡名喜村	1	-	1	-	-	-	-	-	-	1
南大東村	-	-	-	-	-	-	-	-	-	-
北大東村	8	-	-	1	5	1	-	-	2	9
宮古保健所	295	94	20	11	36	1	101	5	28	296
%	100.0	31.9	6.8	3.7	12.2	0.3	34.2	1.7	9.5	-
宮古島市	292	93	20	11	35	1	101	4	28	293
多良間村	3	1	-	-	1	-	-	1	-	3
八重山保健所	219	43	7	17	35	1	78	5	18	204
%	100.0	19.6	3.2	7.8	16.0	0.5	35.6	2.3	8.2	-
石垣市	193	39	1	15	26	1	73	4	12	171
竹富町	22	4	6	1	7	-	5	1	5	29
与那国町	4	-	-	1	2	-	-	-	1	4

栄養士による相談有無と第何子（乳児/後期）

市町村名	後期 受診者数	第1子		第2子		第3子		第4子		第5子以上		不明	
		あり	なし	あり	なし	あり	なし	あり	なし	あり	なし	あり	なし
計	14,709	5,111	980	2,580	1,950	1,329	1,343	415	511	145	194	100	51
%	100.0	34.7	6.7	17.5	13.3	9.0	9.1	2.8	3.5	1.0	1.3	0.7	0.3
北部保健所	952	312	59	140	145	71	114	23	39	16	25	6	2
%	100.0	32.8	6.2	14.7	15.2	7.5	12.0	2.4	4.1	1.7	2.6	0.6	0.2
国頭村	38	10	5	10	3	3	2	3	-	2	-	-	-
大宜味村	19	7	1	5	-	3	-	2	-	1	-	-	-
東村	11	7	2	1	-	-	1	-	-	-	-	-	-
今帰仁村	80	16	20	6	15	5	9	1	1	2	5	-	-
本部町	118	43	4	5	24	7	13	2	9	1	8	1	1
名護市	632	213	26	100	103	41	88	9	29	8	12	2	1
伊江村	31	12	-	8	-	8	-	2	-	-	-	1	-
伊平屋村	8	-	-	2	-	2	-	1	-	1	-	2	-
伊是名村	15	4	1	3	-	2	1	3	-	1	-	-	-
中部保健所	5,146	1,808	369	808	742	394	519	115	191	42	73	53	32
%	100.0	35.1	7.2	15.7	14.4	7.7	10.1	2.2	3.7	0.8	1.4	1.0	0.6
恩納村	86	26	8	10	12	8	11	3	-	-	-	6	2
宜野座村	63	21	1	17	6	8	1	7	-	-	-	2	-
金武町	107	30	7	15	4	15	5	7	4	3	-	13	4
うるま市	1,153	470	22	155	170	72	129	27	40	13	18	24	13
沖縄市	1,469	459	189	237	210	104	151	28	55	9	25	1	1
読谷村	434	133	16	83	56	48	52	8	29	5	3	-	1
嘉手納町	121	54	-	34	-	23	-	5	-	3	-	2	-
北谷町	261	103	17	40	39	26	18	9	2	-	6	1	-
北中城村	150	34	20	22	23	13	18	1	7	1	4	3	4
中城村	212	39	49	18	42	13	29	4	8	1	2	1	6
宜野湾市	1,090	439	40	177	180	64	105	16	46	7	15	-	1
那覇市保健所	3,021	1,090	213	469	466	241	319	63	105	12	39	2	2
%	100.0	36.1	7.1	15.5	15.4	8.0	10.6	2.1	3.5	0.4	1.3	0.1	0.1
南部保健所	4,404	1,441	314	892	522	484	324	145	147	46	45	31	13
%	100.0	32.7	7.1	20.3	11.9	11.0	7.4	3.3	3.3	1.0	1.0	0.7	0.3
西原町	343	116	7	99	10	68	8	20	3	6	6	-	-
浦添市	1,295	442	114	234	200	88	115	27	43	7	20	2	3
豊見城市	813	279	58	168	92	99	50	24	30	6	3	2	2
糸満市	686	171	78	106	115	65	73	21	33	5	8	4	7
八重瀬町	361	106	34	43	55	38	42	12	20	6	5	-	-
南城市													
与那原町	239	90	2	64	7	36	3	13	3	7	2	12	-
南風原町	546	202	21	144	40	60	31	20	15	3	1	8	1
久米島町	72	23	-	16	-	22	1	4	-	5	-	1	-
渡嘉敷村	7	-	-	3	2	1	-	1	-	-	-	-	-
座間味村	8	1	-	3	1	2	1	-	-	-	-	-	-
粟国村	8	4	-	2	-	-	-	2	-	-	-	-	-
渡名喜村	-	-	-	-	-	-	-	-	-	-	-	-	-
南大東村	14	6	-	5	-	2	-	1	-	-	-	-	-
北大東村	12	1	-	5	-	3	-	-	-	1	-	2	-
宮古保健所	558	200	23	80	70	46	67	21	28	7	12	2	2
%	100.0	35.8	4.1	14.3	12.5	8.2	12.0	3.8	5.0	1.3	2.2	0.4	0.4
宮古島市	554	200	23	79	70	46	67	20	28	6	11	2	2
多良間村	4	-	-	1	-	-	-	1	-	1	1	-	-
八重山保健所	628	260	2	191	5	93	-	48	1	22	-	6	-
%	100.0	41.4	0.3	30.4	0.8	14.8	-	7.6	0.2	3.5	-	1.0	-
石垣市	566	231	2	178	5	79	-	44	1	21	-	5	-
竹富町	46	19	-	11	-	10	-	4	-	1	-	1	-
与那国町	16	10	-	2	-	4	-	-	-	-	-	-	-

注) 栄養相談の内容に記載があるものを対象とした。

栄養士による相談有無とHb値（乳児/後期）

市町村名	後期 受診者数	栄養相談あり			栄養相談なし			貧血検査 未実施
		要精査 9.9以下	栄養相談 10.0～10.9	正常 11.0以上	要精査 9.9以下	栄養相談 10.0～10.9	正常 11.0以上	
計	14,709	509	2,545	6,614	62	172	4,781	26
%	100.0	-	-	-	-	-	-	-
北部保健所	952	33	191	344	4	27	352	1
国頭村	38	1	8	19	-	-	10	-
大宜味村	19	-	2	16	-	1	-	-
東村	11	-	2	6	-	1	1	1
今帰仁村	80	1	9	20	1	3	46	-
本部町	118	2	24	33	1	7	51	-
名護市	632	28	141	204	2	15	242	-
伊江村	31	1	5	25	-	-	-	-
伊平屋村	8	-	-	8	-	-	-	-
伊是名村	15	-	-	13	-	-	2	-
中部保健所	5,146	159	876	2,180	26	56	1,838	11
恩納村	86	5	14	34	-	1	32	-
宜野座村	63	2	12	41	1	2	5	-
金武町	107	2	25	56	-	2	22	-
うるま市	1,153	30	185	545	1	8	383	1
沖縄市	1,469	38	258	542	17	27	587	-
読谷村	434	15	78	184	-	5	152	-
嘉手納町	121	4	14	103	-	-	-	-
北谷町	261	5	47	127	2	1	79	-
北中城村	150	8	22	40	-	1	70	9
中城村	212	4	25	47	3	3	129	1
宜野湾市	1,090	46	196	461	2	6	379	-
那覇市保健所	3,021	101	457	1,313	12	37	1,095	6
南部保健所	4,404	149	712	2,177	17	46	1,296	7
西原町	343	16	49	244	-	1	32	1
浦添市	1,295	28	202	569	7	22	464	3
豊見城市	813	34	126	418	3	8	224	-
糸満市	686	33	139	200	5	7	300	2
八重瀬町	361	13	38	154	1	1	154	-
南城市								
与那原町	239	13	42	167	-	2	15	-
南風原町	546	11	99	327	1	1	106	1
久米島町	72	-	12	59	-	-	1	-
渡嘉敷村	7	-	2	3	-	2	-	-
座間味村	8	1	1	4	-	2	-	-
粟国村	8	-	-	8	-	-	-	-
渡名喜村	-	-	-	-	-	-	-	-
南大東村	14	-	2	12	-	-	-	-
北大東村	12	-	-	12	-	-	-	-
宮古保健所	558	26	113	217	3	2	196	1
宮古島市	554	26	113	214	3	2	195	1
多良間村	4	-	-	3	-	-	1	-
八重山保健所	628	41	196	383	-	4	4	-
石垣市	566	35	181	342	-	4	4	-
竹富町	46	6	11	29	-	-	-	-
与那国町	16	-	4	12	-	-	-	-

注) 栄養相談の有無は、受診票に栄養士名の記載有無で判断した。

注) 貧血で精査票を発行する場合に相談を受けない市町村もある。

妊娠中の経過（乳児/1回目受診時）

市町村名	1回目 受診者数	正常	異常	異常内訳（複数選択）				記入なし
				妊娠高血圧 症候群	妊娠 糖尿病	貧血	その他	
計	15,438	11,386	3,873	407	362	2,526	896	179
北部保健所	942	712	217	35	20	132	51	13
国頭村	34	28	6	-	-	4	4	-
大宜味村	19	16	3	2	-	1	-	-
東村	12	10	2	-	-	-	2	-
今帰仁村	80	52	27	8	2	18	3	1
本部町	120	97	22	4	1	9	8	1
名護市	629	468	151	21	16	98	31	10
伊江村	28	25	3	-	1	-	2	-
伊平屋村	5	4	1	-	-	1	-	-
伊是名村	15	12	2	-	-	1	1	1
中部保健所	5,585	4,095	1,432	148	160	866	388	58
恩納村	88	70	17	4	2	7	4	1
宜野座村	71	52	19	2	1	12	5	-
金武町	142	109	30	4	5	18	7	3
うるま市	1,219	937	269	28	42	135	85	13
沖縄市	1,685	1,189	472	36	51	309	133	24
読谷村	417	315	98	11	9	60	22	4
嘉手納町	133	102	30	3	3	11	15	1
北谷町	303	214	87	8	12	50	27	2
北中城村	162	116	45	7	4	27	8	1
中城村	232	135	97	10	5	68	27	-
宜野湾市	1,133	856	268	35	26	169	55	9
那覇市保健所	3,117	2,248	845	71	56	615	160	24
南部保健所	4,577	3,456	1,044	115	102	692	228	77
西原町	354	256	88	8	13	54	18	10
浦添市	1,326	944	369	29	29	276	70	13
豊見城市	857	676	174	29	19	101	40	7
糸満市	709	546	145	14	20	91	27	18
八重瀬町	375	297	70	11	7	38	22	8
南城市								
与那原町	290	226	57	7	4	41	10	7
南風原町	531	413	106	15	9	71	27	12
久米島町	81	57	23	1	-	11	12	1
渡嘉敷村	9	6	3	-	-	2	1	-
座間味村	9	8	1	-	1	-	-	-
粟国村	7	5	1	-	-	1	-	1
渡名喜村	2	-	2	-	-	2	1	-
南大東村	11	10	1	-	-	1	-	-
北大東村	16	12	4	1	-	3	-	-
宮古保健所	600	434	165	20	13	103	34	1
宮古島市	594	430	163	20	13	102	34	1
多良間村	6	4	2	-	-	1	-	-
八重山保健所	617	441	170	18	11	118	35	6
石垣市	569	404	159	16	11	114	30	6
竹富町	36	28	8	1	-	3	4	-
与那国町	12	9	3	1	-	1	1	-

注) 1回目受診者には、6か月を超える児も含む。

注) 集計対象数とは、1回目受診者数から記入なしを除いた数である。

注) 割合(%)は集計対象数を分母に算出。異常内訳は異常の数を分母に算出。

お産のとき（乳児/1回目受診時）

市町村名	1回目 受診者数	正常 分娩	異常分娩内訳（複数選択）											記入 なし
			異常 分娩	骨盤位	吸引	鉗子	帝王 切開	前期 破水	臍帯 巻絡	出血	早産	子宮内 感染	その 他	
計	15,438	10,222	5,196	267	1,157	17	3,424	441	116	133	351	31	101	20
北部保健所	942	633	309	14	76	2	196	38	7	6	17	3	5	-
国頭村	34	23	11	1	3	-	5	3	-	1	2	-	-	-
大宜味村	19	12	7	-	1	-	6	1	-	-	-	-	-	-
東村	12	6	6	-	2	-	3	3	-	-	-	-	-	-
今帰仁村	80	58	22	1	5	-	14	3	1	-	2	-	-	-
本部町	120	78	42	3	10	-	27	4	1	2	2	1	-	-
名護市	629	420	209	9	53	2	134	21	5	3	10	2	5	-
伊江村	28	21	7	-	1	-	3	2	-	-	1	-	-	-
伊平屋村	5	3	2	-	1	-	1	1	-	-	-	-	-	-
伊是名村	15	12	3	-	-	-	3	-	-	-	-	-	-	-
中部保健所	5,585	3,606	1,969	91	384	4	1,370	155	46	41	140	7	39	10
恩納村	88	60	28	3	4	-	22	1	-	-	2	-	1	-
宜野座村	71	42	29	1	6	-	18	1	1	-	-	-	1	-
金武町	142	85	57	-	14	-	37	4	3	1	4	3	-	-
うるま市	1,219	783	430	19	77	1	305	38	8	7	37	-	10	6
沖縄市	1,685	1,072	612	20	120	2	423	42	17	13	47	3	11	1
読谷村	417	279	138	8	28	-	100	13	2	3	8	1	-	-
嘉手納町	133	90	43	2	4	-	34	3	-	-	8	-	-	-
北谷町	303	185	116	4	23	-	81	6	3	3	8	-	6	2
北中城村	162	93	69	3	12	-	52	5	2	-	3	-	-	-
中城村	232	146	86	5	19	-	61	3	1	2	4	-	1	-
宜野湾市	1,133	771	361	26	77	1	237	39	9	12	19	-	9	1
那覇市保健所	3,117	2,018	1,098	68	308	2	679	89	17	44	51	7	18	1
南部保健所	4,577	3,158	1,411	78	326	2	895	125	34	36	115	11	27	8
西原町	354	244	109	7	19	-	73	9	3	2	11	1	3	1
浦添市	1,326	876	449	30	116	-	293	49	9	8	29	2	2	1
豊見城市	857	593	264	12	66	1	159	23	8	10	22	5	8	-
糸満市	709	505	202	8	36	-	122	21	7	7	21	1	5	2
八重瀬町	375	272	102	4	19	-	66	6	3	3	11	1	4	1
南城市														
与那原町	290	195	93	10	18	-	61	5	-	3	7	1	2	2
南風原町	531	374	156	2	43	1	99	11	2	3	12	-	1	1
久米島町	81	61	20	4	4	-	11	1	2	-	1	-	2	-
渡嘉敷村	9	7	2	-	1	-	1	-	-	-	1	-	-	-
座間味村	9	7	2	-	-	-	2	-	-	-	-	-	-	-
粟国村	7	6	1	-	1	-	-	-	-	-	-	-	-	-
渡名喜村	2	1	1	1	-	-	1	-	-	-	-	-	-	-
南大東村	11	7	4	-	-	-	4	-	-	-	-	-	-	-
北大東村	16	10	6	-	3	-	3	-	-	-	-	-	-	-
宮古保健所	600	389	211	6	41	-	142	13	5	3	15	1	7	-
宮古島市	594	385	209	6	41	-	141	13	4	3	15	1	7	-
多良間村	6	4	2	-	-	-	1	-	1	-	-	-	-	-
八重山保健所	617	418	198	10	22	7	142	21	7	3	13	2	5	1
石垣市	569	385	184	10	21	7	132	17	6	3	13	2	5	-
竹富町	36	24	11	-	1	-	8	2	-	-	-	-	-	1
与那国町	12	9	3	-	-	-	2	2	1	-	-	-	-	-

注) 1回目受診者には、6か月を超える児も含む。

注) 集計対象数とは、1回目受診者数から記入なしを除いた数である。

注) 割合(%)は集計対象数を分母に算出。異常分娩内訳は異常分娩の数を分母に算出。

お産のときの児の異常（乳児/1回目受診時）

市町村名	1回目 受診者数	仮死			光線療法		
		なし	あり	記入なし	なし	あり	記入なし
計	15,438	14,033	137	1,268	12,028	2,186	1,224
北部保健所	942	690	7	245	623	73	246
国頭村	34	31	-	3	29	2	3
大宜味村	19	14	-	5	11	2	6
東村	12	9	-	3	9	-	3
今帰仁村	80	75	-	5	66	9	5
本部町	120	87	3	30	78	14	28
名護市	629	435	3	191	399	38	192
伊江村	28	25	1	2	19	7	2
伊平屋村	5	5	-	-	3	1	1
伊是名村	15	9	-	6	9	-	6
中部保健所	5,585	5,283	52	250	4,710	617	258
恩納村	88	67	-	21	61	4	23
宜野座村	71	59	1	11	55	6	10
金武町	142	99	2	41	94	9	39
うるま市	1,219	1,078	11	130	988	96	135
沖縄市	1,685	1,665	14	6	1,527	151	7
読谷村	417	414	3	-	375	40	2
嘉手納町	133	131	1	1	119	13	1
北谷町	303	277	4	22	251	31	21
北中城村	162	151	1	10	130	22	10
中城村	232	228	3	1	194	34	4
宜野湾市	1,133	1,114	12	7	916	211	6
那覇市保健所	3,117	3,007	30	80	2,506	541	70
南部保健所	4,577	3,977	38	562	3,247	821	509
西原町	354	326	6	22	252	89	13
浦添市	1,326	1,204	16	106	1,028	200	98
豊見城市	857	763	8	86	625	148	84
糸満市	709	603	3	103	501	113	95
八重瀬町	375	332	1	42	265	68	42
南城市							
与那原町	290	275	-	15	200	80	10
南風原町	531	353	2	176	280	101	150
久米島町	81	80	1	-	64	14	3
渡嘉敷村	9	9	-	-	7	2	-
座間味村	9	7	-	2	6	1	2
粟国村	7	3	1	3	1	2	4
渡名喜村	2	1	-	1	1	-	1
南大東村	11	11	-	-	8	1	2
北大東村	16	10	-	6	9	2	5
宮古保健所	600	548	6	46	472	79	49
宮古島市	594	545	6	43	471	78	45
多良間村	6	3	-	3	1	1	4
八重山保健所	617	528	4	85	470	55	92
石垣市	569	483	3	83	427	51	91
竹富町	36	33	1	2	33	2	1
与那国町	12	12	-	-	10	2	-

注) 1回目受診者には、6か月を超える児も含む。

注) 集計対象数とは、1回目受診者数から記入なしを除いた数である。

注) 割合(%)は集計対象数を分母に算出。

生まれたとき（乳児/1回目受診時）

市町村名	1回目 受診者数	在胎週数					場所			
		満27週 未満	28～ 35週	36～ 39週	満40週 以上	記入 なし	病（医）院	助産院	自宅	記入なし
計	15,438	10	412	9,985	4,850	181	14,118	686	27	607
北部保健所	942	-	30	669	226	17	809	88	5	40
国頭村	34	-	3	24	7	-	27	4	1	2
大宜味村	19	-	-	14	4	1	17	1	-	1
東村	12	-	-	10	1	1	11	-	-	1
今帰仁村	80	-	4	58	18	-	69	6	2	3
本部町	120	-	3	79	32	6	105	8	-	7
名護市	629	-	18	446	158	7	542	63	2	22
伊江村	28	-	1	24	3	-	22	3	-	3
伊平屋村	5	-	1	3	1	-	2	2	-	1
伊是名村	15	-	-	11	2	2	14	1	-	-
中部保健所	5,585	7	181	3,633	1,692	72	5,192	181	6	206
恩納村	88	1	-	64	19	4	81	1	-	6
宜野座村	71	-	1	51	18	1	63	3	-	5
金武町	142	-	7	90	32	13	129	4	-	9
うるま市	1,219	2	49	805	334	29	1,097	41	-	81
沖縄市	1,685	4	67	1,100	510	4	1,586	55	2	42
読谷村	417	-	10	284	122	1	388	15	1	13
嘉手納町	133	-	9	86	34	4	122	5	-	6
北谷町	303	-	8	183	108	4	276	17	1	9
北中城村	162	-	3	109	46	4	151	6	2	3
中城村	232	-	5	157	66	4	219	3	-	10
宜野湾市	1,133	-	22	704	403	4	1,080	31	-	22
那覇市保健所	3,117	1	56	2,033	1,010	17	2,843	134	3	137
南部保健所	4,577	2	112	2,863	1,538	62	4,138	252	7	180
西原町	354	-	10	224	118	2	318	17	1	18
浦添市	1,326	-	22	838	463	3	1,256	41	3	26
豊見城市	857	-	23	536	281	17	771	30	1	55
糸満市	709	-	22	439	235	13	620	58	2	29
八重瀬町	375	-	12	234	125	4	332	27	-	16
南城市										
与那原町	290	-	10	177	93	10	263	16	-	11
南風原町	531	1	12	331	181	6	454	58	-	19
久米島町	81	1	-	56	24	-	75	2	-	4
渡嘉敷村	9	-	-	6	3	-	9	-	-	-
座間味村	9	-	-	6	3	-	8	1	-	-
栗国村	7	-	-	-	3	4	6	-	-	1
渡名喜村	2	-	-	2	-	-	2	-	-	-
南大東村	11	-	1	5	2	3	10	1	-	-
北大東村	16	-	-	9	7	-	14	1	-	1
宮古保健所	600	-	18	350	224	8	539	22	4	35
宮古島市	594	-	18	346	223	7	534	22	4	34
多良間村	6	-	-	4	1	1	5	-	-	1
八重山保健所	617	-	15	437	160	5	597	9	2	9
石垣市	569	-	15	404	145	5	554	7	2	6
竹富町	36	-	-	24	12	-	31	2	-	3
与那国町	12	-	-	9	3	-	12	-	-	-

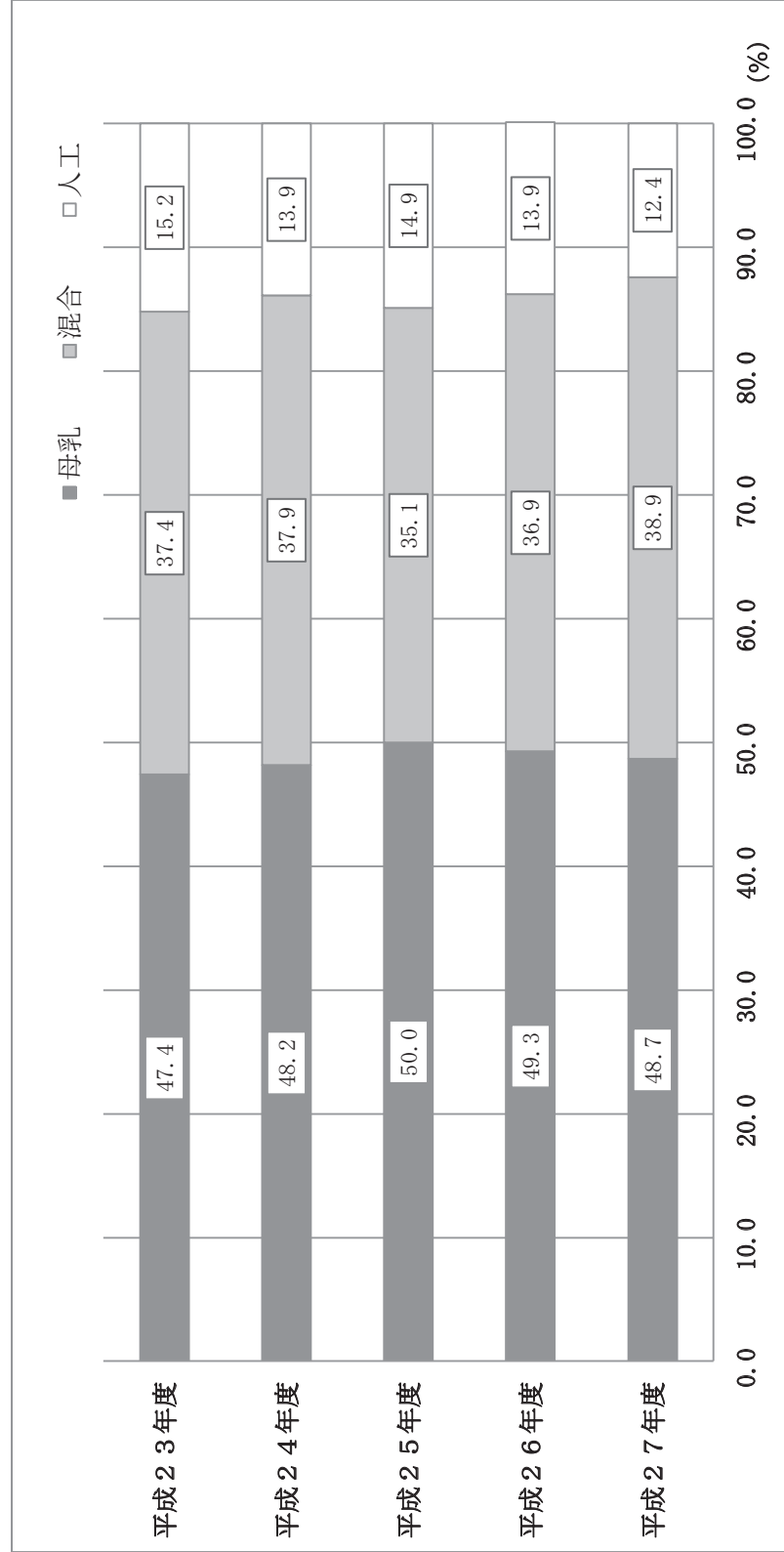
注) 集計対象数とは、1回目受診者数から記入なしを除いた数である。

注) 割合(%)は集計対象数を分母に算出。



ワンポイント

乳児の栄養法（3か月児）



〈参考〉

厚生労働省「平成22年度乳幼児身体発見調査（3か月児）」結果 母乳 56.8%、混合 30.0%、人工 13.2%

（参照）経年比較資料 No. 8

育児環境

主な保育者（乳児/前期）

市町村名	前期 受診者数	昼間保育者（複数選択）									
		父	母	祖父母	保育所	その他	記入 なし	(人) 集計対象数	父	母	祖父母
計	15,143	488	14,542	1,488	467	29	12	15,131	3.2	96.1	9.8
北部保健所	926	25	880	81	38	1	2	924	2.7	95.2	8.8
国頭村	31	2	30	5	-	-	-	31	6.5	96.8	16.1
大宜味村	18	1	17	1	1	-	-	18	5.6	94.4	5.6
東村	12	1	12	2	1	-	-	12	8.3	100.0	16.7
今帰仁村	79	4	75	4	3	-	-	79	5.1	94.9	5.1
本部町	120	3	112	15	8	-	-	120	2.5	93.3	12.5
名護市	621	13	589	49	24	1	2	619	2.1	95.2	7.9
伊江村	25	1	25	-	1	-	-	25	4.0	100.0	-
伊平屋村	5	-	5	1	-	-	-	5	-	100.0	20.0
伊是名村	15	-	15	4	-	-	-	15	-	100.0	26.7
中部保健所	5,407	183	5,162	636	183	11	2	5,405	3.4	95.5	11.8
恩納村	86	5	86	8	1	-	-	86	5.8	100.0	9.3
宜野座村	67	1	66	7	1	1	-	67	1.5	98.5	10.4
金武町	141	7	131	15	4	1	-	141	5.0	92.9	10.6
うるま市	1,209	37	1,144	157	50	3	2	1,207	3.1	94.8	13.0
沖縄市	1,565	46	1,485	195	65	4	-	1,565	2.9	94.9	12.5
読谷村	406	15	387	70	11	1	-	406	3.7	95.3	17.2
嘉手納町	124	8	120	19	5	-	-	124	6.5	96.8	15.3
北谷町	286	12	280	31	5	1	-	286	4.2	97.9	10.8
北中城村	162	8	157	21	1	-	-	162	4.9	96.9	13.0
中城村	229	5	215	29	10	-	-	229	2.2	93.9	12.7
宜野湾市	1,132	39	1,091	84	30	-	-	1,132	3.4	96.4	7.4
那覇市保健所	3,102	115	3,020	287	71	2	3	3,099	3.7	97.5	9.3
南部保健所	4,499	108	4,346	372	119	11	5	4,494	2.4	96.7	8.3
西原町	350	13	335	38	18	-	-	350	3.7	95.7	10.9
浦添市	1,326	46	1,287	119	30	1	-	1,326	3.5	97.1	9.0
豊見城市	855	17	836	69	18	-	2	853	2.0	98.0	8.1
糸満市	696	10	667	46	15	8	3	693	1.4	96.2	6.6
八重瀬町	366	6	355	38	6	1	-	366	1.6	97.0	10.4
南城市											
与那原町	285	6	274	17	9	-	-	285	2.1	96.1	6.0
南風原町	510	7	492	35	15	1	-	510	1.4	96.5	6.9
久米島町	71	1	61	6	8	-	-	71	1.4	85.9	8.5
渡嘉敷村	7	-	7	1	-	-	-	7	-	100.0	14.3
座間味村	9	-	9	-	-	-	-	9	-	100.0	-
粟国村	6	1	5	1	-	-	-	6	16.7	83.3	16.7
渡名喜村	2	1	2	1	-	-	-	2	50.0	100.0	50.0
南大東村	7	-	7	-	-	-	-	7	-	100.0	-
北大東村	9	-	9	1	-	-	-	9	-	100.0	11.1
宮古保健所	596	25	549	59	41	3	-	596	4.2	92.1	9.9
宮古島市	591	25	544	59	41	3	-	591	4.2	92.0	10.0
多良間村	5	-	5	-	-	-	-	5	-	100.0	-
八重山保健所	613	32	585	53	15	1	-	613	5.2	95.4	8.6
石垣市	569	28	543	49	14	1	-	569	4.9	95.4	8.6
竹富町	33	3	32	3	1	-	-	33	9.1	97.0	9.1
与那国町	11	1	10	1	-	-	-	11	9.1	90.9	9.1

注) 前期とは、生後6か月までの児のことである。

注) 集計対象数とは、前期受診者数から記入なしを除いた数である。

注) 割合(%)は集計対象数を分母に算出。

		夜間保育者（複数選択）											
保育所	（%） その他	父	母	祖父母	保育所	その他	記入 なし	（人） 集計対象数	父	母	祖父母	保育所	（%） その他
4.1	0.1	448	912	50	-	1	7	919	48.7	99.2	5.4	-	0.1
-	-	14	31	4	-	-	-	31	45.2	100.0	12.9	-	-
5.6	-	8	18	1	-	-	-	18	44.4	100.0	5.6	-	-
8.3	-	6	12	1	-	-	-	12	50.0	100.0	8.3	-	-
3.8	-	40	79	4	-	-	-	79	50.6	100.0	5.1	-	-
6.7	-	55	120	6	-	-	-	120	45.8	100.0	5.0	-	-
3.9	0.2	303	607	30	-	1	7	614	49.3	98.9	4.9	-	0.2
4.0	-	10	25	-	-	-	-	25	40.0	100.0	-	-	-
-	-	3	5	2	-	-	-	5	60.0	100.0	40.0	-	-
-	-	9	15	2	-	-	-	15	60.0	100.0	13.3	-	-
3.4	0.2	2,953	5,337	347	1	1	34	5,373	55.0	99.3	6.5	0.0	0.0
1.2	-	41	85	1	-	-	1	85	48.2	100.0	1.2	-	-
1.5	1.5	26	67	4	-	-	-	67	38.8	100.0	6.0	-	-
2.8	0.7	69	135	11	-	-	4	137	50.4	98.5	8.0	-	-
4.1	0.2	605	1,183	97	-	-	12	1,197	50.5	98.8	8.1	-	-
4.2	0.3	1,010	1,553	84	-	1	5	1,560	64.7	99.6	5.4	-	0.1
2.7	0.2	210	404	37	-	-	1	405	51.9	99.8	9.1	-	-
4.0	-	65	123	12	-	-	1	123	52.8	100.0	9.8	-	-
1.7	0.3	139	282	24	-	-	1	285	48.8	98.9	8.4	-	-
0.6	-	82	160	8	1	-	1	161	50.9	99.4	5.0	0.6	-
4.4	-	126	227	21	-	-	-	229	55.0	99.1	9.2	-	-
2.7	-	580	1,118	48	-	-	8	1,124	51.6	99.5	4.3	-	-
2.3	0.1	1,601	3,075	180	1	-	10	3,092	51.8	99.5	5.8	0.0	-
2.6	0.2	2,510	4,446	229	3	9	25	4,474	56.1	99.4	5.1	0.1	0.2
5.1	-	173	342	20	1	-	5	345	50.1	99.1	5.8	0.3	-
2.3	0.1	891	1,317	82	1	-	6	1,320	67.5	99.8	6.2	0.1	-
2.1	-	459	845	34	1	-	4	851	53.9	99.3	4.0	0.1	-
2.2	1.2	366	683	39	-	9	2	694	52.7	98.4	5.6	-	1.3
1.6	0.3	185	363	17	-	-	2	364	50.8	99.7	4.7	-	-
3.2	-	130	282	8	-	-	1	284	45.8	99.3	2.8	-	-
2.9	0.2	247	505	19	-	-	3	507	48.7	99.6	3.7	-	-
11.3	-	41	70	6	-	-	1	70	58.6	100.0	8.6	-	-
-	-	3	6	1	-	-	1	6	50.0	100.0	16.7	-	-
-	-	3	9	-	-	-	-	9	33.3	100.0	-	-	-
-	-	3	6	1	-	-	-	6	50.0	100.0	16.7	-	-
-	-	2	2	-	-	-	-	2	100.0	100.0	-	-	-
-	-	4	7	1	-	-	-	7	57.1	100.0	14.3	-	-
-	-	3	9	1	-	-	-	9	33.3	100.0	11.1	-	-
6.9	0.5	320	589	37	-	-	4	592	54.1	99.5	6.3	-	-
6.9	0.5	316	584	37	-	-	4	587	53.8	99.5	6.3	-	-
-	-	4	5	-	-	-	-	5	80.0	100.0	-	-	-
2.4	0.2	325	604	39	-	-	2	611	53.2	98.9	6.4	-	-
2.5	0.2	309	561	37	-	-	2	567	54.5	98.9	6.5	-	-
3.0	-	15	33	1	-	-	-	33	45.5	100.0	3.0	-	-
-	-	1	10	1	-	-	-	11	9.1	90.9	9.1	-	-

主な保育者（乳児/後期）

市町村名	後期 受診者数	昼間保育者（複数選択）							(人) 集計対象数	父	母	祖父母
		父	母	祖父母	保育所	その他	記入 なし					
計	14,709	427	11,063	1,420	3,761	38	10	14,699	2.9	75.3	9.7	
北部保健所	952	24	627	72	346	-	1	951	2.5	65.9	7.6	
国頭村	38	1	23	1	19	-	-	38	2.6	60.5	2.6	
大宜味村	19	2	12	1	9	-	-	19	10.5	63.2	5.3	
東村	11	-	7	-	4	-	-	11	-	63.6	-	
今帰仁村	80	4	52	4	29	-	-	80	5.0	65.0	5.0	
本部町	118	5	70	12	55	-	-	118	4.2	59.3	10.2	
名護市	632	12	425	50	214	-	1	631	1.9	67.4	7.9	
伊江村	31	-	24	2	8	-	-	31	-	77.4	6.5	
伊平屋村	8	-	6	1	1	-	-	8	-	75.0	12.5	
伊是名村	15	-	8	1	7	-	-	15	-	53.3	6.7	
中部保健所	5,146	137	3,940	617	1,204	16	4	5,142	2.7	76.6	12.0	
恩納村	86	2	67	10	20	1	-	86	2.3	77.9	11.6	
宜野座村	63	3	37	5	28	-	-	63	4.8	58.7	7.9	
金武町	107	-	79	15	20	3	1	106	-	74.5	14.2	
うるま市	1,153	32	906	142	221	7	2	1,151	2.8	78.7	12.3	
沖縄市	1,469	50	1,110	199	365	1	-	1,469	3.4	75.6	13.5	
読谷村	434	5	341	65	81	2	1	433	1.2	78.8	15.0	
嘉手納町	121	1	96	19	25	-	-	121	0.8	79.3	15.7	
北谷町	261	5	192	28	72	2	-	261	1.9	73.6	10.7	
北中城村	150	4	102	18	49	-	-	150	2.7	68.0	12.0	
中城村	212	4	170	33	48	-	-	212	1.9	80.2	15.6	
宜野湾市	1,090	31	840	83	275	-	-	1,090	2.8	77.1	7.6	
那覇市保健所	3,021	113	2,355	270	697	3	-	3,021	3.7	78.0	8.9	
南部保健所	4,404	104	3,288	338	1,172	15	5	4,399	2.4	74.7	7.7	
西原町	343	19	233	37	118	-	-	343	5.5	67.9	10.8	
浦添市	1,295	28	978	111	342	-	1	1,294	2.2	75.6	8.6	
豊見城市	813	19	616	64	214	1	-	813	2.3	75.8	7.9	
糸満市	686	14	525	40	149	13	2	684	2.0	76.8	5.8	
八重瀬町	361	6	262	29	102	-	1	360	1.7	72.8	8.1	
南城市												
与那原町	239	3	184	13	60	1	1	238	1.3	77.3	5.5	
南風原町	546	12	392	35	166	-	-	546	2.2	71.8	6.4	
久米島町	72	2	50	6	21	-	-	72	2.8	69.4	8.3	
渡嘉敷村	7	-	7	1	-	-	-	7	-	100.0	14.3	
座間味村	8	1	8	-	-	-	-	8	12.5	100.0	-	
栗国村	8	-	7	2	-	-	-	8	-	87.5	25.0	
渡名喜村	-	-	-	-	-	-	-	-	-	-	-	
南大東村	14	-	14	-	-	-	-	14	-	100.0	-	
北大東村	12	-	12	-	-	-	-	12	-	100.0	-	
宮古保健所	558	24	366	60	202	3	-	558	4.3	65.6	10.8	
宮古島市	554	23	362	60	202	3	-	554	4.2	65.3	10.8	
多良間村	4	1	4	-	-	-	-	4	25.0	100.0	-	
八重山保健所	628	25	487	63	140	1	-	628	4.0	77.5	10.0	
石垣市	566	19	427	54	138	1	-	566	3.4	75.4	9.5	
竹富町	46	4	45	7	2	-	-	46	8.7	97.8	15.2	
与那国町	16	2	15	2	-	-	-	16	12.5	93.8	12.5	

注) 後期とは、生後7か月から11か月までの児のことである。

注) 集計対象数とは、後期受診者数から記入なしを除いた数である。

注) 割合(%)は集計対象数を分母に算出。

		夜間保育者（複数選択）											
保育所	(%) その他	父	母	祖父母	保育所	その他	記入 なし	(人) 集計対象数	父	母	祖父母	保育所	(%) その他
25.6	0.3	8,224	14,470	918	16	12	115	14,594	56.4	99.2	6.3	0.1	0.1
36.4	-	524	931	70	1	-	13	939	55.8	99.1	7.5	0.1	-
50.0	-	19	38	3	-	-	-	38	50.0	100.0	7.9	-	-
47.4	-	12	18	5	-	-	1	18	66.7	100.0	27.8	-	-
36.4	-	5	11	2	-	-	-	11	45.5	100.0	18.2	-	-
36.3	-	39	78	7	-	-	2	78	50.0	100.0	9.0	-	-
46.6	-	56	117	20	-	-	1	117	47.9	100.0	17.1	-	-
33.9	-	369	615	29	1	-	9	623	59.2	98.7	4.7	0.2	-
25.8	-	13	31	1	-	-	-	31	41.9	100.0	3.2	-	-
12.5	-	5	8	-	-	-	-	8	62.5	100.0	-	-	-
46.7	-	6	15	3	-	-	-	15	40.0	100.0	20.0	-	-
23.4	0.3	2,868	5,065	351	4	-	42	5,104	56.2	99.2	6.9	0.1	-
23.3	1.2	46	84	3	-	-	-	86	53.5	97.7	3.5	-	-
44.4	-	29	61	4	-	-	2	61	47.5	100.0	6.6	-	-
18.9	2.8	57	104	4	-	-	2	105	54.3	99.0	3.8	-	-
19.2	0.6	598	1,117	104	1	-	20	1,133	52.8	98.6	9.2	0.1	-
24.8	0.1	917	1,450	105	3	-	10	1,459	62.9	99.4	7.2	0.2	-
18.7	0.5	229	432	20	-	-	1	433	52.9	99.8	4.6	-	-
20.7	-	67	120	12	-	-	-	121	55.4	99.2	9.9	-	-
27.6	0.8	131	257	15	-	-	2	259	50.6	99.2	5.8	-	-
32.7	-	88	148	9	-	-	1	149	59.1	99.3	6.0	-	-
22.6	-	116	212	19	-	-	-	212	54.7	100.0	9.0	-	-
25.2	-	590	1,080	56	-	-	4	1,086	54.3	99.4	5.2	-	-
23.1	0.1	1,674	2,980	185	9	-	11	3,010	55.6	99.0	6.1	0.3	-
26.6	0.3	2,531	4,330	232	2	12	37	4,367	58.0	99.2	5.3	0.0	0.3
34.4	-	188	340	23	-	-	2	341	55.1	99.7	6.7	-	-
26.4	-	874	1,278	74	-	-	10	1,285	68.0	99.5	5.8	-	-
26.3	0.1	456	802	44	1	-	5	808	56.4	99.3	5.4	0.1	-
21.8	1.9	365	662	32	-	12	8	678	53.8	97.6	4.7	-	1.8
28.3	-	193	357	23	-	-	3	358	53.9	99.7	6.4	-	-
25.2	0.4	112	237	9	1	-	1	238	47.1	99.6	3.8	0.4	-
30.4	-	265	535	20	-	-	7	539	49.2	99.3	3.7	-	-
29.2	-	53	71	4	-	-	-	72	73.6	98.6	5.6	-	-
-	-	4	6	1	-	-	1	6	66.7	100.0	16.7	-	-
-	-	4	8	-	-	-	-	8	50.0	100.0	-	-	-
-	-	3	8	-	-	-	-	8	37.5	100.0	-	-	-
-	-	-	-	-	-	-	-	-	-	-	-	-	-
-	-	8	14	1	-	-	-	14	57.1	100.0	7.1	-	-
-	-	6	12	1	-	-	-	12	50.0	100.0	8.3	-	-
36.2	0.5	300	547	42	-	-	5	553	54.2	98.9	7.6	-	-
36.5	0.5	296	543	42	-	-	5	549	53.9	98.9	7.7	-	-
-	-	4	4	-	-	-	-	4	100.0	100.0	-	-	-
22.3	0.2	327	617	38	-	-	7	621	52.7	99.4	6.1	-	-
24.4	0.2	294	557	35	-	-	6	560	52.5	99.5	6.3	-	-
4.3	-	29	45	2	-	-	1	45	64.4	100.0	4.4	-	-
-	-	4	15	1	-	-	-	16	25.0	93.8	6.3	-	-

両親の喫煙 父親の喫煙（１）（１回目受診時）

市町村名	1回目 受診者数	妊娠中						現在					
		(人)			集計 対象数	(%)		(人)			集計 対象数	(%)	
		あり	なし	記入 なし		あり	なし	あり	なし	記入 なし		あり	なし
計	15,438	5,649	7,926	1,863	13,575	41.6	58.4	6,035	8,802	601	14,837	40.7	59.3
北部保健所	942	338	356	248	694	48.7	51.3	405	491	46	896	45.2	54.8
国頭村	34	10	15	9	25	40.0	60.0	13	19	2	32	40.6	59.4
大宜味村	19	9	10	-	19	47.4	52.6	10	8	1	18	55.6	44.4
東村	12	3	3	6	6	50.0	50.0	5	5	2	10	50.0	50.0
今帰仁村	80	31	27	22	58	53.4	46.6	41	36	3	77	53.2	46.8
本部町	120	50	50	20	100	50.0	50.0	56	60	4	116	48.3	51.7
名護市	629	208	233	188	441	47.2	52.8	254	342	33	596	42.6	57.4
伊江村	28	14	12	2	26	53.8	46.2	13	14	1	27	48.1	51.9
伊平屋村	5	3	2	-	5	60.0	40.0	3	2	-	5	60.0	40.0
伊是名村	15	10	4	1	14	71.4	28.6	10	5	-	15	66.7	33.3
中部保健所	5,585	2,203	2,981	401	5,184	42.5	57.5	2,250	3,137	198	5,387	41.8	58.2
恩納村	88	32	41	15	73	43.8	56.2	38	46	4	84	45.2	54.8
宜野座村	71	30	37	4	67	44.8	55.2	30	39	2	69	43.5	56.5
金武町	142	53	69	20	122	43.4	56.6	57	81	4	138	41.3	58.7
うるま市	1,219	491	602	126	1,093	44.9	55.1	493	663	63	1,156	42.6	57.4
沖縄市	1,685	683	914	88	1,597	42.8	57.2	690	933	62	1,623	42.5	57.5
読谷村	417	156	245	16	401	38.9	61.1	160	244	13	404	39.6	60.4
嘉手納町	133	63	68	2	131	48.1	51.9	63	68	2	131	48.1	51.9
北谷町	303	113	141	49	254	44.5	55.5	119	169	15	288	41.3	58.7
北中城村	162	54	98	10	152	35.5	64.5	56	102	4	158	35.4	64.6
中城村	232	64	162	6	226	28.3	71.7	69	161	2	230	30.0	70.0
宜野湾市	1,133	464	604	65	1,068	43.4	56.6	475	631	27	1,106	42.9	57.1
那覇市保健所	3,117	1,079	1,753	285	2,832	38.1	61.9	1,135	1,865	117	3,000	37.8	62.2
南部保健所	4,577	1,546	2,289	742	3,835	40.3	59.7	1,714	2,694	169	4,408	38.9	61.1
西原町	354	126	175	53	301	41.9	58.1	135	207	12	342	39.5	60.5
浦添市	1,326	489	681	156	1,170	41.8	58.2	516	759	51	1,275	40.5	59.5
豊見城市	857	307	480	70	787	39.0	61.0	311	526	20	837	37.2	62.8
糸満市	709	225	318	166	543	41.4	58.6	270	402	37	672	40.2	59.8
八重瀬町	375	100	179	96	279	35.8	64.2	124	236	15	360	34.4	65.6
南城市													
与那原町	290	103	155	32	258	39.9	60.1	106	174	10	280	37.9	62.1
南風原町	531	147	230	154	377	39.0	61.0	199	314	18	513	38.8	61.2
久米島町	81	28	48	5	76	36.8	63.2	30	47	4	77	39.0	61.0
渡嘉敷村	9	2	5	2	7	28.6	71.4	3	6	-	9	33.3	66.7
座間味村	9	2	5	2	7	28.6	71.4	2	7	-	9	22.2	77.8
栗国村	7	-	5	2	5	-	100.0	-	6	1	6	-	100.0
渡名喜村	2	-	2	-	2	-	100.0	-	2	-	2	-	100.0
南大東村	11	6	3	2	9	66.7	33.3	8	3	-	11	72.7	27.3
北大東村	16	11	3	2	14	78.6	21.4	10	5	1	15	66.7	33.3
宮古保健所	600	247	294	59	541	45.7	54.3	254	311	35	565	45.0	55.0
宮古島市	594	243	292	59	535	45.4	54.6	250	309	35	559	44.7	55.3
多良間村	6	4	2	-	6	66.7	33.3	4	2	-	6	66.7	33.3
八重山保健所	617	236	253	128	489	48.3	51.7	277	304	36	581	47.7	52.3
石垣市	569	216	227	126	443	48.8	51.2	255	278	36	533	47.8	52.2
竹富町	36	13	21	2	34	38.2	61.8	15	21	-	36	41.7	58.3
与那国町	12	7	5	-	12	58.3	41.7	7	5	-	12	58.3	41.7

注) 1回目受診者には、6か月を超える児も含む。

注) 集計対象数とは、1回目受診者数から記入なしを除いた数である。

注) 割合(%)は集計対象数を分母に算出。

年代別											
～19歳		20～29歳		30～39歳		40～49歳		50歳以上		不明	
あり	なし	あり	なし	あり	なし	あり	なし	あり	なし	あり	なし
64	40	2,088	2,180	3,050	4,964	753	1,431	62	128	18	59
6	5	150	130	194	278	45	65	8	11	2	2
-	-	6	5	6	13	1	-	-	1	-	-
-	-	4	3	2	4	4	1	-	-	-	-
-	-	2	2	1	2	2	1	-	-	-	-
2	-	13	6	20	23	6	6	-	1	-	-
1	1	20	18	27	31	6	8	2	2	-	-
3	4	98	91	124	194	21	45	6	6	2	2
-	-	3	3	8	7	2	3	-	1	-	-
-	-	2	1	1	1	-	-	-	-	-	-
-	-	2	1	5	3	3	1	-	-	-	-
34	16	824	817	1,094	1,742	270	495	22	41	6	26
-	-	14	12	17	27	6	5	1	2	-	-
-	-	11	12	14	22	4	4	-	1	1	-
2	1	27	17	21	39	7	21	-	2	-	1
12	3	184	187	235	370	57	89	5	10	-	4
8	7	267	237	323	513	80	152	8	11	4	13
1	-	53	70	92	134	14	31	-	7	-	2
1	-	22	15	27	43	13	10	-	-	-	-
3	1	44	42	56	95	15	27	1	2	-	2
1	-	16	22	30	62	9	16	-	1	-	1
-	1	24	32	37	87	6	37	2	2	-	2
6	3	162	171	242	350	59	103	5	3	1	1
6	6	342	376	596	1,094	176	348	12	26	3	15
16	10	612	724	879	1,487	190	428	12	31	5	14
-	1	51	50	66	124	15	29	2	2	1	1
8	3	171	193	266	404	68	150	2	6	1	3
1	2	115	128	160	303	31	82	3	8	1	3
4	-	93	113	136	227	33	55	2	6	2	1
1	1	53	69	60	128	10	35	-	1	-	2
-	1	36	48	62	93	6	28	2	3	-	1
2	1	75	95	108	171	14	41	-	4	-	2
-	1	9	20	13	20	8	5	-	-	-	1
-	-	1	-	2	3	-	2	-	1	-	-
-	-	1	2	-	4	1	1	-	-	-	-
-	-	-	-	-	6	-	-	-	-	-	-
-	-	-	1	-	1	-	-	-	-	-	-
-	-	3	2	3	1	2	-	-	-	-	-
-	-	4	3	3	2	2	-	1	-	-	-
2	2	91	73	136	173	23	49	1	13	1	1
2	2	90	72	134	172	22	49	1	13	1	1
-	-	1	1	2	1	1	-	-	-	-	-
-	1	69	60	151	190	49	46	7	6	1	1
-	1	68	57	140	173	42	41	4	5	1	1
-	-	-	3	7	13	6	4	2	1	-	-
-	-	1	-	4	4	1	1	1	-	-	-

両親の喫煙 母親の喫煙（２）（１回目受診時）

市町村名	1回目 受診者数	妊娠中						現在					
		(人)			集計 対象数	(%)		(人)			集計 対象数	(%)	
		あり	なし	記入 なし		あり	なし	あり	なし	記入 なし		あり	なし
計	15,438	453	13,365	1,620	13,818	3.3	96.7	771	14,287	380	15,058	5.1	94.9
北部保健所	942	35	666	241	701	5.0	95.0	61	849	32	910	6.7	93.3
国頭村	34	-	27	7	27	-	100.0	2	30	2	32	6.3	93.8
大宜味村	19	1	18	-	19	5.3	94.7	1	18	-	19	5.3	94.7
東村	12	1	7	4	8	12.5	87.5	2	10	-	12	16.7	83.3
今帰仁村	80	5	54	21	59	8.5	91.5	5	74	1	79	6.3	93.7
本部町	120	3	95	22	98	3.1	96.9	11	108	1	119	9.2	90.8
名護市	629	22	423	184	445	4.9	95.1	38	566	25	604	6.3	93.7
伊江村	28	1	25	2	26	3.8	96.2	1	26	1	27	3.7	96.3
伊平屋村	5	2	3	-	5	40.0	60.0	1	4	-	5	20.0	80.0
伊是名村	15	-	14	1	14	-	100.0	-	13	2	13	-	100.0
中部保健所	5,585	177	5,094	314	5,271	3.4	96.6	349	5,128	108	5,477	6.4	93.6
恩納村	88	3	73	12	76	3.9	96.1	5	81	2	86	5.8	94.2
宜野座村	71	1	67	3	68	1.5	98.5	1	70	-	71	1.4	98.6
金武町	142	5	119	18	124	4.0	96.0	13	126	3	139	9.4	90.6
うるま市	1,219	54	1,059	106	1,113	4.9	95.1	98	1,097	24	1,195	8.2	91.8
沖縄市	1,685	56	1,577	52	1,633	3.4	96.6	113	1,533	39	1,646	6.9	93.1
読谷村	417	10	400	7	410	2.4	97.6	20	382	15	402	5.0	95.0
嘉手納町	133	3	128	2	131	2.3	97.7	9	124	-	133	6.8	93.2
北谷町	303	9	252	42	261	3.4	96.6	18	279	6	297	6.1	93.9
北中城村	162	3	152	7	155	1.9	98.1	9	150	3	159	5.7	94.3
中城村	232	2	227	3	229	0.9	99.1	6	226	-	232	2.6	97.4
宜野湾市	1,133	31	1,040	62	1,071	2.9	97.1	57	1,060	16	1,117	5.1	94.9
那覇市保健所	3,117	79	2,803	235	2,882	2.7	97.3	126	2,933	58	3,059	4.1	95.9
南部保健所	4,577	107	3,787	683	3,894	2.7	97.3	168	4,273	136	4,441	3.8	96.2
西原町	354	6	300	48	306	2.0	98.0	18	325	11	343	5.2	94.8
浦添市	1,326	40	1,152	134	1,192	3.4	96.6	57	1,234	35	1,291	4.4	95.6
豊見城市	857	13	786	58	799	1.6	98.4	29	816	12	845	3.4	96.6
糸満市	709	19	526	164	545	3.5	96.5	26	642	41	668	3.9	96.1
八重瀬町	375	4	282	89	286	1.4	98.6	10	353	12	363	2.8	97.2
南城市													
与那原町	290	9	255	26	264	3.4	96.6	10	272	8	282	3.5	96.5
南風原町	531	12	367	152	379	3.2	96.8	13	502	16	515	2.5	97.5
久米島町	81	1	79	1	80	1.3	98.8	1	80	-	81	1.2	98.8
渡嘉敷村	9	-	7	2	7	-	100.0	-	9	-	9	-	100.0
座間味村	9	-	7	2	7	-	100.0	-	9	-	9	-	100.0
粟国村	7	-	6	1	6	-	100.0	-	7	-	7	-	100.0
渡名喜村	2	-	2	-	2	-	100.0	-	2	-	2	-	100.0
南大東村	11	2	6	3	8	25.0	75.0	3	8	-	11	27.3	72.7
北大東村	16	1	12	3	13	7.7	92.3	1	14	1	15	6.7	93.3
宮古保健所	600	26	543	31	569	4.6	95.4	38	555	7	593	6.4	93.6
宮古島市	594	25	538	31	563	4.4	95.6	37	550	7	587	6.3	93.7
多良間村	6	1	5	-	6	16.7	83.3	1	5	-	6	16.7	83.3
八重山保健所	617	29	472	116	501	5.8	94.2	29	549	39	578	5.0	95.0
石垣市	569	28	426	115	454	6.2	93.8	28	502	39	530	5.3	94.7
竹富町	36	-	35	1	35	-	100.0	-	36	-	36	-	100.0
与那国町	12	1	11	-	12	8.3	91.7	1	11	-	12	8.3	91.7

注) 1回目受診者には、6か月を超える児も含む。

注) 集計対象数とは、1回目受診者数から記入なしを除いた数である。

注) 割合(%)は集計対象数を分母に算出。

年代別											
～19歳		20～29歳		30～39歳		40～49歳		50歳以上		不明	
あり	なし	あり	なし	あり	なし	あり	なし	あり	なし	あり	なし
46	209	416	4,832	278	8,204	27	992	1	5	3	45
5	14	30	315	24	468	1	45	1	1	-	6
-	-	-	13	2	16	-	1	-	-	-	-
-	-	-	11	1	6	-	1	-	-	-	-
-	-	2	5	-	5	-	-	-	-	-	-
2	1	2	23	1	45	-	4	-	-	-	1
1	1	7	36	3	64	-	7	-	-	-	-
2	12	18	207	16	312	1	29	1	1	-	5
-	-	1	10	-	13	-	3	-	-	-	-
-	-	-	3	1	1	-	-	-	-	-	-
-	-	-	7	-	6	-	-	-	-	-	-
26	84	198	1,795	113	2,864	11	372	-	-	1	13
-	1	3	26	2	43	-	11	-	-	-	-
-	-	1	22	-	42	-	5	-	-	-	1
2	2	11	49	-	66	-	8	-	-	-	1
8	22	50	398	35	594	4	78	-	-	1	5
8	29	64	552	37	839	4	113	-	-	-	-
1	2	9	127	9	221	1	30	-	-	-	2
-	1	7	50	2	68	-	5	-	-	-	-
1	11	5	97	11	155	1	15	-	-	-	1
-	2	7	36	2	96	-	16	-	-	-	-
2	1	2	69	2	134	-	21	-	-	-	1
4	13	39	369	13	606	1	70	-	-	-	2
3	35	64	878	54	1,776	5	237	-	-	-	7
12	53	95	1,502	56	2,433	4	268	-	4	1	13
2	2	11	111	5	195	-	17	-	-	-	-
5	20	31	398	20	716	1	96	-	-	-	4
1	9	13	273	12	481	3	48	-	1	-	4
1	4	15	253	9	347	-	36	-	-	1	2
-	10	7	130	3	190	-	23	-	-	-	-
-	-	8	91	2	165	-	13	-	3	-	-
3	6	7	193	3	275	-	25	-	-	-	3
-	2	1	35	-	39	-	4	-	-	-	-
-	-	-	2	-	6	-	1	-	-	-	-
-	-	-	2	-	5	-	2	-	-	-	-
-	-	-	1	-	6	-	-	-	-	-	-
-	-	-	-	-	2	-	-	-	-	-	-
-	-	2	5	1	2	-	1	-	-	-	-
-	-	-	8	1	4	-	2	-	-	-	-
-	13	16	184	17	326	4	32	-	-	1	-
-	13	16	183	17	322	3	32	-	-	1	-
-	-	-	1	-	4	1	-	-	-	-	-
-	10	13	158	14	337	2	38	-	-	-	6
-	10	13	149	13	305	2	32	-	-	-	6
-	-	-	6	-	25	-	5	-	-	-	-
-	-	-	3	1	7	-	1	-	-	-	-

両親の喫煙 父親の喫煙（３）（２回目受診時）

市町村名	2回目 受診者数	妊娠中						現在					
		(人)			(%)			(人)			(%)		
		あり	なし	記入 なし	集計 対象数	あり	なし	あり	なし	記入 なし	集計 対象数	あり	なし
計	14,414	4,970	7,252	2,192	12,222	40.7	59.3	5,494	8,313	607	13,807	39.8	60.2
北部保健所	936	267	348	321	615	43.4	56.6	377	518	41	895	42.1	57.9
国頭村	35	11	13	11	24	45.8	54.2	13	21	1	34	38.2	61.8
大宜味村	18	5	9	4	14	35.7	64.3	7	10	1	17	41.2	58.8
東村	11	4	2	5	6	66.7	33.3	4	6	1	10	40.0	60.0
今帰仁村	79	25	27	27	52	48.1	51.9	35	39	5	74	47.3	52.7
本部町	118	45	46	27	91	49.5	50.5	56	54	8	110	50.9	49.1
名護市	624	154	230	240	384	40.1	59.9	235	365	24	600	39.2	60.8
伊江村	28	13	14	1	27	48.1	51.9	14	14	-	28	50.0	50.0
伊平屋村	8	2	5	1	7	28.6	71.4	2	6	-	8	25.0	75.0
伊是名村	15	8	2	5	10	80.0	20.0	11	3	1	14	78.6	21.4
中部保健所	4,968	1,863	2,660	445	4,523	41.2	58.8	1,930	2,847	191	4,777	40.4	59.6
恩納村	84	30	42	12	72	41.7	58.3	33	45	6	78	42.3	57.7
宜野座村	59	27	26	6	53	50.9	49.1	25	32	2	57	43.9	56.1
金武町	106	44	48	14	92	47.8	52.2	47	51	8	98	48.0	52.0
うるま市	1,143	418	573	152	991	42.2	57.8	446	638	59	1,084	41.1	58.9
沖縄市	1,349	504	757	88	1,261	40.0	60.0	516	781	52	1,297	39.8	60.2
読谷村	423	155	251	17	406	38.2	61.8	157	253	13	410	38.3	61.7
嘉手納町	112	44	59	9	103	42.7	57.3	42	65	5	107	39.3	60.7
北谷町	244	94	107	43	201	46.8	53.2	102	135	7	237	43.0	57.0
北中城村	150	50	92	8	142	35.2	64.8	51	91	8	142	35.9	64.1
中城村	209	73	133	3	206	35.4	64.6	73	134	2	207	35.3	64.7
宜野湾市	1,089	424	572	93	996	42.6	57.4	438	622	29	1,060	41.3	58.7
那覇市保健所	3,006	1,011	1,633	362	2,644	38.2	61.8	1,083	1,797	126	2,880	37.6	62.4
南部保健所	4,326	1,369	2,110	847	3,479	39.4	60.6	1,583	2,571	172	4,154	38.1	61.9
西原町	339	104	165	70	269	38.7	61.3	122	202	15	324	37.7	62.3
浦添市	1,295	483	663	149	1,146	42.1	57.9	518	733	44	1,251	41.4	58.6
豊見城市	811	264	477	70	741	35.6	64.4	280	506	25	786	35.6	64.4
糸満市	673	195	270	208	465	41.9	58.1	246	388	39	634	38.8	61.2
八重瀬町	352	100	158	94	258	38.8	61.2	117	217	18	334	35.0	65.0
南城市													
与那原町	234	72	129	33	201	35.8	64.2	80	146	8	226	35.4	64.6
南風原町	525	110	205	210	315	34.9	65.1	172	332	21	504	34.1	65.9
久米島町	62	30	32	-	62	48.4	51.6	30	32	-	62	48.4	51.6
渡嘉敷村	5	2	1	2	3	66.7	33.3	4	1	-	5	80.0	20.0
座間味村	8	2	2	4	4	50.0	50.0	4	4	-	8	50.0	50.0
粟国村	7	-	3	4	3	-	100.0	1	4	2	5	20.0	80.0
渡名喜村	-	-	-	-	0	-	-	-	-	-	0	-	-
南大東村	10	5	4	1	9	55.6	44.4	6	4	-	10	60.0	40.0
北大東村	5	2	1	2	3	66.7	33.3	3	2	-	5	60.0	40.0
宮古保健所	554	235	265	54	500	47.0	53.0	244	271	39	515	47.4	52.6
宮古島市	551	234	265	52	499	46.9	53.1	241	271	39	512	47.1	52.9
多良間村	3	1	-	2	1	100.0	-	3	-	-	3	100.0	-
八重山保健所	624	225	236	163	461	48.8	51.2	277	309	38	586	47.3	52.7
石垣市	566	207	199	160	406	51.0	49.0	258	270	38	528	48.9	51.1
竹富町	43	12	29	2	41	29.3	70.7	13	30	-	43	30.2	69.8
与那国町	15	6	8	1	14	42.9	57.1	6	9	-	15	40.0	60.0

注) 集計対象数とは、2回目受診者数から記入なしを除いた数である。

注) 割合(%)は集計対象数を分母に算出。

年代別											
～19歳		20～29歳		30～39歳		40～49歳		50歳以上		不明	
あり	なし	あり	なし	あり	なし	あり	なし	あり	なし	あり	なし
35	33	1,721	1,783	2,911	4,781	745	1,536	63	119	19	61
2	2	127	116	200	301	35	83	7	9	6	7
-	-	4	3	8	15	1	3	-	-	-	-
-	-	5	2	2	8	-	-	-	-	-	-
-	-	2	-	1	4	1	2	-	-	-	-
1	-	13	6	18	21	2	12	1	-	-	-
1	1	14	12	33	31	7	8	1	-	-	2
-	1	82	89	122	212	22	51	5	7	4	5
-	-	3	3	11	5	-	4	-	2	-	-
-	-	1	1	1	3	-	2	-	-	-	-
-	-	3	-	4	2	2	1	-	-	2	-
18	17	667	658	964	1,585	253	522	23	42	5	23
-	1	13	9	16	24	4	11	-	-	-	-
-	-	10	5	12	21	3	6	-	-	-	-
1	-	15	11	22	24	9	15	-	1	-	-
5	6	182	171	205	348	47	99	5	9	2	5
2	4	196	183	248	427	64	144	5	13	1	10
-	-	51	50	81	148	24	48	1	4	-	3
1	-	14	19	21	39	6	7	-	-	-	-
2	2	33	24	48	83	17	21	2	3	-	2
-	-	11	24	33	51	5	14	1	2	1	-
1	2	18	19	39	76	14	32	1	3	-	2
6	2	124	143	239	344	60	125	8	7	1	1
7	6	279	320	593	1,044	188	385	13	31	3	11
8	5	493	574	868	1,508	194	442	15	24	5	18
-	-	36	38	67	127	16	31	3	5	-	1
4	1	147	171	291	411	68	145	6	2	2	3
1	1	94	93	151	309	31	93	3	7	-	3
3	1	79	95	126	230	33	58	3	2	2	2
-	-	45	52	58	124	13	35	-	2	1	4
-	-	20	32	50	85	10	26	-	1	-	2
-	2	59	79	100	199	13	45	-	5	-	2
-	-	8	10	17	15	5	6	-	-	-	1
-	-	-	-	2	-	2	1	-	-	-	-
-	-	-	-	4	3	-	1	-	-	-	-
-	-	-	1	-	2	1	1	-	-	-	-
-	-	-	-	-	-	-	-	-	-	-	-
-	-	4	2	1	2	1	-	-	-	-	-
-	-	1	1	1	1	1	-	-	-	-	-
-	3	83	58	134	163	26	42	1	5	-	-
-	3	83	58	132	163	25	42	1	5	-	-
-	-	-	-	2	-	1	-	-	-	-	-
-	-	72	57	152	180	49	62	4	8	-	2
-	-	68	51	143	159	44	52	3	6	-	2
-	-	2	6	5	13	5	9	1	2	-	-
-	-	2	-	4	8	-	1	-	-	-	-

両親の喫煙 母親の喫煙（４）（２回目受診時）

市町村名	2回目 受診者数	妊娠中						現在					
		(人)			(%)			(人)			(%)		
		あり	なし	記入 なし	集計 対象数	あり	なし	あり	なし	記入 なし	集計 対象数	あり	なし
計	14,414	392	12,061	1,961	12,453	3.1	96.9	819	13,252	343	14,071	5.8	94.2
北部保健所	936	28	605	303	633	4.4	95.6	68	849	19	917	7.4	92.6
国頭村	35	-	25	10	25	-	100.0	3	31	1	34	8.8	91.2
大宜味村	18	-	15	3	15	-	100.0	-	17	1	17	-	100.0
東村	11	-	7	4	7	-	100.0	1	10	-	11	9.1	90.9
今帰仁村	79	4	48	27	52	7.7	92.3	5	70	4	75	6.7	93.3
本部町	118	6	90	22	96	6.3	93.8	16	102	-	118	13.6	86.4
名護市	624	13	379	232	392	3.3	96.7	38	573	13	611	6.2	93.8
伊江村	28	3	24	1	27	11.1	88.9	3	25	-	28	10.7	89.3
伊平屋村	8	1	7	-	8	12.5	87.5	1	7	-	8	12.5	87.5
伊是名村	15	1	10	4	11	9.1	90.9	1	14	-	15	6.7	93.3
中部保健所	4,968	133	4,452	383	4,585	2.9	97.1	307	4,561	100	4,868	6.3	93.7
恩納村	84	3	72	9	75	4.0	96.0	3	77	4	80	3.8	96.3
宜野座村	59	-	54	5	54	-	100.0	2	57	-	59	3.4	96.6
金武町	106	5	89	12	94	5.3	94.7	9	94	3	103	8.7	91.3
うるま市	1,143	39	974	130	1,013	3.8	96.2	87	1,031	25	1,118	7.8	92.2
沖縄市	1,349	41	1,242	66	1,283	3.2	96.8	93	1,227	29	1,320	7.0	93.0
読谷村	423	11	397	15	408	2.7	97.3	18	391	14	409	4.4	95.6
嘉手納町	112	-	105	7	105	-	100.0	4	108	-	112	3.6	96.4
北谷町	244	4	201	39	205	2.0	98.0	17	224	3	241	7.1	92.9
北中城村	150	1	140	9	141	0.7	99.3	9	136	5	145	6.2	93.8
中城村	209	2	204	3	206	1.0	99.0	3	204	2	207	1.4	98.6
宜野湾市	1,089	27	974	88	1,001	2.7	97.3	62	1,012	15	1,074	5.8	94.2
那覇市保健所	3,006	86	2,626	294	2,712	3.2	96.8	159	2,782	65	2,941	5.4	94.6
南部保健所	4,326	96	3,437	793	3,533	2.7	97.3	193	4,003	130	4,196	4.6	95.4
西原町	339	7	271	61	278	2.5	97.5	16	313	10	329	4.9	95.1
浦添市	1,295	35	1,132	128	1,167	3.0	97.0	63	1,201	31	1,264	5.0	95.0
豊見城市	811	12	731	68	743	1.6	98.4	32	763	16	795	4.0	96.0
糸満市	673	21	446	206	467	4.5	95.5	40	591	42	631	6.3	93.7
八重瀬町	352	5	262	85	267	1.9	98.1	14	327	11	341	4.1	95.9
南城市													
与那原町	234	5	198	31	203	2.5	97.5	6	226	2	232	2.6	97.4
南風原町	525	8	315	202	323	2.5	97.5	20	487	18	507	3.9	96.1
久米島町	62	-	62	-	62	-	100.0	-	62	-	62	-	100.0
渡嘉敷村	5	-	3	2	3	-	100.0	-	5	-	5	-	100.0
座間味村	8	-	5	3	5	-	100.0	-	8	-	8	-	100.0
粟国村	7	-	4	3	4	-	100.0	-	7	-	7	-	100.0
渡名喜村	-	-	-	-	0	-	-	-	-	-	0	-	-
南大東村	10	3	6	1	9	33.3	66.7	1	9	-	10	10.0	90.0
北大東村	5	-	2	3	2	-	100.0	1	4	-	5	20.0	80.0
宮古保健所	554	23	500	31	523	4.4	95.6	45	507	2	552	8.2	91.8
宮古島市	551	23	499	29	522	4.4	95.6	44	505	2	549	8.0	92.0
多良間村	3	-	1	2	1	-	100.0	1	2	-	3	33.3	66.7
八重山保健所	624	26	441	157	467	5.6	94.4	47	550	27	597	7.9	92.1
石垣市	566	26	388	152	414	6.3	93.7	46	493	27	539	8.5	91.5
竹富町	43	-	39	4	39	-	100.0	1	42	-	43	2.3	97.7
与那国町	15	-	14	1	14	-	100.0	-	15	-	15	-	100.0

注) 集計対象数とは、2回目受診者数から記入なしを除いた数である。

注) 割合(%)は集計対象数を分母に算出。

年代別											
～19歳		20～29歳		30～39歳		40～49歳		50歳以上		不明	
あり	なし	あり	なし	あり	なし	あり	なし	あり	なし	あり	なし
19	143	418	4,111	330	7,856	48	1,088	-	5	4	49
3	7	29	288	26	487	9	57	-	2	1	8
-	-	1	10	2	20	-	1	-	-	-	-
-	-	-	6	-	11	-	-	-	-	-	-
-	1	1	3	-	4	-	2	-	-	-	-
1	-	-	25	3	42	1	3	-	-	-	-
1	2	9	32	5	58	1	6	-	-	-	4
1	3	15	198	14	329	7	40	-	1	1	2
-	-	2	8	1	11	-	5	-	1	-	-
-	-	-	3	1	4	-	-	-	-	-	-
-	1	1	3	-	8	-	-	-	-	-	2
9	63	152	1,514	128	2,587	18	380	-	-	-	17
-	1	2	26	1	41	-	8	-	-	-	1
-	-	1	22	-	31	1	4	-	-	-	-
1	1	8	27	-	54	-	12	-	-	-	-
3	24	45	381	33	549	6	67	-	-	-	10
2	11	49	431	38	679	4	105	-	-	-	1
1	2	9	109	7	241	1	38	-	-	-	1
-	1	2	47	1	55	1	5	-	-	-	-
2	5	4	70	9	128	2	19	-	-	-	2
-	-	2	34	7	85	-	16	-	-	-	1
-	3	-	46	3	139	-	15	-	-	-	1
-	15	30	321	29	585	3	91	-	-	-	-
4	24	77	740	68	1,743	9	271	-	-	1	4
1	35	113	1,246	71	2,396	6	305	-	3	2	18
-	4	7	95	9	189	-	25	-	-	-	-
-	11	39	361	23	717	1	107	-	-	-	5
-	4	18	219	13	478	1	56	-	-	-	6
-	4	24	206	11	332	3	45	-	-	2	4
1	8	8	111	4	183	1	24	-	-	-	1
-	1	3	65	3	145	-	12	-	3	-	-
-	2	12	160	8	296	-	28	-	-	-	1
-	1	-	19	-	38	-	4	-	-	-	-
-	-	-	1	-	4	-	-	-	-	-	-
-	-	-	-	-	6	-	2	-	-	-	-
-	-	-	2	-	3	-	1	-	-	-	1
-	-	-	-	-	-	-	-	-	-	-	-
-	-	1	6	-	2	-	1	-	-	-	-
-	-	1	1	-	3	-	-	-	-	-	-
-	9	22	172	19	299	4	27	-	-	-	-
-	9	22	172	19	297	3	27	-	-	-	-
-	-	-	-	-	2	1	-	-	-	-	-
2	5	25	151	18	344	2	48	-	-	-	2
2	5	25	142	17	299	2	45	-	-	-	2
-	-	-	7	1	32	-	3	-	-	-	-
-	-	-	2	-	13	-	-	-	-	-	-

子育てについて（１）（乳児/１回目受診時）

市町村名	１回目 受診者数	(問い) 子育ては楽しいですか					(人) 集計対象数	楽しい
		楽しい	大変だけど 楽しい	楽しいけど つらい	つらい	記入なし		
計	15,438	5,254	9,766	382	17	19	15,419	34.1
北部保健所	942	346	571	23	1	1	941	36.8
国頭村	34	13	21	-	-	-	34	38.2
大宜味村	19	5	12	2	-	-	19	26.3
東村	12	6	5	1	-	-	12	50.0
今帰仁村	80	31	47	2	-	-	80	38.8
本部町	120	43	71	6	-	-	120	35.8
名護市	629	234	384	11	-	-	629	37.2
伊江村	28	9	16	1	1	1	27	33.3
伊平屋村	5	1	4	-	-	-	5	20.0
伊是名村	15	4	11	-	-	-	15	26.7
中部保健所	5,585	1,887	3,550	140	5	3	5,582	33.8
恩納村	88	31	54	3	-	-	88	35.2
宜野座村	71	22	48	-	-	1	70	31.4
金武町	142	45	95	2	-	-	142	31.7
うるま市	1,219	415	765	37	2	-	1,219	34.0
沖縄市	1,685	515	1,115	52	3	-	1,685	30.6
読谷村	417	155	254	7	-	1	416	37.3
嘉手納町	133	48	85	-	-	-	133	36.1
北谷町	303	102	195	6	-	-	303	33.7
北中城村	162	51	105	6	-	-	162	31.5
中城村	232	73	158	1	-	-	232	31.5
宜野湾市	1,133	430	676	26	-	1	1,132	38.0
那覇市保健所	3,117	974	2,046	89	5	3	3,114	31.3
南部保健所	4,577	1,581	2,879	102	3	12	4,565	34.6
西原町	354	110	233	11	-	-	354	31.1
浦添市	1,326	470	828	25	2	1	1,325	35.5
豊見城市	857	291	542	23	-	1	856	34.0
糸満市	709	252	427	21	-	9	700	36.0
八重瀬町	375	122	246	6	1	-	375	32.5
南城市								
与那原町	290	115	171	3	-	1	289	39.8
南風原町	531	174	345	12	-	-	531	32.8
久米島町	81	30	51	-	-	-	81	37.0
渡嘉敷村	9	6	3	-	-	-	9	66.7
座間味村	9	2	6	1	-	-	9	22.2
粟国村	7	3	4	-	-	-	7	42.9
渡名喜村	2	-	2	-	-	-	2	-
南大東村	11	3	8	-	-	-	11	27.3
北大東村	16	3	13	-	-	-	16	18.8
宮古保健所	600	229	357	13	1	-	600	38.2
宮古島市	594	227	353	13	1	-	594	38.2
多良間村	6	2	4	-	-	-	6	33.3
八重山保健所	617	237	363	15	2	-	617	38.4
石垣市	569	223	330	14	2	-	569	39.2
竹富町	36	10	25	1	-	-	36	27.8
与那国町	12	4	8	-	-	-	12	33.3

注) 1回目受診者には、6か月を超える児も含む。

注) 集計対象数とは、1回目受診者数から記入なしを除いた数である。

注) 割合(%)は集計対象数を分母に算出。

			(問い) 子育てに不安が							
大変だけど 楽しい	楽しいけど つらい	(%) つらい	ほとんど ない	時々ある	ある	記入なし	(人) 集計対象数	ほとんど ない	時々 ある	(%) ある
63.3	2.5	0.1	8,011	7,033	311	83	15,355	52.2	45.8	2.0
60.7	2.4	0.1	523	394	18	7	935	55.9	42.1	1.9
61.8	-	-	21	13	-	-	34	61.8	38.2	-
63.2	10.5	-	9	9	-	1	18	50.0	50.0	-
41.7	8.3	-	6	6	-	-	12	50.0	50.0	-
58.8	2.5	-	47	31	1	1	79	59.5	39.2	1.3
59.2	5.0	-	67	49	2	2	118	56.8	41.5	1.7
61.0	1.7	-	347	270	10	2	627	55.3	43.1	1.6
59.3	3.7	3.7	12	11	5	-	28	42.9	39.3	17.9
80.0	-	-	2	3	-	-	5	40.0	60.0	-
73.3	-	-	12	2	-	1	14	85.7	14.3	-
63.6	2.5	0.1	3,011	2,448	98	28	5,557	54.2	44.1	1.8
61.4	3.4	-	56	30	1	1	87	64.4	34.5	1.1
68.6	-	-	38	32	-	1	70	54.3	45.7	-
66.9	1.4	-	83	55	4	-	142	58.5	38.7	2.8
62.8	3.0	0.2	650	538	22	9	1,210	53.7	44.5	1.8
66.2	3.1	0.2	892	756	31	6	1,679	53.1	45.0	1.8
61.1	1.7	-	248	156	9	4	413	60.0	37.8	2.2
63.9	-	-	71	58	1	3	130	54.6	44.6	0.8
64.4	2.0	-	170	131	2	-	303	56.1	43.2	0.7
64.8	3.7	-	79	82	-	1	161	49.1	50.9	-
68.1	0.4	-	131	92	6	3	229	57.2	40.2	2.6
59.7	2.3	-	593	518	22	-	1,133	52.3	45.7	1.9
65.7	2.9	0.2	1,533	1,492	77	15	3,102	49.4	48.1	2.5
63.1	2.2	0.1	2,318	2,142	88	29	4,548	51.0	47.1	1.9
65.8	3.1	-	169	178	5	2	352	48.0	50.6	1.4
62.5	1.9	0.2	675	624	24	3	1,323	51.0	47.2	1.8
63.3	2.7	-	403	432	19	3	854	47.2	50.6	2.2
61.0	3.0	-	384	301	12	12	697	55.1	43.2	1.7
65.6	1.6	0.3	202	167	4	2	373	54.2	44.8	1.1
59.2	1.0	-	150	126	10	4	286	52.4	44.1	3.5
65.0	2.3	-	262	253	13	3	528	49.6	47.9	2.5
63.0	-	-	46	35	-	-	81	56.8	43.2	-
33.3	-	-	5	4	-	-	9	55.6	44.4	-
66.7	11.1	-	4	5	-	-	9	44.4	55.6	-
57.1	-	-	2	5	-	-	7	28.6	71.4	-
100.0	-	-	1	1	-	-	2	50.0	50.0	-
72.7	-	-	8	3	-	-	11	72.7	27.3	-
81.3	-	-	7	8	1	-	16	43.8	50.0	6.3
59.5	2.2	0.2	327	254	19	-	600	54.5	42.3	3.2
59.4	2.2	0.2	324	251	19	-	594	54.5	42.3	3.2
66.7	-	-	3	3	-	-	6	50.0	50.0	-
58.8	2.4	0.3	299	303	11	4	613	48.8	49.4	1.8
58.0	2.5	0.4	276	280	9	4	565	48.8	49.6	1.6
69.4	2.8	-	18	16	2	-	36	50.0	44.4	5.6
66.7	-	-	5	7	-	-	12	41.7	58.3	-

子育てについて（２）（乳児/１回目受診時）

市町村名	１回目 受診者数	（問い）身近に相談できる人					
		いる	いない	記入なし	（人） 集計対象数	いる	（％） いない
計	15,438	14,900	515	23	15,415	96.7	3.3
北部保健所	942	906	36	-	942	96.2	3.8
国頭村	34	33	1	-	34	97.1	2.9
大宜味村	19	18	1	-	19	94.7	5.3
東村	12	11	1	-	12	91.7	8.3
今帰仁村	80	76	4	-	80	95.0	5.0
本部町	120	116	4	-	120	96.7	3.3
名護市	629	606	23	-	629	96.3	3.7
伊江村	28	27	1	-	28	96.4	3.6
伊平屋村	5	5	-	-	5	100.0	-
伊是名村	15	14	1	-	15	93.3	6.7
中部保健所	5,585	5,426	155	4	5,581	97.2	2.8
恩納村	88	79	9	-	88	89.8	10.2
宜野座村	71	68	2	1	70	97.1	2.9
金武町	142	140	2	-	142	98.6	1.4
うるま市	1,219	1,187	31	1	1,218	97.5	2.5
沖縄市	1,685	1,630	54	1	1,684	96.8	3.2
読谷村	417	405	11	1	416	97.4	2.6
嘉手納町	133	130	3	-	133	97.7	2.3
北谷町	303	294	9	-	303	97.0	3.0
北中城村	162	160	2	-	162	98.8	1.2
中城村	232	228	4	-	232	98.3	1.7
宜野湾市	1,133	1,105	28	-	1,133	97.5	2.5
那覇市保健所	3,117	2,987	127	3	3,114	95.9	4.1
南部保健所	4,577	4,439	125	13	4,564	97.3	2.7
西原町	354	345	9	-	354	97.5	2.5
浦添市	1,326	1,296	30	-	1,326	97.7	2.3
豊見城市	857	841	16	-	857	98.1	1.9
糸満市	709	671	28	10	699	96.0	4.0
八重瀬町	375	368	7	-	375	98.1	1.9
南城市							
与那原町	290	275	14	1	289	95.2	4.8
南風原町	531	518	11	2	529	97.9	2.1
久米島町	81	74	7	-	81	91.4	8.6
渡嘉敷村	9	8	1	-	9	88.9	11.1
座間味村	9	8	1	-	9	88.9	11.1
栗国村	7	7	-	-	7	100.0	-
渡名喜村	2	2	-	-	2	100.0	-
南大東村	11	10	1	-	11	90.9	9.1
北大東村	16	16	-	-	16	100.0	-
宮古保健所	600	572	27	1	599	95.5	4.5
宮古島市	594	566	27	1	593	95.4	4.6
多良間村	6	6	-	-	6	100.0	-
八重山保健所	617	570	45	2	615	92.7	7.3
石垣市	569	527	40	2	567	92.9	7.1
竹富町	36	32	4	-	36	88.9	11.1
与那国町	12	11	1	-	12	91.7	8.3

注) 1回目受診者には、6か月を超える児も含む。

注) 集計対象数とは、1回目受診者数から記入なしを除いた数である。

注) 割合(%)は集計対象数を分母に算出。

(問い) 子育てをサポートしてくれる人					
いる	いない	記入なし	(人) 集計対象数	いる	(%) いない
14,369	1,024	45	15,393	93.3	6.7
883	56	3	939	94.0	6.0
33	1	-	34	97.1	2.9
16	3	-	19	84.2	15.8
12	-	-	12	100.0	-
73	7	-	80	91.3	8.8
111	8	1	119	93.3	6.7
593	35	1	628	94.4	5.6
27	1	-	28	96.4	3.6
5	-	-	5	100.0	-
13	1	1	14	92.9	7.1
5,265	308	12	5,573	94.5	5.5
80	8	-	88	90.9	9.1
67	3	1	70	95.7	4.3
140	2	-	142	98.6	1.4
1,172	46	1	1,218	96.2	3.8
1,577	104	4	1,681	93.8	6.2
393	24	-	417	94.2	5.8
126	7	-	133	94.7	5.3
283	18	2	301	94.0	6.0
155	7	-	162	95.7	4.3
224	8	-	232	96.6	3.4
1,048	81	4	1,129	92.8	7.2
2,842	270	5	3,112	91.3	8.7
4,283	276	18	4,559	93.9	6.1
334	16	4	350	95.4	4.6
1,247	79	-	1,326	94.0	6.0
805	51	1	856	94.0	6.0
634	65	10	699	90.7	9.3
361	14	-	375	96.3	3.7
268	21	1	289	92.7	7.3
515	14	2	529	97.4	2.6
67	14	-	81	82.7	17.3
9	-	-	9	100.0	-
7	2	-	9	77.8	22.2
7	-	-	7	100.0	-
2	-	-	2	100.0	-
11	-	-	11	100.0	-
16	-	-	16	100.0	-
557	41	2	598	93.1	6.9
551	41	2	592	93.1	6.9
6	-	-	6	100.0	-
539	73	5	612	88.1	11.9
498	66	5	564	88.3	11.7
30	6	-	36	83.3	16.7
11	1	-	12	91.7	8.3

子育てについて（３）（乳児/１回目受診時）

市町村名	１回目 受診者数	（問い）子育て支援サービスを知っている					
		はい	いいえ	記入なし	(人) 集計対象数	はい	(%) いいえ
計	15,438	13,231	2,097	110	15,328	86.3	13.7
北部保健所	942	827	107	8	934	88.5	11.5
国頭村	34	30	4	-	34	88.2	11.8
大宜味村	19	13	6	-	19	68.4	31.6
東村	12	10	1	1	11	90.9	9.1
今帰仁村	80	76	4	-	80	95.0	5.0
本部町	120	97	20	3	117	82.9	17.1
名護市	629	569	56	4	625	91.0	9.0
伊江村	28	19	9	-	28	67.9	32.1
伊平屋村	5	1	4	-	5	20.0	80.0
伊是名村	15	12	3	-	15	80.0	20.0
中部保健所	5,585	4,822	730	33	5,552	86.9	13.1
恩納村	88	72	16	-	88	81.8	18.2
宜野座村	71	62	7	2	69	89.9	10.1
金武町	142	122	17	3	139	87.8	12.2
うるま市	1,219	993	219	7	1,212	81.9	18.1
沖縄市	1,685	1,460	212	13	1,672	87.3	12.7
読谷村	417	347	68	2	415	83.6	16.4
嘉手納町	133	123	10	-	133	92.5	7.5
北谷町	303	278	24	1	302	92.1	7.9
北中城村	162	135	26	1	161	83.9	16.1
中城村	232	199	32	1	231	86.1	13.9
宜野湾市	1,133	1,031	99	3	1,130	91.2	8.8
那覇市保健所	3,117	2,713	386	18	3,099	87.5	12.5
南部保健所	4,577	3,861	676	40	4,537	85.1	14.9
西原町	354	312	39	3	351	88.9	11.1
浦添市	1,326	1,090	227	9	1,317	82.8	17.2
豊見城市	857	707	142	8	849	83.3	16.7
糸満市	709	605	90	14	695	87.1	12.9
八重瀬町	375	298	76	1	374	79.7	20.3
南城市							
与那原町	290	267	22	1	289	92.4	7.6
南風原町	531	473	54	4	527	89.8	10.2
久米島町	81	70	11	-	81	86.4	13.6
渡嘉敷村	9	5	4	-	9	55.6	44.4
座間味村	9	6	3	-	9	66.7	33.3
栗国村	7	4	3	-	7	57.1	42.9
渡名喜村	2	2	-	-	2	100.0	-
南大東村	11	10	1	-	11	90.9	9.1
北大東村	16	12	4	-	16	75.0	25.0
宮古保健所	600	509	84	7	593	85.8	14.2
宮古島市	594	505	84	5	589	85.7	14.3
多良間村	6	4	-	2	4	100.0	-
八重山保健所	617	499	114	4	613	81.4	18.6
石垣市	569	466	99	4	565	82.5	17.5
竹富町	36	23	13	-	36	63.9	36.1
与那国町	12	10	2	-	12	83.3	16.7

注) 1回目受診者には、6か月を超える児も含む。

注) 集計対象数とは、1回目受診者数から記入なしを除いた数である。

注) 割合(%)は集計対象数を分母に算出。

子育ての姿勢（１）（乳児/後期）

後期 受診者数	（問い）車に乗る時はチャイルドシートを使用している					
	はい	いいえ	記入なし	（人） 集計対象数	はい	（%） いいえ
14,709	14,317	322	70	14,639	97.8	2.2
952	925	22	5	947	97.7	2.3
38	38	-	-	38	100.0	-
19	18	1	-	19	94.7	5.3
11	11	-	-	11	100.0	-
80	76	3	1	79	96.2	3.8
118	115	2	1	117	98.3	1.7
632	619	10	3	629	98.4	1.6
31	28	3	-	31	90.3	9.7
8	7	1	-	8	87.5	12.5
15	13	2	-	15	86.7	13.3
5,146	5,040	88	18	5,128	98.3	1.7
86	84	2	-	86	97.7	2.3
63	61	1	1	62	98.4	1.6
107	107	-	-	107	100.0	-
1,153	1,125	21	7	1,146	98.2	1.8
1,469	1,424	39	6	1,463	97.3	2.7
434	428	5	1	433	98.8	1.2
121	120	1	-	121	99.2	0.8
261	256	5	-	261	98.1	1.9
150	148	2	-	150	98.7	1.3
212	209	2	1	211	99.1	0.9
1,090	1,078	10	2	1,088	99.1	0.9
3,021	2,907	95	19	3,002	96.8	3.2
4,404	4,305	81	18	4,386	98.2	1.8
343	337	4	2	341	98.8	1.2
1,295	1,269	22	4	1,291	98.3	1.7
813	801	10	2	811	98.8	1.2
686	664	13	9	677	98.1	1.9
361	357	4	-	361	98.9	1.1
239	236	3	-	239	98.7	1.3
546	533	13	-	546	97.6	2.4
72	68	4	-	72	94.4	5.6
7	7	-	-	7	100.0	-
8	7	1	-	8	87.5	12.5
8	6	1	1	7	85.7	14.3
-	-	-	-	-	-	-
14	11	3	-	14	78.6	21.4
12	9	3	-	12	75.0	25.0
558	538	15	5	553	97.3	2.7
554	536	13	5	549	97.6	2.4
4	2	2	-	4	50.0	50.0
628	602	21	5	623	96.6	3.4
566	544	18	4	562	96.8	3.2
46	42	3	1	45	93.3	6.7
16	16	-	-	16	100.0	-

注) 後期とは、生後7か月から11か月までの児のことである。

注) 集計対象数とは、後期受診者数から記入なしを除いた数である。

注) 割合(%)は集計対象数を分母に算出。

子育ての姿勢（２）（乳児）

市町村名	受診者数	(問い) かかりつけ医を決めている							
		はい	いいえ	何とも いえない	記入なし	(人) 集計 対象数	はい	いいえ	(%) 何とも いえない
計	29,852	22,545	3,248	3,882	177	29,675	76.0	10.9	13.1
北部保健所	1,878	1,499	191	171	17	1,861	80.5	10.3	9.2
国頭村	69	38	16	15	-	69	55.1	23.2	21.7
大宜味村	37	25	3	9	-	37	67.6	8.1	24.3
東村	23	16	5	2	-	23	69.6	21.7	8.7
今帰仁村	159	134	13	12	-	159	84.3	8.2	7.5
本部町	238	180	21	32	5	233	77.3	9.0	13.7
名護市	1,253	1,048	114	81	10	1,243	84.3	9.2	6.5
伊江村	56	31	13	11	1	55	56.4	23.6	20.0
伊平屋村	13	5	6	1	1	12	41.7	50.0	8.3
伊是名村	30	22	-	8	-	30	73.3	-	26.7
中部保健所	10,553	7,344	1,406	1,742	61	10,492	70.0	13.4	16.6
恩納村	172	93	39	36	4	168	55.4	23.2	21.4
宜野座村	130	88	18	23	1	129	68.2	14.0	17.8
金武町	248	160	34	50	4	244	65.6	13.9	20.5
うるま市	2,362	1,619	314	414	15	2,347	69.0	13.4	17.6
沖縄市	3,034	2,106	453	464	11	3,023	69.7	15.0	15.3
読谷村	840	556	121	161	2	838	66.3	14.4	19.2
嘉手納町	245	158	41	45	1	244	64.8	16.8	18.4
北谷町	547	343	88	111	5	542	63.3	16.2	20.5
北中城村	312	228	32	50	2	310	73.5	10.3	16.1
中城村	441	320	46	73	2	439	72.9	10.5	16.6
宜野湾市	2,222	1,673	220	315	14	2,208	75.8	10.0	14.3
那覇市保健所	6,123	4,809	639	659	16	6,107	78.7	10.5	10.8
南部保健所	8,903	7,241	667	935	60	8,843	81.9	7.5	10.6
西原町	693	560	57	73	3	690	81.2	8.3	10.6
浦添市	2,621	2,221	161	233	6	2,615	84.9	6.2	8.9
豊見城市	1,668	1,345	121	198	4	1,664	80.8	7.3	11.9
糸満市	1,382	1,141	103	110	28	1,354	84.3	7.6	8.1
八重瀬町	727	572	56	95	4	723	79.1	7.7	13.1
南城市									
与那原町	524	409	44	66	5	519	78.8	8.5	12.7
南風原町	1,056	850	83	117	6	1,050	81.0	7.9	11.1
久米島町	143	97	22	23	1	142	68.3	15.5	16.2
渡嘉敷村	14	6	3	5	-	14	42.9	21.4	35.7
座間味村	17	10	3	4	-	17	58.8	17.6	23.5
粟国村	14	8	2	3	1	13	61.5	15.4	23.1
渡名喜村	2	-	1	1	-	2	-	50.0	50.0
南大東村	21	13	8	-	-	21	61.9	38.1	-
北大東村	21	9	3	7	2	19	47.4	15.8	36.8
宮古保健所	1,154	886	119	134	15	1,139	77.8	10.4	11.8
宮古島市	1,145	881	115	134	15	1,130	78.0	10.2	11.9
多良間村	9	5	4	-	-	9	55.6	44.4	-
八重山保健所	1,241	766	226	241	8	1,233	62.1	18.3	19.5
石垣市	1,135	721	201	207	6	1,129	63.9	17.8	18.3
竹富町	79	31	19	28	1	78	39.7	24.4	35.9
与那国町	27	14	6	6	1	26	53.8	23.1	23.1

注) 集計対象数とは、受診者数から記入なしを除いた数である。

注) 割合(%)は集計対象数を分母に算出。

子育ての姿勢（3）（乳児）

市町村名	受診者数	（問い）親子健康手帳をよく利用している					
		はい	いいえ	記入なし	（人） 集計対象数	はい	（%） いいえ
計	29,852	18,864	10,342	646	29,206	64.6	35.4
北部保健所	1,878	1,216	613	49	1,829	66.5	33.5
国頭村	69	45	23	1	68	66.2	33.8
大宜味村	37	14	22	1	36	38.9	61.1
東村	23	15	6	2	21	71.4	28.6
今帰仁村	159	102	53	4	155	65.8	34.2
本部町	238	157	69	12	226	69.5	30.5
名護市	1,253	826	403	24	1,229	67.2	32.8
伊江村	56	33	19	4	52	63.5	36.5
伊平屋村	13	3	10	-	13	23.1	76.9
伊是名村	30	21	8	1	29	72.4	27.6
中部保健所	10,553	6,687	3,625	241	10,312	64.8	35.2
恩納村	172	87	81	4	168	51.8	48.2
宜野座村	130	76	49	5	125	60.8	39.2
金武町	248	139	100	9	239	58.2	41.8
うるま市	2,362	1,455	836	71	2,291	63.5	36.5
沖縄市	3,034	1,990	987	57	2,977	66.8	33.2
読谷村	840	526	299	15	825	63.8	36.2
嘉手納町	245	160	75	10	235	68.1	31.9
北谷町	547	328	193	26	521	63.0	37.0
北中城村	312	206	99	7	305	67.5	32.5
中城村	441	292	145	4	437	66.8	33.2
宜野湾市	2,222	1,428	761	33	2,189	65.2	34.8
那覇市保健所	6,123	3,868	2,134	121	6,002	64.4	35.6
南部保健所	8,903	5,653	3,078	172	8,731	64.7	35.3
西原町	693	402	277	14	679	59.2	40.8
浦添市	2,621	1,776	814	31	2,590	68.6	31.4
豊見城市	1,668	1,027	609	32	1,636	62.8	37.2
糸満市	1,382	888	448	46	1,336	66.5	33.5
八重瀬町	727	459	252	16	711	64.6	35.4
南城市							
与那原町	524	315	202	7	517	60.9	39.1
南風原町	1,056	645	388	23	1,033	62.4	37.6
久米島町	143	87	55	1	142	61.3	38.7
渡嘉敷村	14	5	9	-	14	35.7	64.3
座間味村	17	12	5	-	17	70.6	29.4
粟国村	14	8	5	1	13	61.5	38.5
渡名喜村	2	2	-	-	2	100.0	-
南大東村	21	14	7	-	21	66.7	33.3
北大東村	21	13	7	1	20	65.0	35.0
宮古保健所	1,154	687	427	40	1,114	61.7	38.3
宮古島市	1,145	680	426	39	1,106	61.5	38.5
多良間村	9	7	1	1	8	87.5	12.5
八重山保健所	1,241	753	465	23	1,218	61.8	38.2
石垣市	1,135	688	424	23	1,112	61.9	38.1
竹富町	79	46	33	-	79	58.2	41.8
与那国町	27	19	8	-	27	70.4	29.6

注）集計対象数とは、受診者数から記入なしを除いた数である。

注）割合（%）は集計対象数を分母に算出。

お子さんの健康
発達について（乳児）

統計資料 No. 31

市町村名	受診者数	(問い) 発達について心配なことがある					
		はい	いいえ	記入なし	(人) 集計対象数	はい (%)	いいえ (%)
計	29,852	2,609	26,385	858	28,994	9.0	91.0
北部保健所	1,878	148	1,655	75	1,803	8.2	91.8
国頭村	69	8	61	-	69	11.6	88.4
大宜味村	37	2	35	-	37	5.4	94.6
東村	23	4	18	1	22	18.2	81.8
今帰仁村	159	12	143	4	155	7.7	92.3
本部町	238	13	206	19	219	5.9	94.1
名護市	1,253	102	1,102	49	1,204	8.5	91.5
伊江村	56	4	52	-	56	7.1	92.9
伊平屋村	13	1	11	1	12	8.3	91.7
伊是名村	30	2	27	1	29	6.9	93.1
中部保健所	10,553	901	9,366	286	10,267	8.8	91.2
恩納村	172	14	150	8	164	8.5	91.5
宜野座村	130	10	114	6	124	8.1	91.9
金武町	248	13	222	13	235	5.5	94.5
うるま市	2,362	181	2,093	88	2,274	8.0	92.0
沖縄市	3,034	278	2,705	51	2,983	9.3	90.7
読谷村	840	67	760	13	827	8.1	91.9
嘉手納町	245	18	221	6	239	7.5	92.5
北谷町	547	55	464	28	519	10.6	89.4
北中城村	312	29	272	11	301	9.6	90.4
中城村	441	33	398	10	431	7.7	92.3
宜野湾市	2,222	203	1,967	52	2,170	9.4	90.6
那覇市保健所	6,123	610	5,363	150	5,973	10.2	89.8
南部保健所	8,903	799	7,832	272	8,631	9.3	90.7
西原町	693	60	617	16	677	8.9	91.1
浦添市	2,621	242	2,320	59	2,562	9.4	90.6
豊見城市	1,668	159	1,456	53	1,615	9.8	90.2
糸満市	1,382	110	1,233	39	1,343	8.2	91.8
八重瀬町	727	67	630	30	697	9.6	90.4
南城市							
与那原町	524	37	464	23	501	7.4	92.6
南風原町	1,056	104	910	42	1,014	10.3	89.7
久米島町	143	19	122	2	141	13.5	86.5
渡嘉敷村	14	1	13	-	14	7.1	92.9
座間味村	17	-	14	3	14	-	100.0
粟国村	14	-	12	2	12	-	100.0
渡名喜村	2	-	2	-	2	-	100.0
南大東村	21	-	21	-	21	-	100.0
北大東村	21	-	18	3	18	-	100.0
宮古保健所	1,154	70	1,056	28	1,126	6.2	93.8
宮古島市	1,145	69	1,048	28	1,117	6.2	93.8
多良間村	9	1	8	-	9	11.1	88.9
八重山保健所	1,241	81	1,113	47	1,194	6.8	93.2
石垣市	1,135	71	1,021	43	1,092	6.5	93.5
竹富町	79	9	66	4	75	12.0	88.0
与那国町	27	1	26	-	27	3.7	96.3

注) 集計対象数とは、受診者数から記入なしを除いた数である。

注) 割合 (%) は集計対象数を分母に算出。

健康について（乳児）

市町村名	受診者数	(問い) お子さんは健康と思う							
		はい	回答なし	前期 受診者数	後期		はい	回答なし	
					受診者数	はい			回答なし
計	29,852	27,935	1,917	15,143	14,383	760	14,709	13,552	1,157
(%)	100.0	93.6	6.4	100.0	95.0	5.0	100.0	92.1	7.9
北部保健所	1,878	1,736	142	926	873	53	952	863	89
国頭村	69	66	3	31	30	1	38	36	2
大宜味村	37	34	3	18	17	1	19	17	2
東村	23	20	3	12	11	1	11	9	2
今帰仁村	159	154	5	79	76	3	80	78	2
本部町	238	215	23	120	106	14	118	109	9
名護市	1,253	1,159	94	621	591	30	632	568	64
伊江村	56	49	7	25	23	2	31	26	5
伊平屋村	13	12	1	5	5	-	8	7	1
伊是名村	30	27	3	15	14	1	15	13	2
中部保健所	10,553	9,862	691	5,407	5,113	294	5,146	4,749	397
恩納村	172	162	10	86	84	2	86	78	8
宜野座村	130	120	10	67	62	5	63	58	5
金武町	248	226	22	141	130	11	107	96	11
うるま市	2,362	2,194	168	1,209	1,135	74	1,153	1,059	94
沖縄市	3,034	2,815	219	1,565	1,471	94	1,469	1,344	125
読谷村	840	793	47	406	389	17	434	404	30
嘉手納町	245	229	16	124	116	8	121	113	8
北谷町	547	517	30	286	275	11	261	242	19
北中城村	312	291	21	162	152	10	150	139	11
中城村	441	411	30	229	217	12	212	194	18
宜野湾市	2,222	2,104	118	1,132	1,082	50	1,090	1,022	68
那覇市保健所	6,123	5,774	349	3,102	2,966	136	3,021	2,808	213
南部保健所	8,903	8,297	606	4,499	4,270	229	4,404	4,027	377
西原町	693	621	72	350	322	28	343	299	44
浦添市	2,621	2,458	163	1,326	1,268	58	1,295	1,190	105
豊見城市	1,668	1,569	99	855	819	36	813	750	63
糸満市	1,382	1,269	113	696	647	49	686	622	64
八重瀬町	727	682	45	366	348	18	361	334	27
南城市									
与那原町	524	495	29	285	274	11	239	221	18
南風原町	1,056	989	67	510	490	20	546	499	47
久米島町	143	131	12	71	65	6	72	66	6
渡嘉敷村	14	11	3	7	6	1	7	5	2
座間味村	17	17	-	9	9	-	8	8	-
粟国村	14	12	2	6	4	2	8	8	-
渡名喜村	2	2	-	2	2	-	-	-	-
南大東村	21	21	-	7	7	-	14	14	-
北大東村	21	20	1	9	9	-	12	11	1
宮古保健所	1,154	1,098	56	596	571	25	558	527	31
宮古島市	1,145	1,090	55	591	567	24	554	523	31
多良間村	9	8	1	5	4	1	4	4	-
八重山保健所	1,241	1,168	73	613	590	23	628	578	50
石垣市	1,135	1,068	67	569	548	21	566	520	46
竹富町	79	73	6	33	31	2	46	42	4
与那国町	27	27	-	11	11	-	16	16	-

市町村名	受診者数	(問い) 病気・通院中又は経過観察中							
		あり	回答なし	前期			後期		
				受診者数	あり	回答なし	受診者数	あり	回答なし
計	29,852	2,674	27,178	15,143	1,047	14,096	14,709	1,627	13,082
(%)	100.0	9.0	91.0	100.0	6.9	93.1	100.0	11.1	88.9
北部保健所	1,878	226	1,652	926	83	843	952	143	809
国頭村	69	4	65	31	2	29	38	2	36
大宜味村	37	2	35	18	1	17	19	1	18
東村	23	2	21	12	-	12	11	2	9
今帰仁村	159	7	152	79	1	78	80	6	74
本部町	238	20	218	120	11	109	118	9	109
名護市	1,253	183	1,070	621	66	555	632	117	515
伊江村	56	8	48	25	2	23	31	6	25
伊平屋村	13	-	13	5	-	5	8	-	8
伊是名村	30	-	30	15	-	15	15	-	15
中部保健所	10,553	1,006	9,547	5,407	414	4,993	5,146	592	4,554
恩納村	172	11	161	86	3	83	86	8	78
宜野座村	130	16	114	67	8	59	63	8	55
金武町	248	19	229	141	5	136	107	14	93
うるま市	2,362	195	2,167	1,209	88	1,121	1,153	107	1,046
沖縄市	3,034	328	2,706	1,565	141	1,424	1,469	187	1,282
読谷村	840	72	768	406	25	381	434	47	387
嘉手納町	245	18	227	124	10	114	121	8	113
北谷町	547	56	491	286	22	264	261	34	227
北中城村	312	28	284	162	14	148	150	14	136
中城村	441	36	405	229	13	216	212	23	189
宜野湾市	2,222	227	1,995	1,132	85	1,047	1,090	142	948
那覇市保健所	6,123	515	5,608	3,102	188	2,914	3,021	327	2,694
南部保健所	8,903	713	8,190	4,499	280	4,219	4,404	433	3,971
西原町	693	82	611	350	35	315	343	47	296
浦添市	2,621	224	2,397	1,326	89	1,237	1,295	135	1,160
豊見城市	1,668	127	1,541	855	48	807	813	79	734
糸満市	1,382	122	1,260	696	50	646	686	72	614
八重瀬町	727	42	685	366	17	349	361	25	336
南城市									
与那原町	524	26	498	285	9	276	239	17	222
南風原町	1,056	68	988	510	21	489	546	47	499
久米島町	143	16	127	71	8	63	72	8	64
渡嘉敷村	14	4	10	7	2	5	7	2	5
座間味村	17	-	17	9	-	9	8	-	8
粟国村	14	1	13	6	1	5	8	-	8
渡名喜村	2	-	2	2	-	2	-	-	-
南大東村	21	-	21	7	-	7	14	-	14
北大東村	21	1	20	9	-	9	12	1	11
宮古保健所	1,154	74	1,080	596	30	566	558	44	514
宮古島市	1,145	74	1,071	591	30	561	554	44	510
多良間村	9	-	9	5	-	5	4	-	4
八重山保健所	1,241	140	1,101	613	52	561	628	88	540
石垣市	1,135	128	1,007	569	50	519	566	78	488
竹富町	79	11	68	33	2	31	46	9	37
与那国町	27	1	26	11	-	11	16	1	15

市町村名	受診者数	(問い) 歯の生え方・形・色・歯肉などについて、気になることがある (月齢7か月から11か月児)					
		いいえ	はい	記入なし	(人) 集計対象数	いいえ (%)	はい (%)
計	14,709	9,326	2,537	2,846	11,863	78.6	21.4
北部保健所	952	535	110	307	645	82.9	17.1
国頭村	38	20	3	15	23	87.0	13.0
大宜味村	19	10	1	8	11	90.9	9.1
東村	11	3	1	7	4	75.0	25.0
今帰仁村	80	43	8	29	51	84.3	15.7
本部町	118	59	9	50	68	86.8	13.2
名護市	632	371	82	179	453	81.9	18.1
伊江村	31	18	4	9	22	81.8	18.2
伊平屋村	8	4	1	3	5	80.0	20.0
伊是名村	15	7	1	7	8	87.5	12.5
中部保健所	5,146	3,516	903	727	4,419	79.6	20.4
恩納村	86	51	11	24	62	82.3	17.7
宜野座村	63	43	13	7	56	76.8	23.2
金武町	107	70	24	13	94	74.5	25.5
うるま市	1,153	703	197	253	900	78.1	21.9
沖縄市	1,469	978	259	232	1,237	79.1	20.9
読谷村	434	350	61	23	411	85.2	14.8
嘉手納町	121	89	16	16	105	84.8	15.2
北谷町	261	166	54	41	220	75.5	24.5
北中城村	150	109	24	17	133	82.0	18.0
中城村	212	134	36	42	170	78.8	21.2
宜野湾市	1,090	823	208	59	1,031	79.8	20.2
那覇市保健所	3,021	2,085	576	360	2,661	78.4	21.6
南部保健所	4,404	2,491	740	1,173	3,231	77.1	22.9
西原町	343	247	47	49	294	84.0	16.0
浦添市	1,295	803	279	213	1,082	74.2	25.8
豊見城市	813	453	147	213	600	75.5	24.5
糸満市	686	335	80	271	415	80.7	19.3
八重瀬町	361	200	49	112	249	80.3	19.7
南城市							
与那原町	239	140	39	60	179	78.2	21.8
南風原町	546	238	86	222	324	73.5	26.5
久米島町	72	53	9	10	62	85.5	14.5
渡嘉敷村	7	2	1	4	3	66.7	33.3
座間味村	8	2	-	6	2	100.0	-
粟国村	8	3	-	5	3	100.0	-
渡名喜村	-	-	-	-	-	-	-
南大東村	14	7	3	4	10	70.0	30.0
北大東村	12	8	-	4	8	100.0	-
宮古保健所	558	353	91	114	444	79.5	20.5
宮古島市	554	352	89	113	441	79.8	20.2
多良間村	4	1	2	1	3	33.3	66.7
八重山保健所	628	346	117	165	463	74.7	25.3
石垣市	566	310	105	151	415	74.7	25.3
竹富町	46	23	9	14	32	71.9	28.1
与那国町	16	13	3	-	16	81.3	18.8

注) 集計対象数とは、受診者数から記入なしを除いた数である。

注) 割合(%)は集計対象数を分母に算出。

予防接種

実施状況（１）（乳児/後期）

市町村名	後期 受診者数	BCG					
		接種済	未接種	小計	(人) 記入なし	接種済	(%) 未接種
計	14,709	13,322	1,315	14,637	72	91.0	9.0
北部保健所	952	843	102	945	7	89.2	10.8
国頭村	38	31	7	38	-	81.6	18.4
大宜味村	19	17	1	18	1	94.4	5.6
東村	11	10	1	11	-	90.9	9.1
今帰仁村	80	67	12	79	1	84.8	15.2
本部町	118	103	15	118	-	87.3	12.7
名護市	632	568	59	627	5	90.6	9.4
伊江村	31	26	5	31	-	83.9	16.1
伊平屋村	8	8	-	8	-	100.0	-
伊是名村	15	13	2	15	-	86.7	13.3
中部保健所	5,146	4,570	549	5,119	27	89.3	10.7
恩納村	86	68	18	86	-	79.1	20.9
宜野座村	63	57	5	62	1	91.9	8.1
金武町	107	100	5	105	2	95.2	4.8
うるま市	1,153	1,027	114	1,141	12	90.0	10.0
沖縄市	1,469	1,297	169	1,466	3	88.5	11.5
読谷村	434	361	71	432	2	83.6	16.4
嘉手納町	121	108	12	120	1	90.0	10.0
北谷町	261	227	30	257	4	88.3	11.7
北中城村	150	139	11	150	-	92.7	7.3
中城村	212	195	17	212	-	92.0	8.0
宜野湾市	1,090	991	97	1,088	2	91.1	8.9
那覇市保健所	3,021	2,750	262	3,012	9	91.3	8.7
南部保健所	4,404	4,052	328	4,380	24	92.5	7.5
西原町	343	318	24	342	1	93.0	7.0
浦添市	1,295	1,174	111	1,285	10	91.4	8.6
豊見城市	813	759	47	806	7	94.2	5.8
糸満市	686	630	53	683	3	92.2	7.8
八重瀬町	361	336	25	361	-	93.1	6.9
南城市							
与那原町	239	217	21	238	1	91.2	8.8
南風原町	546	521	24	545	1	95.6	4.4
久米島町	72	55	17	72	-	76.4	23.6
渡嘉敷村	7	4	3	7	-	57.1	42.9
座間味村	8	6	2	8	-	75.0	25.0
粟国村	8	8	-	8	-	100.0	-
渡名喜村	-	-	-	-	-	-	-
南大東村	14	14	-	14	-	100.0	-
北大東村	12	10	1	11	1	90.9	9.1
宮古保健所	558	531	24	555	3	95.7	4.3
宮古島市	554	529	23	552	2	95.8	4.2
多良間村	4	2	1	3	1	66.7	33.3
八重山保健所	628	576	50	626	2	92.0	8.0
石垣市	566	526	38	564	2	93.3	6.7
竹富町	46	34	12	46	-	73.9	26.1
与那国町	16	16	-	16	-	100.0	-

注) 割合 (%) は小計を分母に算出。

四種混合									
1回	2回	3回	未接種	小計	(人) 記入なし	1回	2回	3回	(%) 未接種
514	1,043	12,690	307	14,554	155	3.5	7.2	87.2	2.1
74	119	697	44	934	18	7.9	12.7	74.6	4.7
1	2	32	2	37	1	2.7	5.4	86.5	5.4
1	1	15	1	18	1	5.6	5.6	83.3	5.6
-	1	9	1	11	-	-	9.1	81.8	9.1
9	7	59	4	79	1	11.4	8.9	74.7	5.1
6	11	94	6	117	1	5.1	9.4	80.3	5.1
56	94	438	30	618	14	9.1	15.2	70.9	4.9
1	2	28	-	31	-	3.2	6.5	90.3	-
-	-	8	-	8	-	-	-	100.0	-
-	1	14	-	15	-	-	6.7	93.3	-
184	383	4,447	103	5,117	29	3.6	7.5	86.9	2.0
9	10	61	6	86	-	10.5	11.6	70.9	7.0
6	6	49	1	62	1	9.7	9.7	79.0	1.6
7	14	85	-	106	1	6.6	13.2	80.2	-
47	82	1,000	17	1,146	7	4.1	7.2	87.3	1.5
55	107	1,278	24	1,464	5	3.8	7.3	87.3	1.6
19	45	344	23	431	3	4.4	10.4	79.8	5.3
1	9	107	4	121	-	0.8	7.4	88.4	3.3
7	16	229	6	258	3	2.7	6.2	88.8	2.3
2	11	135	1	149	1	1.3	7.4	90.6	0.7
1	15	193	3	212	-	0.5	7.1	91.0	1.4
30	68	966	18	1,082	8	2.8	6.3	89.3	1.7
85	160	2,691	56	2,992	29	2.8	5.3	89.9	1.9
121	307	3,838	75	4,341	63	2.8	7.1	88.4	1.7
23	37	269	10	339	4	6.8	10.9	79.4	2.9
20	59	1,176	20	1,275	20	1.6	4.6	92.2	1.6
15	57	719	9	800	13	1.9	7.1	89.9	1.1
25	65	579	6	675	11	3.7	9.6	85.8	0.9
11	18	314	15	358	3	3.1	5.0	87.7	4.2
6	9	215	6	236	3	2.5	3.8	91.1	2.5
20	51	462	8	541	5	3.7	9.4	85.4	1.5
1	10	59	1	71	1	1.4	14.1	83.1	1.4
-	-	7	-	7	-	-	-	100.0	-
-	-	8	-	8	-	-	-	100.0	-
-	-	7	-	7	1	-	-	100.0	-
-	-	-	-	-	-	-	-	-	-
-	-	14	-	14	-	-	-	100.0	-
-	1	9	-	10	2	-	10.0	90.0	-
39	57	438	20	554	4	7.0	10.3	79.1	3.6
38	56	437	20	551	3	6.9	10.2	79.3	3.6
1	1	1	-	3	1	33.3	33.3	33.3	-
11	17	579	9	616	12	1.8	2.8	94.0	1.5
7	13	529	5	554	12	1.3	2.3	95.5	0.9
4	4	34	4	46	-	8.7	8.7	73.9	8.7
-	-	16	-	16	-	-	-	100.0	-

実施状況（２）（乳児/後期）

市町村名	後期 受診者数	ヒブ（H i b）							
		1回	2回	3回	未接種	小計	（人） 記入なし	1回	2回
計	14,709	314	701	13,410	233	14,658	51	2.1	4.8
北部保健所	952	42	105	762	38	947	5	4.4	11.1
国頭村	38	1	-	35	2	38	-	2.6	-
大宜味村	19	3	2	13	1	19	-	15.8	10.5
東村	11	-	-	10	1	11	-	-	-
今帰仁村	80	5	3	66	6	80	-	6.3	3.8
本部町	118	6	4	102	4	116	2	5.2	3.4
名護市	632	26	91	488	24	629	3	4.1	14.5
伊江村	31	1	5	25	-	31	-	3.2	16.1
伊平屋村	8	-	-	8	-	8	-	-	-
伊是名村	15	-	-	15	-	15	-	-	-
中部保健所	5,146	113	244	4,706	71	5,134	12	2.2	4.8
恩納村	86	6	10	66	4	86	-	7.0	11.6
宜野座村	63	4	6	51	1	62	1	6.5	9.7
金武町	107	1	11	94	-	106	1	0.9	10.4
うるま市	1,153	32	50	1,057	10	1,149	4	2.8	4.4
沖縄市	1,469	30	64	1,359	14	1,467	2	2.0	4.4
読谷村	434	10	33	370	20	433	1	2.3	7.6
嘉手納町	121	-	8	110	3	121	-	-	6.6
北谷町	261	4	5	244	5	258	3	1.6	1.9
北中城村	150	1	5	143	1	150	-	0.7	3.3
中城村	212	2	10	198	2	212	-	0.9	4.7
宜野湾市	1,090	23	42	1,014	11	1,090	-	2.1	3.9
那覇市保健所	3,021	49	124	2,786	51	3,010	11	1.6	4.1
南部保健所	4,404	86	172	4,082	47	4,387	17	2.0	3.9
西原町	343	15	28	292	5	340	3	4.4	8.2
浦添市	1,295	21	29	1,231	10	1,291	4	1.6	2.2
豊見城市	813	8	27	768	7	810	3	1.0	3.3
糸満市	686	13	33	633	4	683	3	1.9	4.8
八重瀬町	361	13	12	327	8	360	1	3.6	3.3
南城市									
与那原町	239	2	8	224	4	238	1	0.8	3.4
南風原町	546	13	29	496	8	546	-	2.4	5.3
久米島町	72	1	4	66	1	72	-	1.4	5.6
渡嘉敷村	7	-	1	6	-	7	-	-	14.3
座間味村	8	-	-	8	-	8	-	-	-
栗国村	8	-	-	7	-	7	1	-	-
渡名喜村	-	-	-	-	-	-	-	-	-
南大東村	14	-	-	14	-	14	-	-	-
北大東村	12	-	1	10	-	11	1	-	9.1
宮古保健所	558	17	46	472	20	555	3	3.1	8.3
宮古島市	554	17	46	469	20	552	2	3.1	8.3
多良間村	4	-	-	3	-	3	1	-	-
八重山保健所	628	7	10	602	6	625	3	1.1	1.6
石垣市	566	4	7	549	3	563	3	0.7	1.2
竹富町	46	3	3	37	3	46	-	6.5	6.5
与那国町	16	-	-	16	-	16	-	-	-

注) 割合(%)は小計を分母に算出。

		肺炎球菌									
3回	(%) 未接種	1回	2回	3回	未接種	小計	(人) 記入なし	1回	2回	3回	(%) 未接種
91.5	1.6	345	714	13,335	247	14,641	68	2.4	4.9	91.1	1.7
80.5	4.0	45	103	758	38	944	8	4.8	10.9	80.3	4.0
92.1	5.3	1	-	35	2	38	-	2.6	-	92.1	5.3
68.4	5.3	3	3	12	1	19	-	15.8	15.8	63.2	5.3
90.9	9.1	-	-	10	1	11	-	-	-	90.9	9.1
82.5	7.5	6	4	63	6	79	1	7.6	5.1	79.7	7.6
87.9	3.4	5	6	101	4	116	2	4.3	5.2	87.1	3.4
77.6	3.8	29	84	490	24	627	5	4.6	13.4	78.1	3.8
80.6	-	1	6	24	-	31	-	3.2	19.4	77.4	-
100.0	-	-	-	8	-	8	-	-	-	100.0	-
100.0	-	-	-	15	-	15	-	-	-	100.0	-
91.7	1.4	123	259	4,668	78	5,128	18	2.4	5.1	91.0	1.5
76.7	4.7	4	12	66	4	86	-	4.7	14.0	76.7	4.7
82.3	1.6	4	6	51	1	62	1	6.5	9.7	82.3	1.6
88.7	-	1	12	94	-	107	-	0.9	11.2	87.9	-
92.0	0.9	37	48	1,047	13	1,145	8	3.2	4.2	91.4	1.1
92.6	1.0	33	65	1,352	16	1,466	3	2.3	4.4	92.2	1.1
85.5	4.6	13	36	363	21	433	1	3.0	8.3	83.8	4.8
90.9	2.5	-	6	112	3	121	-	-	5.0	92.6	2.5
94.6	1.9	4	8	239	6	257	4	1.6	3.1	93.0	2.3
95.3	0.7	1	5	143	1	150	-	0.7	3.3	95.3	0.7
93.4	0.9	2	11	197	2	212	-	0.9	5.2	92.9	0.9
93.0	1.0	24	50	1,004	11	1,089	1	2.2	4.6	92.2	1.0
92.6	1.7	59	121	2,772	55	3,007	14	2.0	4.0	92.2	1.8
93.0	1.1	92	176	4,066	51	4,385	19	2.1	4.0	92.7	1.2
85.9	1.5	18	26	290	6	340	3	5.3	7.6	85.3	1.8
95.4	0.8	20	30	1,228	11	1,289	6	1.6	2.3	95.3	0.9
94.8	0.9	12	24	766	7	809	4	1.5	3.0	94.7	0.9
92.7	0.6	9	39	632	4	684	2	1.3	5.7	92.4	0.6
90.8	2.2	11	15	325	9	360	1	3.1	4.2	90.3	2.5
94.1	1.7	2	8	224	4	238	1	0.8	3.4	94.1	1.7
90.8	1.5	19	28	490	9	546	-	3.5	5.1	89.7	1.6
91.7	1.4	1	4	66	1	72	-	1.4	5.6	91.7	1.4
85.7	-	-	1	6	-	7	-	-	14.3	85.7	-
100.0	-	-	-	8	-	8	-	-	-	100.0	-
100.0	-	-	-	7	-	7	1	-	-	100.0	-
-	-	-	-	-	-	-	-	-	-	-	-
100.0	-	-	-	14	-	14	-	-	-	100.0	-
90.9	-	-	1	10	-	11	1	-	9.1	90.9	-
85.0	3.6	19	45	472	19	555	3	3.4	8.1	85.0	3.4
85.0	3.6	19	44	470	19	552	2	3.4	8.0	85.1	3.4
100.0	-	-	1	2	-	3	1	-	33.3	66.7	-
96.3	1.0	7	10	599	6	622	6	1.1	1.6	96.3	1.0
97.5	0.5	4	7	546	3	560	6	0.7	1.3	97.5	0.5
80.4	6.5	3	3	37	3	46	-	6.5	6.5	80.4	6.5
100.0	-	-	-	16	-	16	-	-	-	100.0	-

実施状況（３）（乳児/後期）

市町村名	後期 受診者数	ロタ					接種計	未接種	小計	(人) 記入なし	接種計
		1価		5価							
		1回	2回	1回	2回	3回					
計	14,709	149	2,837	48	45	1,754	4,833	8,668	13,501	1,208	35.8
北部保健所	952	6	68	6	6	168	254	570	824	128	30.8
国頭村	38	-	3	-	-	2	5	32	37	1	13.5
大宜味村	19	-	1	-	-	4	5	8	13	6	38.5
東村	11	-	1	-	-	3	4	3	7	4	57.1
今帰仁村	80	1	11	-	1	24	37	39	76	4	48.7
本部町	118	1	3	-	-	16	20	78	98	20	20.4
名護市	632	4	48	6	4	113	175	375	550	82	31.8
伊江村	31	-	-	-	1	4	5	18	23	8	21.7
伊平屋村	8	-	-	-	-	-	-	8	8	-	-
伊是名村	15	-	1	-	-	2	3	9	12	3	25.0
中部保健所	5,146	41	489	24	24	742	1,320	3,479	4,799	347	27.5
恩納村	86	2	5	-	-	3	10	59	69	17	14.5
宜野座村	63	-	2	-	1	6	9	38	47	16	19.1
金武町	107	7	33	1	4	31	76	25	101	6	75.2
うるま市	1,153	7	91	1	5	135	239	735	974	179	24.5
沖縄市	1,469	4	126	9	5	230	374	1,041	1,415	54	26.4
読谷村	434	5	34	2	5	38	84	341	425	9	19.8
嘉手納町	121	2	14	1	1	33	51	63	114	7	44.7
北谷町	261	3	20	3	-	47	73	180	253	8	28.9
北中城村	150	1	11	-	1	20	33	104	137	13	24.1
中城村	212	3	39	1	-	28	71	128	199	13	35.7
宜野湾市	1,090	7	114	6	2	171	300	765	1,065	25	28.2
那覇市保健所	3,021	28	750	6	7	270	1,061	1,728	2,789	232	38.0
南部保健所	4,404	54	1,129	6	5	396	1,590	2,360	3,950	454	40.3
西原町	343	6	52	1	-	12	71	226	297	46	23.9
浦添市	1,295	13	207	2	2	229	453	695	1,148	147	39.5
豊見城市	813	12	342	-	1	45	400	339	739	74	54.1
糸満市	686	8	215	1	1	40	265	363	628	58	42.2
八重瀬町	361	5	108	-	1	25	139	207	346	15	40.2
南城市											
与那原町	239	3	46	-	-	15	64	138	202	37	31.7
南風原町	546	7	128	2	-	28	165	309	474	72	34.8
久米島町	72	-	11	-	-	1	12	59	71	1	16.9
渡嘉敷村	7	-	1	-	-	-	1	6	7	-	14.3
座間味村	8	-	8	-	-	-	8	-	8	-	100.0
粟国村	8	-	2	-	-	-	2	5	7	1	28.6
渡名喜村	-	-	-	-	-	-	-	-	-	-	-
南大東村	14	-	1	-	-	-	1	11	12	2	8.3
北大東村	12	-	8	-	-	1	9	2	11	1	81.8
宮古保健所	558	8	156	1	-	9	174	370	544	14	32.0
宮古島市	554	8	156	1	-	9	174	367	541	13	32.2
多良間村	4	-	-	-	-	-	-	3	3	1	-
八重山保健所	628	12	245	5	3	169	434	161	595	33	72.9
石垣市	566	12	234	5	3	162	416	119	535	31	77.8
竹富町	46	-	9	-	-	7	16	28	44	2	36.4
与那国町	16	-	2	-	-	-	2	14	16	-	12.5

注) 割合(%)は小計を分母に算出。

B型肝炎										
(%) 未接種	1回	2回	3回	未接種	小計	(人) 記入なし	1回	2回	3回	(%) 未接種
64.2	166	2,135	2,048	9,085	13,434	1,275	1.2	15.9	15.2	67.6
69.2	2	66	112	633	813	139	0.2	8.1	13.8	77.9
86.5	1	1	3	32	37	1	2.7	2.7	8.1	86.5
61.5	-	-	2	12	14	5	-	-	14.3	85.7
42.9	-	-	3	4	7	4	-	-	42.9	57.1
51.3	-	14	11	49	74	6	-	18.9	14.9	66.2
79.6	-	6	7	81	94	24	-	6.4	7.4	86.2
68.2	1	41	81	421	544	88	0.2	7.5	14.9	77.4
78.3	-	2	3	18	23	8	-	8.7	13.0	78.3
100.0	-	1	-	7	8	-	-	12.5	-	87.5
75.0	-	1	2	9	12	3	-	8.3	16.7	75.0
72.5	52	488	578	3,659	4,777	369	1.1	10.2	12.1	76.6
85.5	-	5	8	58	71	15	-	7.0	11.3	81.7
80.9	2	3	3	40	48	15	4.2	6.3	6.3	83.3
24.8	1	4	7	72	84	23	1.2	4.8	8.3	85.7
75.5	11	112	123	728	974	179	1.1	11.5	12.6	74.7
73.6	8	116	181	1,110	1,415	54	0.6	8.2	12.8	78.4
80.2	7	32	31	353	423	11	1.7	7.6	7.3	83.5
55.3	2	11	24	76	113	8	1.8	9.7	21.2	67.3
71.1	4	25	30	199	258	3	1.6	9.7	11.6	77.1
75.9	2	6	14	113	135	15	1.5	4.4	10.4	83.7
64.3	2	36	23	139	200	12	1.0	18.0	11.5	69.5
71.8	13	138	134	771	1,056	34	1.2	13.1	12.7	73.0
62.0	59	681	363	1,696	2,799	222	2.1	24.3	13.0	60.6
59.7	45	663	568	2,627	3,903	501	1.2	17.0	14.6	67.3
76.1	5	34	31	229	299	44	1.7	11.4	10.4	76.6
60.5	13	227	184	720	1,144	151	1.1	19.8	16.1	62.9
45.9	10	132	149	418	709	104	1.4	18.6	21.0	59.0
57.8	5	101	73	444	623	63	0.8	16.2	11.7	71.3
59.8	2	43	41	257	343	18	0.6	12.5	12.0	74.9
68.3	1	16	31	150	198	41	0.5	8.1	15.7	75.8
65.2	7	83	55	328	473	73	1.5	17.5	11.6	69.3
83.1	-	7	1	62	70	2	-	10.0	1.4	88.6
85.7	1	-	-	6	7	-	14.3	-	-	85.7
-	-	4	3	1	8	-	-	50.0	37.5	12.5
71.4	1	3	-	2	6	2	16.7	50.0	-	33.3
-	-	-	-	-	-	-	-	-	-	-
91.7	-	2	-	10	12	2	-	16.7	-	83.3
18.2	-	11	-	-	11	1	-	100.0	-	-
68.0	3	45	172	324	544	14	0.6	8.3	31.6	59.6
67.8	3	45	172	321	541	13	0.6	8.3	31.8	59.3
100.0	-	-	-	3	3	1	-	-	-	100.0
27.1	5	192	255	146	598	30	0.8	32.1	42.6	24.4
22.2	5	179	247	107	538	28	0.9	33.3	45.9	19.9
63.6	-	12	8	24	44	2	-	27.3	18.2	54.5
87.5	-	1	-	15	16	-	-	6.3	-	93.8

対象外児を除いた集計

実施年月日 2015/4/1 ~ 2016/3/31

平成27年度 1歳6か月児健康診査

市町村名	健診回数		対象者数	再通知 (別計)	受診者数	受診率 (%)	総合判定(実人員)						
	1日	半日					1 問題なし	2 要相談	3 要経観	4 要精密 検査	5 要治療	6 現在 治療中	7 現在 観察中
計	40	380	16,102	2,879	14,181	88.1	9,568	2,100	1,065	687	64	296	401
北部保健所	3	51	1,102	67	984	89.3	621	120	102	71	2	35	33
国頭村	-	5	32	5	28	87.5	23	2	1	2	-	-	-
大宜味村	-	4	29	-	19	65.5	11	4	-	2	-	2	-
東村	-	4	17	6	15	88.2	6	3	3	-	-	1	2
今帰仁村	-	6	81	18	79	97.5	46	15	5	9	-	1	3
本部町	-	6	134	35	121	90.3	84	16	8	6	1	4	2
名護市	-	20	742	-	658	88.7	401	78	76	50	1	26	26
伊江村	3	-	33	-	32	97.0	21	2	8	1	-	-	-
伊平屋村	-	3	15	-	15	100.0	13	-	-	1	-	1	-
伊是名村	-	3	19	3	17	89.5	16	-	1	-	-	-	-
中部保健所	-	148	5,973	1,634	5,136	86.0	3,150	1,008	400	281	15	109	173
恩納村	-	6	97	36	86	88.7	67	9	6	4	-	-	-
宜野座村	-	4	82	13	77	93.9	52	10	6	6	1	1	1
金武町	-	4	133	28	116	87.2	42	37	24	8	-	1	4
うるま市	-	36	1,357	-	1,086	80.0	633	255	81	42	-	23	52
沖縄市	-	24	1,650	558	1,430	86.7	849	282	118	109	5	26	41
読谷村	-	12	460	140	398	86.5	257	52	39	25	4	6	15
嘉手納町	-	6	169	61	146	86.4	107	12	11	3	1	4	8
北谷町	-	12	355	239	302	85.1	202	39	16	15	3	12	15
北中城村	-	6	184	72	161	87.5	56	48	30	9	-	14	4
中城村	-	7	230	51	206	89.6	110	64	16	4	-	7	5
宜野湾市	-	31	1,256	436	1,128	89.8	775	200	53	56	1	15	28
那覇市保健所	-	42	3,444	0	2,957	85.9	2,267	242	196	94	24	59	75
南部保健所	7	114	4,304	857	3,917	91.0	2,769	538	272	162	17	78	81
西原町	-	12	384	95	357	93.0	183	118	14	29	1	4	8
浦添市	-	35	1,398	-	1,249	89.3	925	137	89	45	11	24	18
豊見城市	-	16	930	112	867	93.2	682	75	40	46	1	9	14
糸満市	-	20	835	154	754	90.3	562	96	38	18	3	18	19
八重瀬町	-	12	386	371	362	93.8	297	29	20	7	-	3	6
南城市													
与那原町	-	12	248	98	228	91.9	61	74	46	16	1	18	12
南風原町													
久米島町	3	-	82	26	66	80.5	37	2	22	1	-	-	4
渡嘉敷村	1	-	4	-	4	100.0	-	2	1	-	-	1	-
座間味村	2	-	8	-	6	75.0	5	-	1	-	-	-	-
栗国村	1	1	3	-	2	66.7	1	-	-	-	-	1	-
渡名喜村	-	2	-	-	-	-	-	-	-	-	-	-	-
南大東村	-	2	15	1	11	73.3	11	-	-	-	-	-	-
北大東村	-	2	11	-	11	100.0	5	5	1	-	-	-	-
宮古保健所	3	16	611	196	562	92.0	367	94	45	32	1	7	16
宮古島市	-	15	600	196	552	92.0	360	92	45	32	1	6	16
多良間村	3	1	11	-	10	90.9	7	2	-	-	-	1	-
八重山保健所	27	9	668	125	625	93.6	394	98	50	47	5	8	23
石垣市	18	-	608	122	575	94.6	363	93	44	44	5	6	20
竹富町	7	8	49	-	43	87.8	26	5	5	2	-	2	3
与那国町	2	1	11	3	7	63.6	5	-	1	1	-	-	-

○総合判定(実人員)は複数選択の場合、4要精密検査を優先とし、それ以降は項目番号6、7、5、3、2、1の順に採用。
 ○診察有所見内訳は複数選択であるが、総合判定数より少ない場合があるのは、総合判定が要相談(例 栄養相談)
 注) 渡名喜村に関しては対象児なし。

市町村別統計（診察有所見分類）

単位：人

計	診 察 有 所 見 内 訳（複数選択）														検査結果	
	発育	皮膚	頭頸部	顔面・口腔	眼	耳鼻咽喉	胸部	腹部	そけい 外陰部	背部	四肢	神経・運動	精神発達	その他	貧血	尿検査異常
2,656	467	542	65	38	102	56	230	39	106	8	74	66	725	138	1,381	155
220	21	47	2	1	16	7	14	6	11	2	5	5	68	15	125	24
3	-	1	-	-	-	-	-	-	1	-	-	-	1	-	2	1
6	-	2	-	-	-	-	-	-	1	-	1	1	1	-	2	-
6	-	1	-	-	1	-	-	-	-	-	-	-	4	-	2	-
21	4	7	-	1	1	-	-	1	1	-	-	1	5	-	16	2
27	5	9	-	-	4	-	1	-	-	-	1	-	7	-	14	1
147	10	25	2	-	9	7	13	5	7	2	3	3	47	14	80	19
4	1	1	-	-	-	-	-	-	-	-	-	-	2	-	8	1
5	1	1	-	-	1	-	-	-	-	-	-	-	1	1	1	-
1	-	-	-	-	-	-	-	-	1	-	-	-	-	-	-	-
1,019	180	176	29	14	31	18	96	12	51	4	24	30	289	65	691	74
10	4	5	-	-	-	-	-	-	1	-	-	-	-	-	12	-
16	7	1	-	-	1	3	1	-	-	-	-	-	3	-	11	1
23	9	4	-	-	-	-	1	1	3	-	1	-	4	-	12	1
248	39	47	11	2	11	5	22	3	5	-	13	7	76	7	-	11
290	52	35	12	8	6	5	33	1	21	2	5	9	80	21	312	27
91	23	14	-	-	5	3	12	3	3	1	1	5	20	1	79	4
22	4	8	1	2	1	1	2	1	2	-	-	-	-	-	10	2
47	6	13	2	1	-	1	10	1	2	-	1	-	10	-	43	9
51	2	2	1	-	3	-	1	1	3	-	-	2	28	8	21	2
35	4	15	1	-	1	-	2	-	2	1	-	2	7	-	45	1
186	30	32	1	1	3	-	12	1	9	-	3	5	61	28	146	16
610	132	103	6	7	28	23	46	8	17	1	19	18	184	18	-	-
624	95	132	18	12	24	6	63	8	21	-	14	12	179	40	338	36
79	21	29	-	-	3	-	8	-	2	-	1	-	15	-	68	11
157	21	34	12	6	12	4	11	1	4	-	7	3	41	1	112	12
109	10	31	2	1	5	2	15	2	4	-	2	1	31	3	55	8
93	15	15	2	2	1	-	12	3	4	-	2	3	18	16	43	4
38	10	11	-	1	-	-	9	-	2	-	1	-	3	1	32	-
113	10	10	2	2	3	-	6	2	4	-	1	2	54	17	22	1
21	6	1	-	-	-	-	-	-	-	-	-	2	11	1	4	-
3	-	1	-	-	-	-	1	-	-	-	-	-	1	-	1	-
2	-	-	-	-	-	-	-	-	1	-	-	-	-	1	-	-
4	1	-	-	-	-	-	1	-	-	-	-	1	1	-	-	-
-	-	-	-	-	-	-	-	-	-	-	-	-	-	-	-	-
-	-	-	-	-	-	-	-	-	-	-	-	-	-	-	-	-
5	1	-	-	-	-	-	-	-	-	-	-	-	4	-	1	-
78	10	36	2	2	1	1	8	2	2	-	9	1	4	-	83	12
75	10	34	2	2	1	1	7	2	2	-	9	1	4	-	81	12
3	-	2	-	-	-	-	1	-	-	-	-	-	-	-	2	-
105	29	48	8	2	2	1	3	3	4	1	3	-	1	-	144	9
91	25	42	6	2	2	1	3	3	4	1	1	-	1	-	130	9
14	4	6	2	-	-	-	-	-	-	-	2	-	-	-	13	-
-	-	-	-	-	-	-	-	-	-	-	-	-	-	-	1	-

で、診察有所見の記載なしがあるためである。

対象外児を除いた集計

実施年月日 2015/4/1 ~ 2016/3/31

平成27年度 1歳6か月児健康診査

市町村名	健診回数		対象者数	再通知 (別計)	受診者数	受診率 (%)	総合判定							
	1日	半日					判定結果内訳 (複数選択)							うち実人員
							問題なし	要相談	要経観	要精密検査	要治療	現在治療中	現在観察中	
計	40	380	16,102	2,879	14,181	88.1	9,568	3,205	1,232	728	71	330	469	4,613
北部保健所	3	51	1,102	67	984	89.3	621	193	124	74	3	40	42	363
国頭村	-	5	32	5	28	87.5	23	2	1	2	-	-	-	5
大宜味村	-	4	29	-	19	65.5	11	5	-	2	-	2	-	8
東村	-	4	17	6	15	88.2	6	8	3	-	-	2	2	9
今帰仁村	-	6	81	18	79	97.5	46	22	7	9	-	1	5	33
本部町	-	6	134	35	121	90.3	84	20	8	6	2	4	5	37
名護市	-	20	742	-	658	88.7	401	127	95	53	1	30	30	257
伊江村	3	-	33	-	32	97.0	21	9	9	1	-	-	-	11
伊平屋村	-	3	15	-	15	100.0	13	-	-	1	-	1	-	2
伊是名村	-	3	19	3	17	89.5	16	-	1	-	-	-	-	1
中部保健所	-	148	5,973	1,634	5,136	86.0	3,150	1,529	468	300	16	126	193	1,986
恩納村	-	6	97	36	86	88.7	67	14	6	4	-	-	-	19
宜野座村	-	4	82	13	77	93.9	52	15	6	6	1	1	2	25
金武町	-	4	133	28	116	87.2	42	63	28	9	-	1	4	74
うるま市	-	36	1,357	-	1,086	80.0	633	357	89	46	-	27	56	453
沖縄市	-	24	1,650	558	1,430	86.7	849	473	139	118	5	31	47	581
読谷村	-	12	460	140	398	86.5	257	83	44	27	5	7	17	141
嘉手納町	-	6	169	61	146	86.4	107	14	15	3	1	4	10	39
北谷町	-	12	355	239	302	85.1	202	52	19	15	3	14	17	100
北中城村	-	6	184	72	161	87.5	56	121	36	9	-	15	4	105
中城村	-	7	230	51	206	89.6	110	90	21	5	-	8	5	96
宜野湾市	-	31	1,256	436	1,128	89.8	775	247	65	58	1	18	31	353
那覇市保健所	-	42	3,444	-	2,957	85.9	2,267	367	215	96	24	62	82	690
南部保健所	7	114	4,304	857	3,917	91.0	2,769	876	316	169	21	86	104	1,148
西原町	-	12	384	95	357	93.0	183	153	15	30	1	4	9	174
浦添市	-	35	1,398	-	1,249	89.3	925	213	97	48	13	25	20	324
豊見城市	-	16	930	112	867	93.2	682	107	48	48	2	12	19	185
糸満市	-	20	835	154	754	90.3	562	147	43	18	3	19	24	192
八重瀬町	-	12	386	371	362	93.8	297	34	21	7	-	3	6	65
南城市														
与那原町	-	12	248	98	228	91.9	61	204	60	17	2	20	20	167
南風原町														
久米島町	3	-	82	26	66	80.5	37	11	29	1	-	-	6	29
渡嘉敷村	1	-	4	-	4	100.0	-	2	1	-	-	1	-	4
座間味村	2	-	8	-	6	75.0	5	-	1	-	-	-	-	1
粟国村	1	1	3	-	2	66.7	1	-	-	-	-	2	-	1
渡名喜村	-	2	-	-	-	-	-	-	-	-	-	-	-	-
南大東村	-	2	15	1	11	73.3	11	-	-	-	-	-	-	-
北大東村	-	2	11	-	11	100.0	5	5	1	-	-	-	-	6
宮古保健所	3	16	611	196	562	92.0	367	115	53	35	1	7	22	195
宮古島市	-	15	600	196	552	92.0	360	113	53	35	1	6	22	192
多良間村	3	1	11	-	10	90.9	7	2	-	-	-	1	-	3
八重山保健所	27	9	668	125	625	93.6	394	125	56	54	6	9	26	231
石垣市	18	-	608	122	575	94.6	363	119	48	51	6	6	23	212
竹富町	7	8	49	-	43	87.8	26	6	7	2	-	3	3	17
与那国町	2	1	11	3	7	63.6	5	-	1	1	-	-	-	2

注) 渡名喜村に関しては対象児なし。

市町村別統計 (ICD-10分類)

単位：件

総合判定内容内訳 (複数選択)																					
1	2	3	4	5	6	7	8	9	10	11	12	13	14	15	16	17	18	19	20	21	22
感染症および寄生虫症	新生物	血液および免疫機構の障害	内分泌、栄養および代謝疾患	精神および行動の障害	神経系の疾患	眼および付属器の疾患	耳および乳様突起の疾患	循環器系の疾患	呼吸器系の疾患	消化器系の疾患	皮膚および皮下組織の疾患	筋骨格系および結合組織の疾患	尿路器系の疾患	妊娠、分娩および産褥	周産期に発生した病態	先天奇形、変形および染色体異常	症状、徴候および異常臨床所見・異常検査所見で他に分類されないもの	損傷、中毒およびその他の外因の影響	傷病および死亡の外因	健康状態に影響をおよぼす要因および保健サービスの利用	不明
17	7	136	43	1	14	94	55	14	104	54	143	18	39	-	3	200	549	38	-	68	1
-	-	12	4	1	1	17	6	2	6	7	15	3	4	-	-	13	63	1	-	4	-
-	-	-	-	-	-	-	-	-	-	-	-	-	1	-	-	-	1	-	-	-	-
-	-	1	-	-	1	-	-	-	-	1	-	-	-	-	-	-	1	-	-	-	-
-	-	-	-	-	-	-	-	-	-	-	-	-	1	-	-	1	-	-	-	2	-
-	-	1	1	-	-	1	-	-	-	-	4	-	1	-	-	1	6	-	-	-	-
-	-	1	1	-	-	4	1	-	-	-	5	-	-	-	-	-	5	-	-	-	-
-	-	9	2	1	-	12	5	2	6	6	6	3	1	-	-	10	48	1	-	2	-
-	-	-	-	-	-	-	-	-	-	-	-	-	-	-	-	-	1	-	-	-	-
-	-	-	-	-	-	-	-	-	-	-	-	-	-	-	-	1	1	-	-	-	-
-	-	-	-	-	-	-	-	-	-	-	-	-	-	-	-	-	-	-	-	-	-
2	2	66	18	-	9	28	18	3	50	17	46	10	16	-	1	82	219	15	-	32	1
-	-	2	-	-	-	-	-	-	-	-	-	-	-	-	-	1	1	-	-	-	-
-	-	-	1	-	-	1	2	-	-	-	-	-	-	-	-	-	6	-	-	-	-
-	-	1	-	-	-	1	1	1	-	2	1	-	1	-	-	2	4	-	-	-	-
1	-	1	3	-	5	9	3	1	11	2	5	5	3	-	-	22	46	4	-	8	-
-	-	33	5	-	1	3	2	1	18	4	11	2	3	-	-	24	84	4	-	6	-
-	1	5	3	-	2	5	3	-	5	2	1	1	3	-	-	6	17	-	-	1	1
-	-	1	1	-	-	1	1	-	-	-	5	-	-	-	-	4	3	1	-	1	-
-	-	3	-	-	-	1	1	-	9	1	7	1	-	-	-	8	12	-	-	6	-
-	-	1	-	-	-	3	2	-	5	1	2	-	4	-	-	2	4	2	-	2	-
-	-	-	-	-	1	1	2	-	-	1	3	-	-	-	-	3	5	2	-	-	-
1	1	19	5	-	-	3	1	-	2	4	11	1	2	-	1	10	37	2	-	8	-
6	2	1	3	-	1	19	20	3	12	7	33	1	7	-	-	45	92	7	-	5	-
8	2	37	13	-	2	25	8	3	27	16	42	4	9	-	1	45	107	14	-	17	-
-	-	9	-	-	-	3	-	-	-	-	1	-	-	-	-	3	22	1	-	5	-
3	-	18	1	-	-	11	2	-	5	5	17	1	2	-	-	15	22	2	-	2	-
1	1	4	5	-	-	6	2	-	9	4	6	-	2	-	1	8	24	2	-	6	-
-	1	4	4	-	2	2	-	-	8	3	7	3	1	-	-	7	16	6	-	-	-
1	-	2	1	-	-	-	-	-	-	-	1	-	1	-	-	6	3	1	-	-	-
3	-	-	2	-	-	3	4	2	4	4	10	-	3	-	-	4	14	2	-	4	-
-	-	-	-	-	-	-	-	-	1	-	-	-	-	-	-	-	6	-	-	-	-
-	-	-	-	-	-	-	-	-	-	-	-	-	-	-	-	1	-	-	-	-	-
-	-	-	-	-	-	-	-	-	-	-	-	-	-	-	-	-	-	-	-	-	-
-	-	-	-	-	-	-	-	-	1	-	-	-	-	-	-	1	-	-	-	-	-
-	-	-	-	-	-	-	-	-	-	-	-	-	-	-	-	-	-	-	-	-	-
-	-	-	-	-	-	-	-	-	-	-	-	-	-	-	-	-	-	-	-	-	-
1	1	11	-	-	1	3	1	1	3	2	2	-	-	-	1	10	23	-	-	5	-
1	1	11	-	-	1	3	1	1	2	2	2	-	-	-	1	10	23	-	-	5	-
-	-	-	-	-	-	-	-	-	1	-	-	-	-	-	-	-	-	-	-	-	-
-	-	9	5	-	-	2	2	2	6	5	5	-	3	-	-	5	45	1	-	5	-
-	-	8	5	-	-	1	2	2	5	5	4	-	3	-	-	2	44	1	-	4	-
-	-	1	-	-	-	-	-	-	1	-	1	-	-	-	-	3	1	-	-	1	-
-	-	-	-	-	-	1	-	-	-	-	-	-	-	-	-	-	-	-	-	-	-

平成27年度 1歳6か月児健康診査における血色素値分類 (統計)

実施年月日 2015/4/1～2016/3/31

単位：人

Hb値g/dl 年齢	6.9以下		7.0～7.9		8.0～8.9		9.0～9.9		10.0～10.9		11.0～11.9		12.0～12.9		13.0～13.9		14.0～14.9		15.0以上		不明		計	
	男	女	男	女	男	女	男	女	男	女	男	女	男	女	男	女	男	女	男	女	男	女	男	女
計	-	-	1	-	6	4	59	46	646	619	1,824	1,774	1,704	1,712	713	660	170	162	9	4	2,095	1,973	7,227	6,954
1歳0か月	-	-	1	-	10	-	105	-	1,265	-	3,598	-	3,416	-	1,373	-	332	-	13	-	4,068	-	14,181	-
1か月	-	-	-	-	-	-	-	-	-	-	-	-	-	-	-	-	-	-	-	-	-	-	-	-
2か月	-	-	-	-	-	-	-	-	-	-	-	-	-	-	-	-	-	-	-	-	-	-	-	-
3か月	-	-	-	-	-	-	-	-	-	-	-	-	-	-	-	-	-	-	-	-	-	-	-	-
4か月	-	-	-	-	-	-	-	-	-	-	1	-	-	-	-	-	-	-	-	-	-	-	1	-
5か月	-	-	-	-	-	-	-	-	3	4	14	5	6	9	3	2	1	-	-	-	-	1	27	21
6か月	-	-	-	-	-	-	9	18	173	157	350	339	307	295	127	116	23	40	1	1	252	247	1,251	1,206
7か月	-	-	-	-	2	2	27	26	330	273	689	764	727	602	243	298	72	56	5	1	266	251	2,437	2,403
8か月	-	-	-	-	6	6	50	50	553	553	1,519	1,461	1,461	1,461	599	599	128	128	6	6	517	517	4,840	4,840
9か月	-	-	-	-	2	2	10	12	136	117	450	431	429	412	180	146	42	38	1	1	1,039	997	2,291	2,152
10か月	-	-	-	-	2	2	22	22	253	253	881	841	841	841	326	326	80	80	2	2	2,036	331	737	713
11か月	-	-	-	-	-	-	1	2	29	40	149	130	132	142	46	52	20	17	1	-	358	331	737	713
計	-	-	-	-	-	-	3	3	69	69	279	279	274	274	98	98	37	37	1	1	689	689	1,450	1,450
10か月	-	-	-	-	-	-	1	1	13	17	50	71	64	66	27	28	9	6	1	-	103	73	268	262
11か月	-	-	-	-	-	-	2	2	30	30	121	130	130	130	55	55	15	15	1	1	176	176	530	530
計	-	-	-	-	-	-	1	1	12	11	55	34	39	54	29	18	3	5	-	1	77	73	215	197
計	-	-	-	-	-	-	1	1	23	23	89	93	93	93	47	47	8	8	1	1	150	150	412	412

平成27年度 1歳6か月児健康診査市町村別受診月齢

単位：人

市町村名	受診者数	3か月	4か月	5か月	6か月	7か月	8か月	9か月	10か月	11か月
計	14,181	-	1	48	2,457	4,840	4,443	1,450	530	412
北部保健所	984	-	-	-	95	495	247	71	39	37
国頭村	28	-	-	-	12	9	4	-	1	2
大宜味村	19	-	-	-	8	7	3	-	-	1
東村	15	-	-	-	3	2	6	2	-	2
今帰仁村	79	-	-	-	17	44	12	4	2	-
本部町	121	-	-	-	31	56	26	4	4	-
名護市	658	-	-	-	7	362	178	54	29	28
伊江村	32	-	-	-	7	8	10	3	2	2
伊平屋村	15	-	-	-	4	4	5	1	1	-
伊是名村	17	-	-	-	6	3	3	3	-	2
中部保健所	5,136	-	-	2	1,657	2,273	676	263	141	124
恩納村	86	-	-	-	40	28	13	2	3	-
宜野座村	77	-	-	-	16	16	18	12	7	8
金武町	116	-	-	-	18	43	30	17	5	3
うるま市	1,086	-	-	1	492	458	43	33	33	26
沖縄市	1,430	-	-	-	727	503	129	40	12	19
読谷村	398	-	-	-	199	145	41	6	3	4
嘉手納町	146	-	-	-	25	55	38	15	5	8
北谷町	302	-	-	-	-	92	133	48	18	11
北中城村	161	-	-	-	-	67	56	22	12	4
中城村	206	-	-	-	103	77	19	7	-	-
宜野湾市	1,128	-	-	1	37	789	156	61	43	41
那覇市保健所	2,957	-	-	-	3	51	1,984	654	141	124
南部保健所	3,917	-	1	4	372	1,536	1,313	417	173	101
西原町	357	-	-	-	-	211	105	22	6	13
浦添市	1,249	-	-	1	136	832	147	72	39	22
豊見城村	867	-	-	1	2	32	535	195	78	24
糸満市	754	-	-	-	1	184	430	81	30	28
八重瀬町	362	-	-	-	214	91	26	22	4	5
南城市										
与那原町	228	-	-	-	1	161	53	7	6	-
南風原町										
久米島町	66	-	-	-	14	19	13	13	4	3
渡嘉敷村	4	-	-	2	-	-	-	-	1	1
座間味村	6	-	-	-	2	1	2	-	1	-
粟国村	2	-	-	-	-	-	-	1	-	1
渡名喜村	-	-	-	-	-	-	-	-	-	-
南大東村	11	-	-	-	-	3	1	1	2	4
北大東村	11	-	1	-	2	2	1	3	2	-
宮古保健所	562	-	-	42	273	165	51	12	11	8
宮古島市	552	-	-	42	269	163	49	10	11	8
多良間村	10	-	-	-	4	2	2	2	-	-
八重山保健所	625	-	-	-	57	320	172	33	25	18
石垣市	575	-	-	-	48	310	158	25	18	16
竹富町	43	-	-	-	7	10	12	6	6	2
与那国町	7	-	-	-	2	-	2	2	1	-

注) 渡名喜村に関しては対象児なし。

対象外児を除いた集計

実施年月日 2015/4/1 ~ 2016/3/31

平成27年度 1歳6か月児健康診査

市町村名	対象者数	受診者数 ①~⑦	受診率(%) (%)	むし歯のない者(人)			むし歯のある者(人)								
				O1 ①	O2 ②	記入もれ ③	計 (%) ④~⑦	型別分類				型別分類 (%)			
								A ④	B ⑤	C ⑥	記入もれ ⑦	A	B	C	
計	14,452	12,739	88.1	7,017	5,335	22	365	2.9	315	27	23	-	86.3	7.4	6.3
北部保健所	1,102	982	89.1	652	301	1	28	2.9	25	2	1	-	89.3	7.1	3.6
国頭村	32	27	84.4	7	20	-	-	-	-	-	-	-	-	-	-
大宜味村	29	19	65.5	18	-	-	1	5.3	1	-	-	-	100.0	-	-
東村	17	15	88.2	8	7	-	-	-	-	-	-	-	-	-	-
今帰仁村	81	79	97.5	65	14	-	-	-	-	-	-	-	-	-	-
本部町	134	120	89.6	85	31	-	4	3.3	4	-	-	-	100.0	-	-
名護市	742	658	88.7	422	214	-	22	3.3	19	2	1	-	86.4	9.1	4.5
伊江村	33	32	97.0	31	1	-	-	-	-	-	-	-	-	-	-
伊平屋村	15	15	100.0	13	2	-	-	-	-	-	-	-	-	-	-
伊是名村	19	17	89.5	3	12	1	1	5.9	1	-	-	-	100.0	-	-
中部保健所	4,323	3,702	85.6	1,757	1,815	7	123	3.3	103	9	11	-	83.7	7.3	8.9
恩納村	97	85	87.6	63	22	-	-	-	-	-	-	-	-	-	-
宜野座村	82	77	93.9	59	16	-	2	2.6	2	-	-	-	100.0	-	-
金武町	133	116	87.2	41	72	-	3	2.6	3	-	-	-	100.0	-	-
うるま市	1,357	1,085	80.0	440	602	4	39	3.6	36	1	2	-	92.3	2.6	5.1
沖縄市	-	-	-	-	-	-	-	-	-	-	-	-	-	-	-
読谷村	460	398	86.5	259	123	1	15	3.8	12	1	2	-	80.0	6.7	13.3
嘉手納町	169	146	86.4	128	15	-	3	2.1	1	1	1	-	33.3	33.3	33.3
北谷町	355	302	85.1	140	157	-	5	1.7	5	-	-	-	100.0	-	-
北中城村	184	160	87.0	-	154	2	4	2.5	3	1	-	-	75.0	25.0	-
中城村	230	206	89.6	77	119	-	10	4.9	9	1	-	-	90.0	10.0	-
宜野湾市	1,256	1,127	89.7	550	535	-	42	3.7	32	4	6	-	76.2	9.5	14.3
那覇市保健所	3,444	2,953	85.7	1,723	1,159	3	68	2.3	58	8	2	-	85.3	11.8	2.9
南部保健所	4,304	3,915	91.0	2,375	1,441	6	93	2.4	83	6	4	-	89.2	6.5	4.3
西原町	384	357	93.0	169	183	-	5	1.4	5	-	-	-	100.0	-	-
浦添市	1,398	1,249	89.3	790	426	3	30	2.4	26	2	2	-	86.7	6.7	6.7
豊見城市	930	867	93.2	402	432	2	31	3.6	27	2	2	-	87.1	6.5	6.5
糸満市	835	753	90.2	564	171	1	17	2.3	15	2	-	-	88.2	11.8	-
八重瀬町	386	362	93.8	203	158	-	1	0.3	1	-	-	-	100.0	-	-
南城市															
与那原町	248	227	91.5	159	63	-	5	2.2	5	-	-	-	100.0	-	-
南風原町															
久米島町	82	66	80.5	63	-	-	3	4.5	3	-	-	-	100.0	-	-
渡嘉敷村	4	4	100.0	4	-	-	-	-	-	-	-	-	-	-	-
座間味村	8	6	75.0	6	-	-	-	-	-	-	-	-	-	-	-
粟国村	3	2	66.7	1	1	-	-	-	-	-	-	-	-	-	-
渡名喜村	-	-	-	-	-	-	-	-	-	-	-	-	-	-	-
南大東村	15	11	73.3	5	5	-	1	9.1	1	-	-	-	100.0	-	-
北大東村	11	11	100.0	9	2	-	-	-	-	-	-	-	-	-	-
宮古保健所	611	562	92.0	421	106	1	34	6.0	29	2	3	-	85.3	5.9	8.8
宮古島市	600	552	92.0	416	102	-	34	6.2	29	2	3	-	85.3	5.9	8.8
多良間村	11	10	90.9	5	4	1	-	-	-	-	-	-	-	-	-
八重山保健所	668	625	93.6	89	513	4	19	3.0	17	-	2	-	89.5	-	10.5
石垣市	608	575	94.6	78	478	2	17	3.0	15	-	2	-	88.2	-	11.8
竹富町	49	43	87.8	9	30	2	2	4.7	2	-	-	-	100.0	-	-
与那国町	11	7	63.6	2	5	-	-	-	-	-	-	-	-	-	-

注) むし歯の本数とむし歯の内訳とは異なる場合がある。

注) 沖縄市に関しては歯科情報の提供なし。

注) 渡名喜村に関しては対象児なし。

市町村別統計（歯科） No. 1

記入もれ	現在歯数(本)				一人平均(本)		むし歯の内訳(本)			むし歯の内訳(%)			間食時間(人)		
	計 ⑧=⑨+⑩	歯健全数 ⑨	むし歯数 ⑩=⑪+⑫+⑬	むし歯率 (%)	むし歯	処置歯	歯未処置 ⑪	処置歯数 ⑫	不詳 ⑬	未処置歯	処置歯	不詳	決めて	決めて	記入もれ
-	187,371	186,315	1,056	0.6	0.1	0.0	1,044	12	-	98.9	1.1	-	10,530	2,164	45
-	14,470	14,401	69	0.5	0.1	0.0	68	1	-	98.6	1.4	-	829	147	6
-	386	386	-	-	-	-	-	-	-	-	-	-	23	3	1
-	295	291	4	1.4	0.2	-	4	-	-	100.0	-	-	16	3	-
-	231	231	-	-	-	-	-	-	-	-	-	-	13	2	-
-	1,131	1,131	-	-	-	-	-	-	-	-	-	-	67	12	-
-	1,762	1,753	9	0.5	0.1	-	9	-	-	100.0	-	-	92	26	2
-	9,712	9,657	55	0.6	0.1	0.0	54	1	-	98.2	1.8	-	563	92	3
-	467	467	-	-	-	-	-	-	-	-	-	-	30	2	-
-	224	224	-	-	-	-	-	-	-	-	-	-	11	4	-
-	262	261	1	0.4	0.1	-	1	-	-	100.0	-	-	14	3	-
-	53,449	53,126	323	0.6	0.1	-	323	-	-	100.0	-	-	3,031	657	14
-	1,216	1,216	-	-	-	-	-	-	-	-	-	-	72	13	-
-	1,185	1,179	6	0.5	0.1	-	6	-	-	100.0	-	-	60	17	-
-	1,743	1,734	9	0.5	0.1	-	9	-	-	100.0	-	-	84	32	-
-	15,505	15,396	109	0.7	0.1	-	109	-	-	100.0	-	-	866	212	7
-	-	-	-	-	-	-	-	-	-	-	-	-	-	-	-
-	5,515	5,470	45	0.8	0.1	-	45	-	-	100.0	-	-	331	67	-
-	2,022	2,015	7	0.3	0.0	-	7	-	-	100.0	-	-	114	32	-
-	4,488	4,475	13	0.3	0.0	-	13	-	-	100.0	-	-	252	49	1
-	2,447	2,436	11	0.4	0.1	-	11	-	-	100.0	-	-	124	36	-
-	2,889	2,868	21	0.7	0.1	-	21	-	-	100.0	-	-	174	31	1
-	16,439	16,337	102	0.6	0.1	-	102	-	-	100.0	-	-	954	168	5
-	44,947	44,737	210	0.5	0.1	-	210	-	-	100.0	-	-	2,473	470	10
-	57,434	57,149	285	0.5	0.1	0.0	283	2	-	99.3	0.7	-	3,228	675	12
-	5,292	5,280	12	0.2	0.0	-	12	-	-	100.0	-	-	297	60	-
-	17,964	17,877	87	0.5	0.1	0.0	85	2	-	97.7	2.3	-	1,051	195	3
-	13,077	12,968	109	0.8	0.1	-	109	-	-	100.0	-	-	714	148	5
-	11,343	11,294	49	0.4	0.1	-	49	-	-	100.0	-	-	596	154	3
-	4,960	4,956	4	0.1	0.0	-	4	-	-	100.0	-	-	298	64	-
-	3,319	3,304	15	0.5	0.1	-	15	-	-	100.0	-	-	191	36	-
-	968	962	6	0.6	0.1	-	6	-	-	100.0	-	-	54	11	1
-	55	55	-	-	-	-	-	-	-	-	-	-	3	1	-
-	90	90	-	-	-	-	-	-	-	-	-	-	6	-	-
-	28	28	-	-	-	-	-	-	-	-	-	-	1	1	-
-	-	-	-	-	-	-	-	-	-	-	-	-	-	-	-
-	178	175	3	1.7	0.3	-	3	-	-	100.0	-	-	7	4	-
-	160	160	-	-	-	-	-	-	-	-	-	-	10	1	-
-	7,916	7,812	104	1.3	0.2	0.0	95	9	-	91.3	8.7	-	444	116	2
-	7,779	7,675	104	1.3	0.2	0.0	95	9	-	91.3	8.7	-	439	111	2
-	137	137	-	-	-	-	-	-	-	-	-	-	5	5	-
-	9,155	9,090	65	0.7	0.1	-	65	-	-	100.0	-	-	525	99	1
-	8,421	8,359	62	0.7	0.1	-	62	-	-	100.0	-	-	483	91	1
-	624	621	3	0.5	0.1	-	3	-	-	100.0	-	-	35	8	-
-	110	110	-	-	-	-	-	-	-	-	-	-	7	-	-

対象外児を除いた集計

実施年月日 2015/4/1 ~ 2016/3/31

平成27年度 1歳6か月児健康診査

市町村名	歯口清掃状態 (人)				軟組織の疾患 (人)							不正咬合 (人)		
	良好	普通	不良	も記 れ入	なし	あり内訳 (複数選択)				実う 人ち 員	も記 れ入	なし	あり	も記 れ入
						小 帯	歯 肉	そ の 他	不 詳					
計	7,053	5,134	509	43	12,143	528	19	14	4	562	34	12,052	639	48
北部保健所	657	313	11	1	945	29	2	-	-	31	6	900	80	2
国頭村	7	19	1	-	27	-	-	-	-	-	-	22	4	1
大宜味村	18	1	-	-	19	-	-	-	-	-	-	19	-	-
東村	8	7	-	-	15	-	-	-	-	-	-	15	-	-
今帰仁村	65	14	-	-	79	-	-	-	-	-	-	78	1	-
本部町	85	32	3	-	116	1	-	-	-	1	3	107	13	-
名護市	427	224	7	-	625	28	2	-	-	30	3	598	59	1
伊江村	31	1	-	-	32	-	-	-	-	-	-	32	-	-
伊平屋村	13	2	-	-	15	-	-	-	-	-	-	15	-	-
伊是名村	3	13	-	1	17	-	-	-	-	-	-	14	3	-
中部保健所	1,765	1,767	152	18	3,472	209	6	7	3	222	8	3,472	216	14
恩納村	63	21	1	-	85	-	-	-	-	-	-	85	-	-
宜野座村	59	18	-	-	69	7	-	1	-	8	-	70	7	-
金武町	42	71	2	1	115	-	-	1	-	1	-	107	9	-
うるま市	437	637	4	7	1,055	21	2	3	1	26	4	1,011	66	8
沖縄市	-	-	-	-	-	-	-	-	-	-	-	-	-	-
読谷村	264	110	23	1	397	-	-	-	-	-	1	391	6	1
嘉手納町	129	15	2	-	141	3	1	1	-	4	1	139	7	-
北谷町	140	126	36	-	274	26	-	1	-	27	1	296	5	1
北中城村	-	156	-	4	152	8	-	-	-	8	-	154	6	-
中城村	78	126	2	-	203	3	-	-	-	3	-	190	16	-
宜野湾市	553	487	82	5	981	141	3	-	2	145	1	1,029	94	4
那覇市保健所	1,728	1,122	95	8	2,857	83	4	1	1	89	7	2,837	105	11
南部保健所	2,389	1,329	186	11	3,728	171	4	5	-	180	7	3,725	178	12
西原町	169	187	1	-	357	-	-	-	-	-	-	343	13	1
浦添市	797	384	64	4	1,189	54	-	3	-	57	3	1,213	33	3
豊見城市	404	377	83	3	804	58	3	1	-	62	1	812	49	6
糸満市	568	165	18	2	737	13	-	1	-	14	2	718	34	1
八重瀬町	202	148	11	1	343	19	-	-	-	19	-	327	35	-
南城市														
与那原町	159	59	9	-	200	26	1	-	-	27	-	214	13	-
南風原町														
久米島町	65	1	-	-	66	-	-	-	-	-	-	66	-	-
渡嘉敷村	4	-	-	-	4	-	-	-	-	-	-	4	-	-
座間味村	6	-	-	-	5	1	-	-	-	1	-	6	-	-
粟国村	1	1	-	-	2	-	-	-	-	-	-	2	-	-
渡名喜村	-	-	-	-	-	-	-	-	-	-	-	-	-	-
南大東村	5	6	-	-	11	-	-	-	-	-	-	11	-	-
北大東村	9	1	-	1	10	-	-	-	-	-	1	9	1	1
宮古保健所	425	105	31	1	553	4	3	1	-	8	1	555	2	5
宮古島市	420	102	30	-	548	-	3	1	-	4	-	547	2	3
多良間村	5	3	1	1	5	4	-	-	-	4	1	8	-	2
八重山保健所	89	498	34	4	588	32	-	-	-	32	5	563	58	4
石垣市	78	464	31	2	540	32	-	-	-	32	3	522	51	2
竹富町	9	29	3	2	41	-	-	-	-	-	2	36	5	2
与那国町	2	5	-	-	7	-	-	-	-	-	-	5	2	-

○総合判定 (実人員) は複数選択の場合、4要精密検査を優先とし、それ以降は項目番号6、5、3、2、1の順に

注) 沖縄市に関しては歯科情報の提供なし。

注) 渡名喜村に関しては対象児なし。

市町村別統計（歯科） No. 2

なし	口腔習癖（人）						その他の異常（人）			指示事項（実人員）						
	あり内訳（複数選択）						なし	あり	も記れ入	計	1 な問題	2 要助言	3 要経観	4 検査精密	5 要治療	6 治療中
ぶ指りしや	ぶおしや	その他	不詳	実うち人員	も記れ入											
10,951	1,071	502	168	21	1,733	55	12,221	256	262	12,739	7,484	3,603	1,482	13	150	7
815	76	41	49	4	163	4	960	11	11	982	607	303	54	-	18	-
23	3	-	1	-	4	-	26	-	1	27	15	6	6	-	-	-
19	-	-	-	-	-	-	19	-	-	19	18	-	-	-	1	-
13	1	1	-	-	2	-	12	2	1	15	14	1	-	-	-	-
76	1	1	-	-	2	1	79	-	-	79	72	5	2	-	-	-
95	4	9	12	-	25	-	120	-	-	120	67	48	2	-	3	-
536	59	28	36	4	120	2	643	9	6	658	367	240	37	-	14	-
25	6	-	-	-	6	1	29	-	3	32	27	-	5	-	-	-
11	2	2	-	-	4	-	15	-	-	15	13	2	-	-	-	-
17	-	-	-	-	-	-	17	-	-	17	14	1	2	-	-	-
3,068	350	215	57	2	620	14	3,465	118	119	3,702	1,816	1,242	572	1	65	6
85	-	-	-	-	-	-	83	-	2	85	75	10	-	-	-	-
69	5	3	-	-	8	-	74	3	-	77	37	20	20	-	-	-
92	12	10	1	-	23	1	112	1	3	116	53	37	26	-	-	-
829	145	78	23	1	247	9	1,030	41	14	1,085	356	501	198	-	30	-
-	-	-	-	-	-	-	-	-	-	-	-	-	-	-	-	-
358	25	12	2	-	39	1	390	7	1	398	267	98	25	-	4	4
130	12	5	-	-	16	-	145	1	-	146	128	-	18	-	-	-
248	26	20	7	-	53	1	289	8	5	302	176	84	34	-	7	1
131	15	10	4	-	29	-	69	3	88	160	25	116	17	-	2	-
161	17	21	7	-	45	-	194	12	-	206	52	101	46	-	6	1
965	93	56	13	1	160	2	1,079	42	6	1,127	647	275	188	1	16	-
2,629	209	74	25	9	312	12	2,849	31	73	2,953	2,026	728	166	10	23	-
3,363	361	150	33	5	537	15	3,808	61	46	3,915	2,459	907	512	1	35	1
295	36	21	4	1	62	-	353	2	2	357	246	77	32	-	2	-
1,121	80	41	6	1	126	2	1,238	7	4	1,249	842	246	150	-	11	-
718	109	30	6	1	144	5	845	5	17	867	448	288	123	-	8	-
649	74	23	6	-	99	5	718	29	6	753	562	119	61	1	9	1
302	34	21	8	1	60	-	349	13	-	362	135	135	92	-	-	-
186	24	13	3	-	40	1	207	5	15	227	145	32	46	-	4	-
62	4	-	-	-	4	-	65	-	1	66	60	-	6	-	-	-
3	-	-	-	1	1	-	4	-	-	4	3	1	-	-	-	-
5	-	1	-	-	1	-	6	-	-	6	1	4	1	-	-	-
2	-	-	-	-	-	-	2	-	-	2	-	2	-	-	-	-
-	-	-	-	-	-	-	-	-	-	-	-	-	-	-	-	-
11	-	-	-	-	-	-	11	-	-	11	9	1	-	-	1	-
9	-	-	-	-	-	2	10	-	1	11	8	2	1	-	-	-
547	4	5	2	-	10	5	552	5	5	562	411	130	18	1	2	-
540	4	5	2	-	10	2	543	5	4	552	409	123	18	-	2	-
7	-	-	-	-	-	3	9	-	1	10	2	7	-	1	-	-
529	71	17	2	1	91	5	587	30	8	625	165	293	160	-	7	-
485	68	16	2	1	87	3	541	28	6	575	141	281	146	-	7	-
38	2	1	-	-	3	2	39	2	2	43	20	11	12	-	-	-
6	1	-	-	-	1	-	7	-	-	7	4	1	2	-	-	-

採用。

保健師による問診からの区分（1歳6か月児）

市町村名	実人員	配慮する項目の分類							
		発達	家族状況	既往歴	予防接種	子育て	生活習慣	主訴	延べ件数
計	6,598	811	17	8	612	500	274	5,382	7,604
%	100.0	12.3	0.3	0.1	9.3	7.6	4.2	81.6	-
北部保健所	356	43	5	3	60	22	18	260	411
%	100.0	12.1	1.4	0.8	16.9	6.2	5.1	73.0	-
国頭村	9	1	-	-	2	-	-	6	9
大宜味村	-	-	-	-	-	-	-	-	-
東村	6	1	-	-	-	1	-	5	7
今帰仁村	28	2	-	-	4	3	2	21	32
本部町	120	16	-	-	-	4	2	115	137
名護市	176	18	1	-	49	12	13	103	196
伊江村	5	1	-	-	1	-	-	3	5
伊平屋村	9	4	4	3	4	1	1	5	22
伊是名村	3	-	-	-	-	1	-	2	3
中部保健所	2,154	276	3	2	260	68	119	1,731	2,459
%	100.0	12.8	0.1	0.1	12.1	3.2	5.5	80.4	-
恩納村	30	4	-	-	8	-	1	19	32
宜野座村	12	1	-	-	1	1	-	9	12
金武町	36	10	-	-	1	-	6	24	41
うるま市	579	80	-	1	103	33	79	440	736
沖縄市	380	13	-	-	23	20	3	341	400
読谷村	116	17	-	-	36	1	5	70	129
嘉手納町	61	-	-	-	-	-	-	61	61
北谷町	87	5	1	-	15	8	10	61	100
北中城村	59	2	-	-	3	-	1	55	61
中城村	145	89	-	-	4	1	-	86	180
宜野湾市	649	55	2	1	66	4	14	565	707
那覇市保健所	1,847	295	4	-	113	356	56	1,465	2,289
%	100.0	16.0	0.2	-	6.1	19.3	3.0	79.3	-
南部保健所	1,772	160	5	2	128	37	59	1,547	1,938
%	100.0	9.0	0.3	0.1	7.2	2.1	3.3	87.3	-
西原町	141	11	1	-	53	15	15	87	182
浦添市	894	65	2	-	33	10	33	830	973
豊見城市	303	41	2	1	25	8	5	244	326
糸満市	207	2	-	-	5	-	-	201	208
八重瀬町	129	18	-	-	6	3	3	111	141
南城市									
与那原町	57	9	-	1	5	-	2	47	64
南風原町									
久米島町	22	8	-	-	-	-	-	15	23
渡嘉敷村	4	-	-	-	-	-	-	4	4
座間味村	4	-	-	-	-	-	-	4	4
栗国村	-	-	-	-	-	-	-	-	-
渡名喜村	-	-	-	-	-	-	-	-	-
南大東村	4	1	-	-	-	-	-	3	4
北大東村	7	5	-	-	1	1	1	1	9
宮古保健所	188	12	-	-	24	11	12	146	205
%	100.0	6.4	-	-	12.8	5.9	6.4	77.7	-
宮古島市	187	12	-	-	24	11	12	145	204
多良間村	1	-	-	-	-	-	-	1	1
八重山保健所	281	25	-	1	27	6	10	233	302
%	100.0	8.9	-	0.4	9.6	2.1	3.6	82.9	-
石垣市	251	22	-	-	19	2	5	214	262
竹富町	30	3	-	1	8	4	5	19	40
与那国町	-	-	-	-	-	-	-	-	-

注) 保健師から各専門職へ、該当児等について特に配慮してほしい内容である。

注) 実人員とは、問診からの区分に記載のある人数である。

注) 渡名喜村に関しては対象児なし。

保健師による保健相談と医師による総合判定（1歳6か月児）

市町村	保健師による			医師の総合判定						
	保健相談	実人員	%	問題なし	要相談	要経観	要精密検査	要治療	現在治療中	現在観察中
計		14,181		9,568	2,100	1,065	687	64	296	401
	要経観	5,252	37.0	2,525	934	896	550	27	127	193
	結果説明	8,186	57.7	6,485	1,075	132	112	33	155	194
	記入なし	743	5.2	558	91	37	25	4	14	14
北部保健所		984		621	120	102	71	2	35	33
	要経観	395	40.1	148	68	98	58	1	10	12
	結果説明	551	56.0	445	48	3	10	1	25	19
	記入なし	38	3.9	28	4	1	3	-	-	2
国頭村		28		23	2	1	2	-	-	-
	要経観	10	35.7	6	1	1	2	-	-	-
	結果説明	18	64.3	17	1	-	-	-	-	-
	記入なし	-	-	-	-	-	-	-	-	-
大宜味村		19		11	4	-	2	-	2	-
	要経観	4	21.1	1	1	-	2	-	-	-
	結果説明	15	78.9	10	3	-	-	-	2	-
	記入なし	-	-	-	-	-	-	-	-	-
東村		15		6	3	3	-	-	1	2
	要経観	3	20.0	-	-	3	-	-	-	-
	結果説明	9	60.0	5	1	-	-	-	1	2
	記入なし	3	20.0	1	2	-	-	-	-	-
今帰仁村		79		46	15	5	9	-	1	3
	要経観	32	40.5	13	11	4	4	-	-	-
	結果説明	24	30.4	16	2	-	4	-	1	1
	記入なし	23	29.1	17	2	1	1	-	-	2
本部町		121		84	16	8	6	1	4	2
	要経観	36	29.8	14	10	8	1	-	2	1
	結果説明	80	66.1	67	6	-	3	1	2	1
	記入なし	5	4.1	3	-	-	2	-	-	-
名護市		658		401	78	76	50	1	26	26
	要経観	294	44.7	109	43	75	48	1	7	11
	結果説明	360	54.7	288	35	1	2	-	19	15
	記入なし	4	0.6	4	-	-	-	-	-	-
伊江村		32		21	2	8	1	-	-	-
	要経観	11	34.4	2	2	6	1	-	-	-
	結果説明	19	59.4	17	-	2	-	-	-	-
	記入なし	2	6.3	2	-	-	-	-	-	-
伊平屋村		15		13	-	-	1	-	1	-
	要経観	1	6.7	-	-	-	-	-	1	-
	結果説明	14	93.3	13	-	-	1	-	-	-
	記入なし	-	-	-	-	-	-	-	-	-
伊是名村		17		16	-	1	-	-	-	-
	要経観	4	23.5	3	-	1	-	-	-	-
	結果説明	12	70.6	12	-	-	-	-	-	-
	記入なし	1	5.9	1	-	-	-	-	-	-
中部保健所		5,136		3,150	1,008	400	281	15	109	173
	要経観	2,232	43.5	1,048	445	355	233	9	55	87
	結果説明	2,785	54.2	2,029	536	36	42	6	51	85
	記入なし	119	2.3	73	27	9	6	-	3	1
恩納村		86		67	9	6	4	-	-	-
	要経観	31	36.0	19	4	5	3	-	-	-
	結果説明	54	62.8	47	5	1	1	-	-	-
	記入なし	1	1.2	1	-	-	-	-	-	-
宜野座村		77		52	10	6	6	1	1	1
	要経観	40	51.9	16	10	6	6	1	1	-
	結果説明	36	46.8	35	-	-	-	-	-	1
	記入なし	1	1.3	1	-	-	-	-	-	-
金武町		116		42	37	24	8	-	1	4
	要経観	56	48.3	7	17	21	8	-	-	3
	結果説明	57	49.1	35	18	2	-	-	1	1
	記入なし	3	2.6	-	2	1	-	-	-	-
うるま市		1,086		633	255	81	42	-	23	52
	要経観	326	30.0	128	61	78	35	-	10	14
	結果説明	742	68.3	491	192	2	6	-	13	38
	記入なし	18	1.7	14	2	1	1	-	-	-

市町村	保健師による			医師の総合判定						
	保健相談	実人員	%	問題なし	要相談	要経観	要精密検査	要治療	現在治療中	現在観察中
沖繩市		1,430		849	282	118	109	5	26	41
	要経観	685	47.9	334	139	92	83	3	10	24
	結果説明	700	49.0	487	133	21	25	2	15	17
	記入なし	45	3.1	28	10	5	1	-	1	-
読谷村		398		257	52	39	25	4	6	15
	要経観	222	55.8	116	28	36	24	2	5	11
	結果説明	175	44.0	141	24	2	1	2	1	4
	記入なし	1	0.3	-	-	1	-	-	-	-
嘉手納町		146		107	12	11	3	1	4	8
	要経観	106	72.6	73	11	11	3	-	2	6
	結果説明	39	26.7	34	-	-	-	1	2	2
	記入なし	1	0.7	-	1	-	-	-	-	-
北谷町		302		202	39	16	15	3	12	15
	要経観	200	66.2	125	23	16	15	2	10	9
	結果説明	100	33.1	76	15	-	-	1	2	6
	記入なし	2	0.7	1	1	-	-	-	-	-
北中城村		161		56	48	30	9	-	14	4
	要経観	70	43.5	8	21	26	8	-	6	1
	結果説明	69	42.9	36	22	3	-	-	6	2
	記入なし	22	13.7	12	5	1	1	-	2	1
中城村		206		110	64	16	4	-	7	5
	要経観	126	61.2	52	51	14	1	-	4	4
	結果説明	71	34.5	52	10	2	3	-	3	1
	記入なし	9	4.4	6	3	-	-	-	-	-
宜野湾市		1,128		775	200	53	56	1	15	28
	要経観	370	32.8	170	80	50	47	1	7	15
	結果説明	742	65.8	595	117	3	6	-	8	13
	記入なし	16	1.4	10	3	-	3	-	-	-
那覇市	保健所	2,957		2,267	242	196	94	24	59	75
	要経観	883	29.9	480	112	145	81	8	18	39
	結果説明	1,949	65.9	1,697	120	38	12	14	36	32
	記入なし	125	4.2	90	10	13	1	2	5	4
南部	保健所	3,917		2,769	538	272	162	17	78	81
	要経観	1,262	32.2	620	231	217	115	6	38	35
	結果説明	2,229	56.9	1,804	261	44	36	10	35	39
	記入なし	426	10.9	345	46	11	11	1	5	7
西原町		357		183	118	14	29	1	4	8
	要経観	136	38.1	42	52	12	25	-	1	4
	結果説明	215	60.2	137	64	2	4	1	3	4
	記入なし	6	1.7	4	2	-	-	-	-	-
浦添市		1,249		925	137	89	45	11	24	18
	要経観	335	26.8	174	47	65	30	4	9	6
	結果説明	888	71.1	734	89	21	14	7	13	10
	記入なし	26	2.1	17	1	3	1	-	2	2
豊見城市		867		682	75	40	46	1	9	14
	要経観	216	24.9	124	17	31	32	1	4	7
	結果説明	303	34.9	269	19	2	8	-	2	3
	記入なし	348	40.1	289	39	7	6	-	3	4
糸満市		754		562	96	38	18	3	18	19
	要経観	292	38.7	184	51	30	13	-	9	5
	結果説明	447	59.3	368	43	8	4	2	9	13
	記入なし	15	2.0	10	2	-	1	1	-	1
八重瀬町		362		297	29	20	7	-	3	6
	要経観	96	26.5	64	9	16	2	-	3	2
	結果説明	240	66.3	211	19	4	2	-	-	4
	記入なし	26	7.2	22	1	-	3	-	-	-
南城市	要経観									
	結果説明									
	記入なし									
与那原町		228		61	74	46	16	1	18	12
	要経観	140	61.4	22	47	40	12	1	11	7
	結果説明	86	37.7	39	26	5	4	-	7	5
	記入なし	2	0.9	-	1	1	-	-	-	-

市町村	保健師による			医師の総合判定						
	保健相談	実人員	%	問題なし	要相談	要経観	要精密検査	要治療	現在治療中	現在観察中
南風原町										
	要経観									
	結果説明									
	記入なし									
久米島町		66		37	2	22	1	-	-	4
	要経観	34	51.5	7	1	21	1	-	-	4
	結果説明	30	45.5	28	1	1	-	-	-	-
	記入なし	2	3.0	2	-	-	-	-	-	-
渡嘉敷村		4		-	2	1	-	-	1	-
	要経観	2	50.0	-	2	-	-	-	-	-
	結果説明	2	50.0	-	-	1	-	-	1	-
	記入なし	-	-	-	-	-	-	-	-	-
座間味村		6		5	-	1	-	-	-	-
	要経観	1	16.7	-	-	1	-	-	-	-
	結果説明	5	83.3	5	-	-	-	-	-	-
	記入なし	-	-	-	-	-	-	-	-	-
粟国村		2		1	-	-	-	-	1	-
	要経観	1	50.0	-	-	-	-	-	1	-
	結果説明	-	-	-	-	-	-	-	-	-
	記入なし	1	50.0	1	-	-	-	-	-	-
渡名喜村		-		-	-	-	-	-	-	-
	要経観	-	-	-	-	-	-	-	-	-
	結果説明	-	-	-	-	-	-	-	-	-
	記入なし	-	-	-	-	-	-	-	-	-
南大東村		11		11	-	-	-	-	-	-
	要経観	-	-	-	-	-	-	-	-	-
	結果説明	11	100.0	11	-	-	-	-	-	-
	記入なし	-	-	-	-	-	-	-	-	-
北大東村		11		5	5	1	-	-	-	-
	要経観	9	81.8	3	5	1	-	-	-	-
	結果説明	2	18.2	2	-	-	-	-	-	-
	記入なし	-	-	-	-	-	-	-	-	-
宮古保健所		562		367	94	45	32	1	7	16
	要経観	209	37.2	87	42	42	28	1	2	7
	結果説明	331	58.9	263	48	3	4	-	4	9
	記入なし	22	3.9	17	4	-	-	-	1	-
宮古島市		552		360	92	45	32	1	6	16
	要経観	202	36.6	83	40	42	28	1	1	7
	結果説明	328	59.4	260	48	3	4	-	4	9
	記入なし	22	4.0	17	4	-	-	-	1	-
多良間村		10		7	2	-	-	-	1	-
	要経観	7	70.0	4	2	-	-	-	1	-
	結果説明	3	30.0	3	-	-	-	-	-	-
	記入なし	-	-	-	-	-	-	-	-	-
八重山保健所		625		394	98	50	47	5	8	23
	要経観	271	43.4	142	36	39	35	2	4	13
	結果説明	341	54.6	247	62	8	8	2	4	10
	記入なし	13	2.1	5	-	3	4	1	-	-
石垣市		575		363	93	44	44	5	6	20
	要経観	258	44.9	137	34	36	33	2	4	12
	結果説明	307	53.4	223	59	6	7	2	2	8
	記入なし	10	1.7	3	-	2	4	1	-	-
竹富町		43		26	5	5	2	-	2	3
	要経観	13	30.2	5	2	3	2	-	-	1
	結果説明	27	62.8	19	3	1	-	-	2	2
	記入なし	3	7.0	2	-	1	-	-	-	-
与那国町		7		5	-	1	1	-	-	-
	要経観	-	-	-	-	-	-	-	-	-
	結果説明	7	100.0	5	-	1	1	-	-	-
	記入なし	-	-	-	-	-	-	-	-	-

注) 渡名喜村に関しては対象児なし。

保健師による保健相談内訳（1歳6か月児）

市町村名	要経観 (実人員)	相談内容								
		栄養	子育て	発達	発育	生活習慣	検査	疾病	その他	延べ件数
計	5,252	190	354	2,698	280	54	1,211	55	150	4,992
%	100.0	3.6	6.7	51.4	5.3	1.0	23.1	1.0	2.9	-
北部保健所	395	8	24	176	20	-	150	5	10	393
%	100.0	2.0	6.1	44.6	5.1	-	38.0	1.3	2.5	-
国頭村	10	1	-	2	2	-	5	1	-	11
大宜味村	4	-	-	3	-	-	1	-	-	4
東村	3	-	-	2	-	-	-	-	-	2
今帰仁村	32	1	4	12	6	-	10	-	1	34
本部町	36	3	1	10	4	-	14	-	3	35
名護市	294	1	19	140	6	-	117	4	5	292
伊江村	11	1	-	4	1	-	3	-	-	9
伊平屋村	1	1	-	1	-	-	-	-	-	2
伊是名村	4	-	-	2	1	-	-	-	1	4
中部保健所	2,232	110	158	1,251	123	38	582	27	58	2,347
%	100.0	4.9	7.1	56.0	5.5	1.7	26.1	1.2	2.6	-
恩納村	31	1	-	15	3	1	9	-	-	29
宜野座村	40	8	1	25	6	2	8	3	-	53
金武町	56	1	2	17	7	-	25	1	-	53
うるま市	326	3	21	152	24	11	90	1	11	313
沖縄市	685	25	17	449	26	1	194	5	1	718
読谷村	222	6	2	106	16	3	43	1	9	186
嘉手納町	106	3	-	66	10	1	25	2	3	110
北谷町	200	7	100	147	4	14	29	6	21	328
北中城村	70	6	2	31	5	-	9	-	-	53
中城村	126	36	-	54	4	1	37	2	2	136
宜野湾市	370	14	13	189	18	4	113	6	11	368
那覇市保健所	883	10	118	505	67	7	53	16	20	796
%	100.0	1.1	13.4	57.2	7.6	0.8	6.0	1.8	2.3	-
南部保健所	1,262	25	37	532	41	9	323	3	24	994
%	100.0	2.0	2.9	42.2	3.2	0.7	25.6	0.2	1.9	-
西原町	136	5	3	69	5	4	32	-	-	118
浦添市	335	5	12	118	6	2	171	3	9	326
豊見城市	216	4	6	128	11	1	45	-	5	200
糸満市	292	2	-	38	1	-	11	-	1	53
八重瀬町	96	4	15	41	6	2	26	-	3	97
南城市										
与那原町	140	-	1	107	6	-	29	-	6	149
南風原町										
久米島町	34	2	-	24	5	-	9	-	-	40
渡嘉敷村	2	1	-	1	-	-	-	-	-	2
座間味村	1	1	-	-	-	-	-	-	-	1
粟国村	1	-	-	1	-	-	-	-	-	1
渡名喜村	-	-	-	-	-	-	-	-	-	-
南大東村	-	-	-	-	-	-	-	-	-	-
北大東村	9	1	-	5	1	-	-	-	-	7
宮古保健所	209	24	13	62	13	-	67	3	27	209
%	100.0	11.5	6.2	29.7	6.2	-	32.1	1.4	12.9	-
宮古島市	202	22	13	62	13	-	67	1	25	203
多良間村	7	2	-	-	-	-	-	2	2	6
八重山保健所	271	13	4	172	16	-	36	1	11	253
%	100.0	4.8	1.5	63.5	5.9	-	13.3	0.4	4.1	-
石垣市	258	13	3	166	14	-	31	1	7	235
竹富町	13	-	1	6	2	-	5	-	4	18
与那国町	-	-	-	-	-	-	-	-	-	-

注) 渡名喜村に関しては対象児なし。

栄養士による相談有無と第何子（1歳6か月児）

市町村名	受診者数	第1子		第2子		第3子		第4子		第5子以上		不明	
		あり	なし	あり	なし	あり	なし	あり	なし	あり	なし	あり	なし
計	14,181	4,456	1,159	3,064	1,312	1,586	853	571	324	183	159	360	154
%	100.0	31.4	8.2	21.6	9.3	11.2	6.0	4.0	2.3	1.3	1.1	2.5	1.1
北部保健所	984	335	41	214	89	119	53	53	29	21	18	10	2
%	100.0	34.0	4.2	21.7	9.0	12.1	5.4	5.4	2.9	2.1	1.8	1.0	0.2
国頭村	28	8	2	6	1	3	2	3	1	1	1	-	-
大宜味村	19	9	1	8	-	-	-	1	-	-	-	-	-
東村	15	3	3	2	2	-	1	1	1	-	-	2	-
今帰仁村	79	7	20	5	19	5	8	1	10	-	2	1	1
本部町	121	43	5	5	30	-	18	6	6	-	7	-	1
名護市	658	243	10	172	36	98	24	35	11	17	8	4	-
伊江村	32	12	-	7	-	9	-	3	-	1	-	-	-
伊平屋村	15	3	-	5	-	3	-	1	-	2	-	1	-
伊是名村	17	7	-	4	1	1	-	2	-	-	-	2	-
中部保健所	5,136	1,369	629	928	637	432	381	169	130	57	70	260	74
%	100.0	26.7	12.2	18.1	12.4	8.4	7.4	3.3	2.5	1.1	1.4	5.1	1.4
恩納村	86	11	22	8	15	2	11	1	4	2	-	-	10
宜野座村	77	27	1	25	-	11	-	5	-	4	-	4	-
金武町	116	8	37	5	24	3	12	1	12	1	5	2	6
うるま市	1,086	340	13	215	35	109	28	57	13	13	7	227	29
沖縄市	1,430	162	416	98	374	36	213	19	68	6	35	1	2
読谷村	398	113	43	43	77	30	54	6	16	2	8	2	4
嘉手納町	146	67	-	47	-	21	-	6	-	2	-	3	-
北谷町	302	105	3	107	8	50	4	11	1	7	3	3	-
北中城村	161	27	34	20	35	6	18	1	8	-	3	5	4
中城村	206	28	52	14	40	2	24	3	5	1	5	13	19
宜野湾市	1,128	481	8	346	29	162	17	59	3	19	4	-	-
那覇市保健所	2,957	1,254	31	892	28	478	30	155	10	46	3	28	2
%	100.0	42.4	1.0	30.2	0.9	16.2	1.0	5.2	0.3	1.6	0.1	0.9	0.1
南部保健所	3,917	1,087	424	772	443	418	290	140	116	45	53	56	73
%	100.0	27.8	10.8	19.7	11.3	10.7	7.4	3.6	3.0	1.1	1.4	1.4	1.9
西原町	357	128	1	114	5	69	1	26	-	7	3	3	-
浦添市	1,249	460	43	330	76	173	58	49	26	16	6	6	6
豊見城市	867	127	198	80	187	39	110	9	41	-	16	19	41
糸満市	754	124	169	49	163	14	112	11	49	2	25	11	25
八重瀬町	362	137	5	96	8	75	6	24	-	8	1	1	1
南城市													
与那原町	228	82	4	68	1	36	1	15	-	6	1	14	-
南風原町													
久米島町	66	24	3	23	1	5	1	5	-	3	-	1	-
渡嘉敷村	4	-	-	2	1	1	-	-	-	-	-	-	-
座間味村	6	2	1	1	1	-	1	-	-	-	-	-	-
粟国村	2	-	-	-	-	1	-	-	-	-	1	-	-
渡名喜村	-	-	-	-	-	-	-	-	-	-	-	-	-
南大東村	11	2	-	4	-	-	-	1	-	3	-	1	-
北大東村	11	1	-	5	-	5	-	-	-	-	-	-	-
宮古保健所	562	168	30	53	115	31	94	8	38	2	15	5	3
%	100.0	29.9	5.3	9.4	20.5	5.5	16.7	1.4	6.8	0.4	2.7	0.9	0.5
宮古島市	552	166	29	51	115	28	93	8	37	2	15	5	3
多良間村	10	2	1	2	-	3	1	-	1	-	-	-	-
八重山保健所	625	243	4	205	-	108	5	46	1	12	-	1	-
%	100.0	38.9	0.6	32.8	-	17.3	0.8	7.4	0.2	1.9	-	0.2	-
石垣市	575	224	2	188	-	104	5	40	1	11	-	-	-
竹富町	43	16	2	14	-	3	-	6	-	1	-	1	-
与那国町	7	3	-	3	-	1	-	-	-	-	-	-	-

注) 栄養相談の内容に記載があるものを対象とした。

注) 渡名喜村に関しては対象児なし。

栄養士による相談有無とHb値（1歳6か月児）

市町村名	受診者数	栄養相談あり			栄養相談なし			貧血検査 未実施
		要精査 9.9以下	栄養相談 10.0～10.9	正常 11.0以上	要精査 9.9以下	栄養相談 10.0～10.9	正常 11.0以上	
計	14,181	88	1,081	5,221	28	184	3,511	4,068
%	100.0	0.6	7.6	36.8	0.2	1.3	24.8	28.7
北部保健所	984	9	103	638	-	13	219	2
国頭村	28	-	1	19	-	1	6	1
大宜味村	19	1	1	16	-	-	1	-
東村	15	-	1	7	-	1	6	-
今帰仁村	79	1	12	6	-	3	57	-
本部町	121	-	12	42	-	2	65	-
名護市	658	7	67	495	-	6	83	-
伊江村	32	-	8	24	-	-	-	-
伊平屋村	15	-	1	13	-	-	-	1
伊是名村	17	-	-	16	-	-	1	-
中部保健所	5,136	40	501	1,712	20	130	1,640	1,093
恩納村	86	1	7	16	2	2	57	1
宜野座村	77	-	11	65	-	-	1	-
金武町	116	1	9	10	-	2	94	-
うるま市	1,086	-	-	-	-	-	-	1,086
沖縄市	1,430	11	180	131	17	104	983	4
読谷村	398	5	67	124	-	7	194	1
嘉手納町	146	1	9	136	-	-	-	-
北谷町	302	3	38	242	-	2	17	-
北中城村	161	-	16	43	-	5	97	-
中城村	206	-	38	23	-	7	138	-
宜野湾市	1,128	18	126	922	1	1	59	1
那覇市保健所	2,957	-	-	-	-	-	-	2,957
南部保健所	3,917	22	282	2,209	4	30	1,364	6
西原町	357	9	58	278	-	1	9	2
浦添市	1,249	8	95	931	2	7	206	-
豊見城市	867	1	38	235	1	15	576	1
糸満市	754	2	35	173	1	5	537	1
八重瀬町	362	2	28	311	-	2	19	-
南城市								
与那原町	228	-	22	199	-	-	7	-
南風原町								
久米島町	66	-	4	57	-	-	5	-
渡嘉敷村	4	-	1	2	-	-	1	-
座間味村	6	-	-	3	-	-	3	-
粟国村	2	-	-	1	-	-	1	-
渡名喜村	-	-	-	-	-	-	-	-
南大東村	11	-	-	11	-	-	-	-
北大東村	11	-	1	8	-	-	-	2
宮古保健所	562	7	64	193	3	9	281	5
宮古島市	552	7	63	187	3	8	279	5
多良間村	10	-	1	6	-	1	2	-
八重山保健所	625	10	131	469	1	2	7	5
石垣市	575	8	120	435	1	1	6	4
竹富町	43	2	10	28	-	1	1	1
与那国町	7	-	1	6	-	-	-	-

注) 栄養相談の有無は、受診票に栄養士名の記載有無で判断した。

注) 貧血で精査票を発行する場合に相談を受けない市町村もある。

注) 渡名喜村に関しては対象児なし。

保護者の主訴（1歳6か月児）

市町村名	実人員	主訴の分類								
		栄養	子育て	発達	発育	生活習慣	疾病	その他	特になし	延べ件数
計	6,965	670	586	535	227	406	318	1,220	3,668	7,630
%	100.0	9.6	8.4	7.7	3.3	5.8	4.6	17.5	52.7	-
北部保健所	660	16	48	46	8	8	4	31	518	679
%	100.0	2.4	7.3	7.0	1.2	1.2	0.6	4.7	78.5	-
国頭村	26	-	-	1	-	-	-	-	25	26
大宜味村	19	-	-	-	-	-	-	1	18	19
東村	2	1	-	1	-	-	-	1	-	3
今帰仁村	19	5	7	4	2	1	-	4	4	27
本部町	108	7	1	5	-	-	2	4	90	109
名護市	457	3	40	34	6	5	2	16	359	465
伊江村	17	-	-	-	-	1	-	2	14	17
伊平屋村	12	-	-	1	-	1	-	3	8	13
伊是名村	-	-	-	-	-	-	-	-	-	-
中部保健所	2,303	263	207	180	85	151	121	538	1,076	2,621
%	100.0	11.4	9.0	7.8	3.7	6.6	5.3	23.4	46.7	-
恩納村	1	-	-	-	1	-	-	-	-	1
宜野座村	1	-	-	-	-	1	-	-	-	1
金武町	109	10	12	5	4	-	19	1	65	116
うるま市	587	53	59	41	31	57	31	147	252	671
沖縄市	209	11	23	21	3	3	2	14	136	213
読谷村	19	9	-	2	1	3	6	2	-	23
嘉手納町	30	1	1	16	3	2	-	6	6	35
北谷町	296	33	70	30	6	32	16	59	130	376
北中城村	5	2	-	-	-	-	1	2	1	6
中城村	-	-	-	-	-	-	-	-	-	-
宜野湾市	1,046	144	42	65	36	53	46	307	486	1,179
那覇市保健所	1,781	207	166	157	73	121	95	399	773	1,991
%	100.0	11.6	9.3	8.8	4.1	6.8	5.3	22.4	43.4	-
南部保健所	1,550	149	132	120	45	115	95	181	810	1,647
%	100.0	9.6	8.5	7.7	2.9	7.4	6.1	11.7	52.3	-
西原町	310	28	30	15	7	15	12	42	178	327
浦添市	1,027	88	79	77	34	95	77	100	541	1,091
豊見城市	105	18	13	19	2	3	1	30	30	116
糸満市	7	5	2	-	-	-	-	-	-	7
八重瀬町	15	3	4	1	1	1	2	2	4	18
南城市	-	-	-	-	-	-	-	-	-	-
与那原町	-	-	-	-	-	-	-	-	-	-
南風原町	-	-	-	-	-	-	-	-	-	-
久米島町	59	3	2	7	-	1	3	4	40	60
渡嘉敷村	4	1	-	1	1	-	-	2	-	5
座間味村	6	3	-	-	-	-	-	1	2	6
粟国村	-	-	-	-	-	-	-	-	-	-
渡名喜村	-	-	-	-	-	-	-	-	-	-
南大東村	11	-	-	-	-	-	-	-	11	11
北大東村	6	-	2	-	-	-	-	-	4	6
宮古保健所	241	28	18	8	7	6	3	28	154	252
%	100.0	11.6	7.5	3.3	2.9	2.5	1.2	11.6	63.9	-
宮古島市	231	28	18	7	7	6	3	28	145	242
多良間村	10	-	-	1	-	-	-	-	9	10
八重山保健所	430	7	15	24	9	5	-	43	337	440
%	100.0	1.6	3.5	5.6	2.1	1.2	-	10.0	78.4	-
石垣市	391	4	13	24	8	3	-	34	313	399
竹富町	33	3	2	-	1	1	-	9	19	35
与那国町	6	-	-	-	-	1	-	-	5	6

注) 保健師が対応した主訴

注) 渡名喜村に関しては対象児なし。

育児環境

主な保育者（1歳6か月児）

市町村名	受診者数	昼間保育者（複数選択）							集計対象数	父	母	祖父母	保育所
		父	母	祖父母	保育所	その他	記入もれ	(人)					
計	14,181	339	5,298	932	9,206	23	3	14,178	2.4	37.4	6.6	64.9	
北部保健所	984	21	250	35	767	2	-	984	2.1	25.4	3.6	77.9	
国頭村	28	1	3	1	27	-	-	28	3.6	10.7	3.6	96.4	
大宜味村	19	-	8	1	13	-	-	19	-	42.1	5.3	68.4	
東村	15	-	5	-	11	-	-	15	-	33.3	-	73.3	
今帰仁村	79	4	20	3	62	-	-	79	5.1	25.3	3.8	78.5	
本部町	121	3	35	7	92	-	-	121	2.5	28.9	5.8	76.0	
名護市	658	11	163	22	510	2	-	658	1.7	24.8	3.3	77.5	
伊江村	32	1	5	1	29	-	-	32	3.1	15.6	3.1	90.6	
伊平屋村	15	1	4	-	13	-	-	15	6.7	26.7	-	86.7	
伊是名村	17	-	7	-	10	-	-	17	-	41.2	-	58.8	
中部保健所	5,136	136	2,075	403	3,176	4	2	5,134	2.6	40.4	7.8	61.9	
恩納村	86	4	27	5	61	-	-	86	4.7	31.4	5.8	70.9	
宜野座村	77	2	20	3	59	-	-	77	2.6	26.0	3.9	76.6	
金武町	116	2	37	11	84	-	-	116	1.7	31.9	9.5	72.4	
うるま市	1,086	22	447	98	643	1	-	1,086	2.0	41.2	9.0	59.2	
沖縄市	1,430	45	599	124	874	1	-	1,430	3.1	41.9	8.7	61.1	
読谷村	398	10	166	29	245	1	1	397	2.5	41.8	7.3	61.7	
嘉手納町	146	6	70	22	81	-	-	146	4.1	47.9	15.1	55.5	
北谷町	302	10	124	14	194	-	-	302	3.3	41.1	4.6	64.2	
北中城村	161	4	65	11	97	-	-	161	2.5	40.4	6.8	60.2	
中城村	206	3	66	13	148	-	-	206	1.5	32.0	6.3	71.8	
宜野湾市	1,128	28	454	73	690	1	1	1,127	2.5	40.3	6.5	61.2	
那覇市保健所	2,957	67	1,149	180	1,868	4	-	2,957	2.3	38.9	6.1	63.2	
南部保健所	3,917	79	1,359	245	2,651	12	1	3,916	2.0	34.7	6.3	67.7	
西原町	357	6	114	20	257	-	-	357	1.7	31.9	5.6	72.0	
浦添市	1,249	29	423	88	838	1	-	1,249	2.3	33.9	7.0	67.1	
豊見城市	867	20	309	42	601	1	-	867	2.3	35.6	4.8	69.3	
糸満市	754	12	285	45	478	10	1	753	1.6	37.8	6.0	63.5	
八重瀬町	362	5	107	27	266	-	-	362	1.4	29.6	7.5	73.5	
南城市													
与那原町	228	4	74	18	152	-	-	228	1.8	32.5	7.9	66.7	
南風原町													
久米島町	66	3	23	3	47	-	-	66	4.5	34.8	4.5	71.2	
渡嘉敷村	4	-	2	-	2	-	-	4	-	50.0	-	50.0	
座間味村	6	-	6	-	2	-	-	6	-	100.0	-	33.3	
栗国村	2	-	2	-	-	-	-	2	-	100.0	-	-	
渡名喜村	-	-	-	-	-	-	-	-	-	-	-	-	
南大東村	11	-	3	-	8	-	-	11	-	27.3	-	72.7	
北大東村	11	-	11	2	-	-	-	11	-	100.0	18.2	-	
宮古保健所	562	18	204	33	374	1	-	562	3.2	36.3	5.9	66.5	
宮古島市	552	17	199	33	368	1	-	552	3.1	36.1	6.0	66.7	
多良間村	10	1	5	-	6	-	-	10	10.0	50.0	-	60.0	
八重山保健所	625	18	261	36	370	-	-	625	2.9	41.8	5.8	59.2	
石垣市	575	13	219	31	363	-	-	575	2.3	38.1	5.4	63.1	
竹富町	43	5	42	5	-	-	-	43	11.6	97.7	11.6	-	
与那国町	7	-	-	-	7	-	-	7	-	-	-	100.0	

注) 集計対象数とは、受診者数から記入もれを除いた数である。

注) 割合(%)は集計対象数を分母に算出。

注) 渡名喜村に関しては対象児なし。

夜間保育者（複数選択）												
(%) その他	父	母	祖父母	保育所	その他	記入もれ	(人) 集計対象数	父	母	祖父母	保育所	(%) その他
0.2	8,550	13,779	1,283	28	15	182	13,999	61.1	98.4	9.2	0.2	0.1
-	612	947	87	-	1	21	963	63.6	98.3	9.0	-	0.1
-	12	27	5	-	-	1	27	44.4	100.0	18.5	-	-
-	7	19	5	-	-	-	19	36.8	100.0	26.3	-	-
-	12	14	-	-	-	-	15	80.0	93.3	-	-	-
-	48	78	4	-	-	1	78	61.5	100.0	5.1	-	-
-	80	119	21	-	-	-	121	66.1	98.3	17.4	-	-
-	411	630	44	-	1	17	641	64.1	98.3	6.9	-	0.2
-	16	32	2	-	-	-	32	50.0	100.0	6.3	-	-
-	14	13	3	-	-	1	14	100.0	92.9	21.4	-	-
-	12	15	3	-	-	1	16	75.0	93.8	18.8	-	-
0.1	3,055	4,990	470	9	5	66	5,070	60.3	98.4	9.3	0.2	0.1
-	45	82	6	1	-	1	85	52.9	96.5	7.1	1.2	-
-	53	75	6	-	-	-	77	68.8	97.4	7.8	-	-
-	74	112	13	-	-	2	114	64.9	98.2	11.4	-	-
0.1	650	1,046	109	2	1	18	1,068	60.9	97.9	10.2	0.2	0.1
0.1	895	1,389	132	4	2	18	1,412	63.4	98.4	9.3	0.3	0.1
-	227	385	41	-	-	7	391	58.1	98.5	10.5	-	-
-	85	145	17	1	-	1	145	58.6	100.0	11.7	-	-
-	172	293	20	1	1	4	298	57.7	98.3	6.7	0.3	0.3
-	94	157	16	-	-	1	160	58.8	98.1	10.0	-	-
-	119	205	21	-	-	1	205	58.0	100.0	10.2	-	-
-	641	1,101	89	-	1	13	1,115	57.5	98.7	8.0	-	0.1
0.1	1,703	2,868	286	12	2	37	2,920	58.3	98.2	9.8	0.4	0.1
0.3	2,471	3,823	335	4	7	46	3,871	63.8	98.8	8.7	0.1	0.2
-	213	343	35	-	-	8	349	61.0	98.3	10.0	-	-
-	864	1,225	111	-	-	13	1,236	69.9	99.1	9.0	-	-
0.1	539	852	67	3	-	10	857	62.9	99.4	7.8	0.4	-
1.3	441	726	55	1	7	12	742	59.4	97.8	7.4	0.1	0.9
-	210	356	39	-	-	1	361	58.2	98.6	10.8	-	-
-	138	224	16	-	-	2	226	61.1	99.1	7.1	-	-
-	45	63	9	-	-	-	66	68.2	95.5	13.6	-	-
-	2	4	-	-	-	-	4	50.0	100.0	-	-	-
-	3	6	-	-	-	-	6	50.0	100.0	-	-	-
-	1	2	-	-	-	-	2	50.0	100.0	-	-	-
-	-	-	-	-	-	-	-	-	-	-	-	-
-	7	11	-	-	-	-	11	63.6	100.0	-	-	-
-	8	11	3	-	-	-	11	72.7	100.0	27.3	-	-
0.2	327	545	49	1	-	7	555	58.9	98.2	8.8	0.2	-
0.2	322	535	48	1	-	7	545	59.1	98.2	8.8	0.2	-
-	5	10	1	-	-	-	10	50.0	100.0	10.0	-	-
-	382	606	56	2	-	5	620	61.6	97.7	9.0	0.3	-
-	351	557	52	2	-	5	570	61.6	97.7	9.1	0.4	-
-	28	43	3	-	-	-	43	65.1	100.0	7.0	-	-
-	3	6	1	-	-	-	7	42.9	85.7	14.3	-	-

両親の喫煙（１）（１歳６か月児）

市町村名	受診者数	父親の喫煙					
		（人）			（％）		
		あり	なし	記入もれ	集計対象数	あり	なし
計	14,181	5,406	7,887	888	13,293	40.7	59.3
北部保健所	984	412	495	77	907	45.4	54.6
国頭村	28	10	15	3	25	40.0	60.0
大宜味村	19	7	9	3	16	43.8	56.3
東村	15	7	8	-	15	46.7	53.3
今帰仁村	79	32	43	4	75	42.7	57.3
本部町	121	49	63	9	112	43.8	56.3
名護市	658	279	325	54	604	46.2	53.8
伊江村	32	9	20	3	29	31.0	69.0
伊平屋村	15	9	6	-	15	60.0	40.0
伊是名村	17	10	6	1	16	62.5	37.5
中部保健所	5,136	1,983	2,836	317	4,819	41.1	58.9
恩納村	86	35	46	5	81	43.2	56.8
宜野座村	77	35	34	8	69	50.7	49.3
金武町	116	39	67	10	106	36.8	63.2
うるま市	1,086	418	595	73	1,013	41.3	58.7
沖縄市	1,430	569	757	104	1,326	42.9	57.1
読谷村	398	140	241	17	381	36.7	63.3
嘉手納町	146	57	79	10	136	41.9	58.1
北谷町	302	104	185	13	289	36.0	64.0
北中城村	161	61	94	6	155	39.4	60.6
中城村	206	86	114	6	200	43.0	57.0
宜野湾市	1,128	439	624	65	1,063	41.3	58.7
那覇市保健所	2,957	1,053	1,712	192	2,765	38.1	61.9
南部保健所	3,917	1,461	2,244	212	3,705	39.4	60.6
西原町	357	118	211	28	329	35.9	64.1
浦添市	1,249	465	714	70	1,179	39.4	60.6
豊見城市	867	302	533	32	835	36.2	63.8
糸満市	754	316	394	44	710	44.5	55.5
八重瀬町	362	122	214	26	336	36.3	63.7
南城市							
与那原町	228	88	131	9	219	40.2	59.8
南風原町							
久米島町	66	30	33	3	63	47.6	52.4
渡嘉敷村	4	2	2	-	4	50.0	50.0
座間味村	6	2	4	-	6	33.3	66.7
粟国村	2	2	-	-	2	100.0	-
渡名喜村	-	-	-	-	-	-	-
南大東村	11	6	5	-	11	54.5	45.5
北大東村	11	8	3	-	11	72.7	27.3
宮古保健所	562	247	275	40	522	47.3	52.7
宮古島市	552	244	269	39	513	47.6	52.4
多良間村	10	3	6	1	9	33.3	66.7
八重山保健所	625	250	325	50	575	43.5	56.5
石垣市	575	232	297	46	529	43.9	56.1
竹富町	43	14	26	3	40	35.0	65.0
与那国町	7	4	2	1	6	66.7	33.3

注) 集計対象数とは、受診者数から記入もれを除いた数である。

注) 割合(%)は集計対象数を分母に算出。

注) 渡名喜村に関しては対象児なし。

年代別											
～19歳		20～29歳		30～39歳		40～49歳		50歳以上		不明	
あり	なし	あり	なし	あり	なし	あり	なし	あり	なし	あり	なし
14	5	1,512	1,386	2,912	4,599	869	1,662	74	170	25	65
2	-	130	91	207	284	64	106	5	12	4	2
-	-	3	1	5	9	2	5	-	-	-	-
-	-	4	2	3	5	-	2	-	-	-	-
-	-	1	2	4	5	2	1	-	-	-	-
-	-	9	9	19	23	4	9	-	2	-	-
1	-	15	16	28	36	3	7	-	3	2	1
1	-	86	55	136	190	50	74	5	5	1	1
-	-	4	3	4	12	1	3	-	2	-	-
-	-	3	3	4	1	2	2	-	-	-	-
-	-	5	-	4	3	-	3	-	-	1	-
5	4	598	534	1,058	1,634	291	588	24	57	7	19
-	-	11	5	17	25	6	13	1	2	-	1
-	-	14	10	18	18	3	5	-	-	-	1
-	-	12	14	20	31	6	17	1	3	-	2
2	1	139	132	213	327	62	122	1	9	1	4
2	1	176	144	302	467	79	128	9	14	1	3
-	1	46	44	72	133	20	59	2	3	-	1
-	-	19	20	28	44	9	13	-	2	1	-
-	-	32	23	54	108	14	44	3	8	1	2
-	-	13	15	37	48	11	30	-	1	-	-
-	-	22	18	45	63	17	30	1	1	1	2
1	1	114	109	252	370	64	127	6	14	2	3
4	-	284	224	557	997	192	428	11	45	5	18
3	1	388	447	802	1,318	240	419	20	40	8	19
-	-	33	32	65	131	20	42	-	4	-	2
2	1	101	126	267	411	87	150	5	16	3	10
-	-	87	101	160	335	50	89	4	6	1	2
1	-	90	93	175	224	42	67	6	7	2	3
-	-	39	50	63	119	20	41	-	3	-	1
-	-	30	26	44	79	11	23	3	2	-	1
-	-	6	11	18	16	4	5	1	1	1	-
-	-	-	1	2	-	-	1	-	-	-	-
-	-	-	3	1	-	1	1	-	-	-	-
-	-	-	-	1	-	-	-	-	-	1	-
-	-	-	-	-	-	-	-	-	-	-	-
-	-	-	2	4	2	1	-	1	1	-	-
-	-	2	2	2	1	4	-	-	-	-	-
-	-	56	43	142	166	44	57	5	7	-	2
-	-	54	42	141	163	44	56	5	7	-	1
-	-	2	1	1	3	-	1	-	-	-	1
-	-	56	47	146	200	38	64	9	9	1	5
-	-	54	43	134	182	35	60	8	8	1	4
-	-	1	4	9	16	3	4	1	1	-	1
-	-	1	-	3	2	-	-	-	-	-	-

両親の喫煙（２）（１歳６か月児）

市町村名	受診者数	母親の喫煙					
		（人）			（％）		
		あり	なし	記入もれ	集計対象数	あり	なし
計	14,181	1,044	12,715	422	13,759	7.6	92.4
北部保健所	984	97	849	38	946	10.3	89.7
国頭村	28	4	24	-	28	14.3	85.7
大宜味村	19	2	17	-	19	10.5	89.5
東村	15	-	15	-	15	-	100.0
今帰仁村	79	9	67	3	76	11.8	88.2
本部町	121	14	104	3	118	11.9	88.1
名護市	658	60	568	30	628	9.6	90.4
伊江村	32	4	28	-	32	12.5	87.5
伊平屋村	15	3	12	-	15	20.0	80.0
伊是名村	17	1	14	2	15	6.7	93.3
中部保健所	5,136	416	4,591	129	5,007	8.3	91.7
恩納村	86	6	79	1	85	7.1	92.9
宜野座村	77	8	68	1	76	10.5	89.5
金武町	116	10	102	4	112	8.9	91.1
うるま市	1,086	96	966	24	1,062	9.0	91.0
沖縄市	1,430	130	1,258	42	1,388	9.4	90.6
読谷村	398	19	363	16	382	5.0	95.0
嘉手納町	146	13	131	2	144	9.0	91.0
北谷町	302	22	273	7	295	7.5	92.5
北中城村	161	12	149	-	161	7.5	92.5
中城村	206	12	191	3	203	5.9	94.1
宜野湾市	1,128	88	1,011	29	1,099	8.0	92.0
那覇市保健所	2,957	197	2,676	84	2,873	6.9	93.1
南部保健所	3,917	252	3,523	142	3,775	6.7	93.3
西原町	357	16	323	18	339	4.7	95.3
浦添市	1,249	82	1,129	38	1,211	6.8	93.2
豊見城市	867	43	806	18	849	5.1	94.9
糸満市	754	57	651	46	708	8.1	91.9
八重瀬町	362	18	329	15	347	5.2	94.8
南城市							
与那原町	228	23	199	6	222	10.4	89.6
南風原町							
久米島町	66	4	62	-	66	6.1	93.9
渡嘉敷村	4	1	3	-	4	25.0	75.0
座間味村	6	-	6	-	6	-	100.0
粟国村	2	-	2	-	2	-	100.0
渡名喜村	-	-	-	-	-	-	-
南大東村	11	5	6	-	11	45.5	54.5
北大東村	11	3	7	1	10	30.0	70.0
宮古保健所	562	37	515	10	552	6.7	93.3
宮古島市	552	36	506	10	542	6.6	93.4
多良間村	10	1	9	-	10	10.0	90.0
八重山保健所	625	45	561	19	606	7.4	92.6
石垣市	575	42	514	19	556	7.6	92.4
竹富町	43	1	42	-	43	2.3	97.7
与那国町	7	2	5	-	7	28.6	71.4

注) 集計対象数とは、受診者数から記入もれを除いた数である。

注) 割合（％）は集計対象数を分母に算出。

注) 渡名喜村に関しては対象児なし。

年代別											
～19歳		20～29歳		30～39歳		40～49歳		50歳以上		不明	
あり	なし	あり	なし	あり	なし	あり	なし	あり	なし	あり	なし
23	67	502	3,440	461	7,688	50	1,425	-	6	8	89
3	5	45	266	41	500	7	73	-	-	1	5
-	-	2	9	2	13	-	2	-	-	-	-
1	-	1	8	-	8	-	1	-	-	-	-
-	-	-	3	-	9	-	3	-	-	-	-
-	-	3	19	4	44	2	4	-	-	-	-
1	1	8	39	4	53	-	9	-	-	1	2
1	3	27	171	27	344	5	48	-	-	-	2
-	-	3	6	1	19	-	3	-	-	-	-
-	-	1	5	2	6	-	1	-	-	-	-
-	1	-	6	1	4	-	2	-	-	-	1
9	25	199	1,330	185	2,683	21	525	-	2	2	26
-	-	2	21	4	44	-	14	-	-	-	-
-	-	4	20	2	41	2	6	-	-	-	1
-	-	7	30	3	55	-	13	-	-	-	4
3	7	48	312	42	533	2	107	-	-	1	7
1	10	66	370	55	746	8	126	-	1	-	5
2	2	8	104	7	208	2	47	-	1	-	1
-	-	6	38	7	80	-	12	-	-	-	1
-	1	5	66	16	175	1	29	-	-	-	2
-	-	7	40	3	90	2	17	-	-	-	2
1	-	4	57	7	108	-	25	-	-	-	1
2	5	42	272	39	603	4	129	-	-	1	2
5	9	102	612	81	1,660	7	367	-	3	2	25
5	22	119	977	115	2,143	10	354	-	-	3	27
1	-	8	95	7	192	-	36	-	-	-	-
2	11	40	271	35	706	3	129	-	-	2	12
-	4	24	208	18	513	1	76	-	-	-	5
2	2	22	222	29	361	3	60	-	-	1	6
-	5	8	93	9	203	1	27	-	-	-	1
-	-	12	62	9	117	2	18	-	-	-	2
-	-	3	17	1	38	-	6	-	-	-	1
-	-	-	-	1	3	-	-	-	-	-	-
-	-	-	2	-	2	-	2	-	-	-	-
-	-	-	-	-	2	-	-	-	-	-	-
-	-	-	-	-	-	-	-	-	-	-	-
-	-	2	3	3	3	-	-	-	-	-	-
-	-	-	4	3	3	-	-	-	-	-	-
1	2	16	126	19	339	1	46	-	1	-	1
-	2	16	124	19	333	1	46	-	1	-	-
1	-	-	2	-	6	-	-	-	-	-	1
-	4	21	129	20	363	4	60	-	-	-	5
-	4	20	122	18	327	4	57	-	-	-	4
-	-	-	6	1	32	-	3	-	-	-	1
-	-	1	1	1	4	-	-	-	-	-	-

子育てについて(1) (1歳6か月児)

市町村名	受診者数	(問い) 子育ては楽しいですか					記入もれ	(人) 集計対象数	楽しい	大変だけど 楽しい
		楽しい	大変だけど 楽しい	楽しいけど つらい	つらい					
計	14,181	3,795	9,837	493	32	24	14,157	26.8	69.5	
北部保健所	984	310	643	26	2	3	981	31.6	65.5	
国頭村	28	8	19	1	-	-	28	28.6	67.9	
大宜味村	19	6	12	1	-	-	19	31.6	63.2	
東村	15	5	9	1	-	-	15	33.3	60.0	
今帰仁村	79	27	51	1	-	-	79	34.2	64.6	
本部町	121	51	68	2	-	-	121	42.1	56.2	
名護市	658	195	439	19	2	3	655	29.8	67.0	
伊江村	32	13	19	-	-	-	32	40.6	59.4	
伊平屋村	15	1	13	1	-	-	15	6.7	86.7	
伊是名村	17	4	13	-	-	-	17	23.5	76.5	
中部保健所	5,136	1,327	3,621	171	13	4	5,132	25.9	70.6	
恩納村	86	31	54	1	-	-	86	36.0	62.8	
宜野座村	77	16	58	3	-	-	77	20.8	75.3	
金武町	116	33	80	3	-	-	116	28.4	69.0	
うるま市	1,086	262	782	38	3	1	1,085	24.1	72.1	
沖縄市	1,430	331	1,052	44	3	-	1,430	23.1	73.6	
読谷村	398	104	278	14	1	1	397	26.2	70.0	
嘉手納町	146	45	98	3	-	-	146	30.8	67.1	
北谷町	302	82	199	18	3	-	302	27.2	65.9	
北中城村	161	46	106	7	1	1	160	28.8	66.3	
中城村	206	63	137	5	1	-	206	30.6	66.5	
宜野湾市	1,128	314	777	35	1	1	1,127	27.9	68.9	
那覇市保健所	2,957	750	2,066	132	5	4	2,953	25.4	70.0	
南部保健所	3,917	1,029	2,742	124	9	13	3,904	26.4	70.2	
西原町	357	89	252	15	-	1	356	25.0	70.8	
浦添市	1,249	348	857	38	5	1	1,248	27.9	68.7	
豊見城市	867	228	610	27	1	1	866	26.3	70.4	
糸満市	754	195	534	16	2	7	747	26.1	71.5	
八重瀬町	362	96	253	12	-	1	361	26.6	70.1	
南城市										
与那原町	228	44	170	11	1	2	226	19.5	75.2	
南風原町										
久米島町	66	16	45	5	-	-	66	24.2	68.2	
渡嘉敷村	4	2	2	-	-	-	4	50.0	50.0	
座間味村	6	3	3	-	-	-	6	50.0	50.0	
粟国村	2	1	1	-	-	-	2	50.0	50.0	
渡名喜村	-	-	-	-	-	-	-	-	-	
南大東村	11	4	7	-	-	-	11	36.4	63.6	
北大東村	11	3	8	-	-	-	11	27.3	72.7	
宮古保健所	562	202	344	15	1	-	562	35.9	61.2	
宮古島市	552	200	336	15	1	-	552	36.2	60.9	
多良間村	10	2	8	-	-	-	10	20.0	80.0	
八重山保健所	625	177	421	25	2	-	625	28.3	67.4	
石垣市	575	163	387	24	1	-	575	28.3	67.3	
竹富町	43	12	29	1	1	-	43	27.9	67.4	
与那国町	7	2	5	-	-	-	7	28.6	71.4	

注) 集計対象数とは、受診者数から記入もれを除いた数である。

注) 割合(%)は集計対象数を分母に算出。

注) 渡名喜村に関しては対象児なし。

		(問い) 子育てに不安が							
楽しいけど つらい	(%) つらい					(人) 集計対象数			(%) ある
		ほとんど ない	時々ある	ある	記入もれ		ほとんど ない	時々ある	
3.5	0.2	7,578	6,251	251	101	14,080	53.8	44.4	1.8
2.7	0.2	558	404	12	10	974	57.3	41.5	1.2
3.6	-	20	8	-	-	28	71.4	28.6	-
5.3	-	12	6	-	1	18	66.7	33.3	-
6.7	-	8	7	-	-	15	53.3	46.7	-
1.3	-	50	29	-	-	79	63.3	36.7	-
1.7	-	80	40	1	-	121	66.1	33.1	0.8
2.9	0.3	356	285	10	7	651	54.7	43.8	1.5
-	-	22	10	-	-	32	68.8	31.3	-
6.7	-	3	10	1	1	14	21.4	71.4	7.1
-	-	7	9	-	1	16	43.8	56.3	-
3.3	0.3	2,739	2,278	84	35	5,101	53.7	44.7	1.6
1.2	-	54	32	-	-	86	62.8	37.2	-
3.9	-	34	41	-	2	75	45.3	54.7	-
2.6	-	64	50	1	1	115	55.7	43.5	0.9
3.5	0.3	584	472	23	7	1,079	54.1	43.7	2.1
3.1	0.2	723	673	23	11	1,419	51.0	47.4	1.6
3.5	0.3	234	157	4	3	395	59.2	39.7	1.0
2.1	-	87	57	2	-	146	59.6	39.0	1.4
6.0	1.0	162	123	11	6	296	54.7	41.6	3.7
4.4	0.6	86	71	2	2	159	54.1	44.7	1.3
2.4	0.5	119	85	2	-	206	57.8	41.3	1.0
3.1	0.1	592	517	16	3	1,125	52.6	46.0	1.4
4.5	0.2	1,529	1,344	64	20	2,937	52.1	45.8	2.2
3.2	0.2	2,080	1,737	71	29	3,888	53.5	44.7	1.8
4.2	-	178	170	4	5	352	50.6	48.3	1.1
3.0	0.4	671	550	25	3	1,246	53.9	44.1	2.0
3.1	0.1	459	379	21	8	859	53.4	44.1	2.4
2.1	0.3	427	307	9	11	743	57.5	41.3	1.2
3.3	-	194	162	5	1	361	53.7	44.9	1.4
4.9	0.4	99	124	4	1	227	43.6	54.6	1.8
7.6	-	33	30	3	-	66	50.0	45.5	4.5
-	-	1	3	-	-	4	25.0	75.0	-
-	-	2	4	-	-	6	33.3	66.7	-
-	-	2	-	-	-	2	100.0	-	-
-	-	-	-	-	-	-	-	-	-
-	-	7	4	-	-	11	63.6	36.4	-
-	-	7	4	-	-	11	63.6	36.4	-
2.7	-	342	209	8	3	559	61.2	37.4	1.4
2.7	0.2	338	203	8	3	549	61.6	37.0	1.5
-	-	4	6	-	-	10	40.0	60.0	-
4.0	0.3	330	279	12	4	621	53.1	44.9	1.9
4.2	0.2	301	259	11	4	571	52.7	45.4	1.9
2.3	2.3	26	16	1	-	43	60.5	37.2	2.3
-	-	3	4	-	-	7	42.9	57.1	-

子育てについて（２）（１歳６か月児）

市町村名	受診者数	（問い）身近に相談できる人						（問い）子育てをサポート		
		いる	いない	記入もれ	（人） 集計対象数	いる	（%） いない	いる	いない	記入もれ
計	14,181	13,614	523	44	14,137	96.3	3.7	13,119	1,007	55
北部保健所	984	942	41	1	983	95.8	4.2	916	63	5
国頭村	28	27	1	-	28	96.4	3.6	26	2	-
大宜味村	19	19	-	-	19	100.0	-	17	2	-
東村	15	15	-	-	15	100.0	-	14	1	-
今帰仁村	79	76	3	-	79	96.2	3.8	73	6	-
本部町	121	115	6	-	121	95.0	5.0	117	4	-
名護市	658	630	27	1	657	95.9	4.1	610	44	4
伊江村	32	32	-	-	32	100.0	-	32	-	-
伊平屋村	15	14	1	-	15	93.3	6.7	14	1	-
伊是名村	17	14	3	-	17	82.4	17.6	13	3	1
中部保健所	5,136	4,974	152	10	5,126	97.0	3.0	4,838	283	15
恩納村	86	82	4	-	86	95.3	4.7	78	8	-
宜野座村	77	75	2	-	77	97.4	2.6	74	3	-
金武町	116	112	3	1	115	97.4	2.6	110	4	2
うるま市	1,086	1,044	40	2	1,084	96.3	3.7	1,021	63	2
沖縄市	1,430	1,396	32	2	1,428	97.8	2.2	1,361	65	4
読谷村	398	388	10	-	398	97.5	2.5	375	22	1
嘉手納町	146	143	3	-	146	97.9	2.1	140	6	-
北谷町	302	291	9	2	300	97.0	3.0	281	19	2
北中城村	161	155	5	1	160	96.9	3.1	151	9	1
中城村	206	202	4	-	206	98.1	1.9	198	8	-
宜野湾市	1,128	1,086	40	2	1,126	96.4	3.6	1,049	76	3
那覇市保健所	2,957	2,799	149	9	2,948	94.9	5.1	2,640	307	10
南部保健所	3,917	3,784	114	19	3,898	97.1	2.9	3,659	238	20
西原町	357	349	7	1	356	98.0	2.0	334	22	1
浦添市	1,249	1,208	40	1	1,248	96.8	3.2	1,168	79	2
豊見城市	867	837	28	2	865	96.8	3.2	799	63	5
糸満市	754	720	20	14	740	97.3	2.7	704	40	10
八重瀬町	362	356	6	-	362	98.3	1.7	350	12	-
南城市										
与那原町	228	219	9	-	228	96.1	3.9	211	16	1
南風原町										
久米島町	66	62	3	1	65	95.4	4.6	62	3	1
渡嘉敷村	4	4	-	-	4	100.0	-	4	-	-
座間味村	6	6	-	-	6	100.0	-	5	1	-
粟国村	2	2	-	-	2	100.0	-	2	-	-
渡名喜村	-	-	-	-	-	-	-	-	-	-
南大東村	11	11	-	-	11	100.0	-	10	1	-
北大東村	11	10	1	-	11	90.9	9.1	10	1	-
宮古保健所	562	529	32	1	561	94.3	5.7	512	46	4
宮古島市	552	519	32	1	551	94.2	5.8	503	46	3
多良間村	10	10	-	-	10	100.0	-	9	-	1
八重山保健所	625	586	35	4	621	94.4	5.6	554	70	1
石垣市	575	537	34	4	571	94.0	6.0	508	66	1
竹富町	43	42	1	-	43	97.7	2.3	40	3	-
与那国町	7	7	-	-	7	100.0	-	6	1	-

注）集計対象数とは、受診者数から記入もれを除いた数である。

注）割合（%）は集計対象数を分母に算出。

注）渡名喜村に関しては対象児なし。

トしてくれる人			(問い) 子育て支援サービスを知っている					
(人) 集計対象数	いる	(%) いない	はい	いいえ	記入もれ	(人) 集計対象数	はい	(%) いいえ
14,126	92.9	7.1	12,808	1,270	103	14,078	91.0	9.0
979	93.6	6.4	907	68	9	975	93.0	7.0
28	92.9	7.1	26	2	-	28	92.9	7.1
19	89.5	10.5	17	2	-	19	89.5	10.5
15	93.3	6.7	14	-	1	14	100.0	-
79	92.4	7.6	74	4	1	78	94.9	5.1
121	96.7	3.3	110	9	2	119	92.4	7.6
654	93.3	6.7	616	38	4	654	94.2	5.8
32	100.0	-	31	1	-	32	96.9	3.1
15	93.3	6.7	11	4	-	15	73.3	26.7
16	81.3	18.8	8	8	1	16	50.0	50.0
5,121	94.5	5.5	4,670	438	28	5,108	91.4	8.6
86	90.7	9.3	76	10	-	86	88.4	11.6
77	96.1	3.9	72	5	-	77	93.5	6.5
114	96.5	3.5	110	6	-	116	94.8	5.2
1,084	94.2	5.8	956	120	10	1,076	88.8	11.2
1,426	95.4	4.6	1,286	135	9	1,421	90.5	9.5
397	94.5	5.5	369	27	2	396	93.2	6.8
146	95.9	4.1	141	5	-	146	96.6	3.4
300	93.7	6.3	280	20	2	300	93.3	6.7
160	94.4	5.6	154	5	2	159	96.9	3.1
206	96.1	3.9	181	25	-	206	87.9	12.1
1,125	93.2	6.8	1,045	80	3	1,125	92.9	7.1
2,947	89.6	10.4	2,673	262	22	2,935	91.1	8.9
3,897	93.9	6.1	3,506	372	39	3,878	90.4	9.6
356	93.8	6.2	324	29	4	353	91.8	8.2
1,247	93.7	6.3	1,133	110	6	1,243	91.2	8.8
862	92.7	7.3	762	101	4	863	88.3	11.7
744	94.6	5.4	670	64	20	734	91.3	8.7
362	96.7	3.3	323	36	3	359	90.0	10.0
227	93.0	7.0	213	15	-	228	93.4	6.6
65	95.4	4.6	52	12	2	64	81.3	18.8
4	100.0	-	3	1	-	4	75.0	25.0
6	83.3	16.7	3	3	-	6	50.0	50.0
2	100.0	-	2	-	-	2	100.0	-
-	-	-	-	-	-	-	-	-
11	90.9	9.1	10	1	-	11	90.9	9.1
11	90.9	9.1	11	-	-	11	100.0	-
558	91.8	8.2	508	51	3	559	90.9	9.1
549	91.6	8.4	502	49	1	551	91.1	8.9
9	100.0	-	6	2	2	8	75.0	25.0
624	88.8	11.2	544	79	2	623	87.3	12.7
574	88.5	11.5	506	68	1	574	88.2	11.8
43	93.0	7.0	34	8	1	42	81.0	19.0
7	85.7	14.3	4	3	-	7	57.1	42.9

子育てについて(3) (1歳6か月児)

市町村名	受診者数	(問い) 車に乗る時はチャイルドシートを使用している						(問い) かかりつけ医		
		はい	いいえ	記入もれ	集計対象数 (人)	はい (%)	いいえ (%)	はい	いいえ	何とも いえない
計	14,181	13,467	609	105	14,076	95.7	4.3	12,353	694	1,077
北部保健所	984	917	52	15	969	94.6	5.4	866	45	66
国頭村	28	26	2	-	28	92.9	7.1	20	3	5
大宜味村	19	18	1	-	19	94.7	5.3	14	2	3
東村	15	14	-	1	14	100.0	-	14	-	1
今帰仁村	79	77	2	-	79	97.5	2.5	71	4	4
本部町	121	112	6	3	118	94.9	5.1	106	8	6
名護市	658	615	32	11	647	95.1	4.9	597	20	36
伊江村	32	30	2	-	32	93.8	6.3	24	2	6
伊平屋村	15	11	4	-	15	73.3	26.7	9	2	3
伊是名村	17	14	3	-	17	82.4	17.6	11	4	2
中部保健所	5,136	4,933	179	24	5,112	96.5	3.5	4,240	345	530
恩納村	86	82	4	-	86	95.3	4.7	64	12	10
宜野座村	77	71	5	1	76	93.4	6.6	62	10	5
金武町	116	111	4	1	115	96.5	3.5	94	9	13
うるま市	1,086	1,031	47	8	1,078	95.6	4.4	865	90	125
沖縄市	1,430	1,376	51	3	1,427	96.4	3.6	1,190	88	150
読谷村	398	392	6	-	398	98.5	1.5	315	31	51
嘉手納町	146	143	3	-	146	97.9	2.1	108	12	24
北谷町	302	292	6	4	298	98.0	2.0	236	24	36
北中城村	161	156	4	1	160	97.5	2.5	124	15	21
中城村	206	203	3	-	206	98.5	1.5	174	15	17
宜野湾市	1,128	1,076	46	6	1,122	95.9	4.1	1,008	39	78
那覇市保健所	2,957	2,789	133	35	2,922	95.4	4.6	2,718	72	161
南部保健所	3,917	3,741	155	21	3,896	96.0	4.0	3,556	142	203
西原町	357	336	19	2	355	94.6	5.4	319	12	25
浦添市	1,249	1,203	43	3	1,246	96.5	3.5	1,165	29	54
豊見城市	867	843	21	3	864	97.6	2.4	799	31	35
糸満市	754	711	33	10	744	95.6	4.4	668	34	43
八重瀬町	362	346	15	1	361	95.8	4.2	328	15	18
南城市										
与那原町	228	223	5	-	228	97.8	2.2	201	10	16
南風原町										
久米島町	66	58	8	-	66	87.9	12.1	53	5	7
渡嘉敷村	4	3	1	-	4	75.0	25.0	3	1	-
座間味村	6	4	2	-	6	66.7	33.3	4	1	1
粟国村	2	1	1	-	2	50.0	50.0	2	-	-
渡名喜村	-	-	-	-	-	-	-	-	-	-
南大東村	11	5	5	1	10	50.0	50.0	6	4	1
北大東村	11	8	2	1	10	80.0	20.0	8	-	3
宮古保健所	562	517	42	3	559	92.5	7.5	490	31	41
宮古島市	552	511	38	3	549	93.1	6.9	483	30	39
多良間村	10	6	4	-	10	60.0	40.0	7	1	2
八重山保健所	625	570	48	7	618	92.2	7.8	483	59	76
石垣市	575	532	38	5	570	93.3	6.7	448	55	66
竹富町	43	33	8	2	41	80.5	19.5	31	2	9
与那国町	7	5	2	-	7	71.4	28.6	4	2	1

注) 集計対象数とは、受診者数から記入もれを除いた数である。

注) 割合(%)は集計対象数を分母に算出。

注) 渡名喜村に関しては対象児なし。

を決めている					(問い) 親子健康手帳をよく利用している					
	(人)			(%)				(人)		(%)
記入もれ	集計対象数	はい	いいえ	何とも いえない	はい	いいえ	記入もれ	集計対象数	はい	いいえ
57	14,124	87.5	4.9	7.6	7,457	6,338	386	13,795	54.1	45.9
7	977	88.6	4.6	6.8	492	458	34	950	51.8	48.2
-	28	71.4	10.7	17.9	13	15	-	28	46.4	53.6
-	19	73.7	10.5	15.8	8	9	2	17	47.1	52.9
-	15	93.3	-	6.7	10	5	-	15	66.7	33.3
-	79	89.9	5.1	5.1	38	40	1	78	48.7	51.3
1	120	88.3	6.7	5.0	64	52	5	116	55.2	44.8
5	653	91.4	3.1	5.5	332	302	24	634	52.4	47.6
-	32	75.0	6.3	18.8	17	14	1	31	54.8	45.2
1	14	64.3	14.3	21.4	5	10	-	15	33.3	66.7
-	17	64.7	23.5	11.8	5	11	1	16	31.3	68.8
21	5,115	82.9	6.7	10.4	2,745	2,246	145	4,991	55.0	45.0
-	86	74.4	14.0	11.6	40	45	1	85	47.1	52.9
-	77	80.5	13.0	6.5	34	41	2	75	45.3	54.7
-	116	81.0	7.8	11.2	53	54	9	107	49.5	50.5
6	1,080	80.1	8.3	11.6	602	448	36	1,050	57.3	42.7
2	1,428	83.3	6.2	10.5	775	617	38	1,392	55.7	44.3
1	397	79.3	7.8	12.8	216	178	4	394	54.8	45.2
2	144	75.0	8.3	16.7	76	67	3	143	53.1	46.9
6	296	79.7	8.1	12.2	134	147	21	281	47.7	52.3
1	160	77.5	9.4	13.1	82	75	4	157	52.2	47.8
-	206	84.5	7.3	8.3	101	99	6	200	50.5	49.5
3	1,125	89.6	3.5	6.9	632	475	21	1,107	57.1	42.9
6	2,951	92.1	2.4	5.5	1,572	1,297	88	2,869	54.8	45.2
16	3,901	91.2	3.6	5.2	2,040	1,785	92	3,825	53.3	46.7
1	356	89.6	3.4	7.0	185	164	8	349	53.0	47.0
1	1,248	93.3	2.3	4.3	719	517	13	1,236	58.2	41.8
2	865	92.4	3.6	4.0	438	403	26	841	52.1	47.9
9	745	89.7	4.6	5.8	367	361	26	728	50.4	49.6
1	361	90.9	4.2	5.0	168	187	7	355	47.3	52.7
1	227	88.5	4.4	7.0	109	109	10	218	50.0	50.0
1	65	81.5	7.7	10.8	36	29	1	65	55.4	44.6
-	4	75.0	25.0	-	-	4	-	4	-	100.0
-	6	66.7	16.7	16.7	5	-	1	5	100.0	-
-	2	100.0	-	-	2	-	-	2	100.0	-
-	-	-	-	-	-	-	-	-	-	-
-	11	54.5	36.4	9.1	5	6	-	11	45.5	54.5
-	11	72.7	-	27.3	6	5	-	11	54.5	45.5
-	562	87.2	5.5	7.3	285	260	17	545	52.3	47.7
-	552	87.5	5.4	7.1	281	255	16	536	52.4	47.6
-	10	70.0	10.0	20.0	4	5	1	9	44.4	55.6
7	618	78.2	9.5	12.3	323	292	10	615	52.5	47.5
6	569	78.7	9.7	11.6	299	268	8	567	52.7	47.3
1	42	73.8	4.8	21.4	20	21	2	41	48.8	51.2
-	7	57.1	28.6	14.3	4	3	-	7	57.1	42.9

お子さんの健康

統計資料 No. 57

既往歴 (1) (1歳6か月児)

市町村名	受診者数	かかった病気及び事故											(人)	
		なし	あり	ありの内訳(複数選択)										記入もれ
				肺炎	気管支炎	胃腸炎	け熱 いれん	中 耳 炎	ぜくカ イトゼ すゼを るイひ	疾そ 患の 他の	外 科 手 術	事 故		
計	14,181	5,655	8,466	945	1,841	1,607	639	4,756	2,318	1,960	223	82	60	
北部保健所	984	356	621	47	165	95	47	383	177	146	18	2	7	
国頭村	28	8	19	-	5	3	-	5	7	7	-	-	1	
大宜味村	19	10	9	1	2	2	-	3	2	4	-	-	-	
東村	15	7	8	3	4	1	1	2	1	3	-	-	-	
今帰仁村	79	32	47	4	7	7	3	35	10	7	1	-	-	
本部町	121	41	80	5	23	15	6	57	29	7	3	-	-	
名護市	658	228	424	33	115	65	35	261	119	113	13	2	6	
伊江村	32	11	21	-	5	2	1	16	5	2	-	-	-	
伊平屋村	15	9	6	1	2	-	-	2	2	1	1	-	-	
伊是名村	17	10	7	-	2	-	1	2	2	2	-	-	-	
中部保健所	5,136	2,150	2,964	457	701	498	231	1,560	891	675	71	30	22	
恩納村	86	38	48	3	10	9	5	24	8	9	3	1	-	
宜野座村	77	37	39	9	10	7	2	15	17	5	1	-	1	
金武町	116	55	59	4	16	9	6	27	22	8	1	-	2	
うるま市	1,086	461	617	103	181	81	46	290	221	143	9	5	8	
沖縄市	1,430	643	786	150	204	128	69	397	272	193	23	6	1	
読谷村	398	183	213	34	65	27	13	93	65	58	6	5	2	
嘉手納町	146	65	80	11	27	17	10	25	22	19	4	-	1	
北谷町	302	124	178	23	34	44	14	102	42	40	5	1	-	
北中城村	161	65	94	23	19	10	4	51	31	19	3	1	2	
中城村	206	73	131	10	15	30	12	82	28	31	2	-	2	
宜野湾市	1,128	406	719	87	120	136	50	454	163	150	14	11	3	
那覇市保健所	2,957	1,152	1,802	183	356	393	131	1,047	458	429	60	22	3	
南部保健所	3,917	1,477	2,416	215	504	493	178	1,379	615	558	61	21	24	
西原町	357	123	233	23	41	47	18	143	65	57	5	2	1	
浦添市	1,249	456	788	72	197	193	58	439	204	169	18	4	5	
豊見城市	867	332	530	51	111	86	40	303	127	124	10	8	5	
糸満市	754	285	458	39	89	77	37	266	131	111	13	2	11	
八重瀬町	362	143	218	19	33	41	11	133	52	54	6	2	1	
南城市														
与那原町	228	86	141	8	19	36	10	72	22	36	8	3	1	
南風原町														
久米島町	66	27	39	1	12	11	2	20	12	6	1	-	-	
渡嘉敷村	4	4	-	-	-	-	-	-	-	-	-	-	-	
座間味村	6	4	2	1	-	-	-	1	-	-	-	-	-	
粟国村	2	-	2	-	1	-	-	-	-	1	-	-	-	
渡名喜村	-	-	-	-	-	-	-	-	-	-	-	-	-	
南大東村	11	7	4	-	1	2	1	2	2	-	-	-	-	
北大東村	11	10	1	1	-	-	1	-	-	-	-	-	-	
宮古保健所	562	271	289	19	64	51	22	140	91	89	6	5	2	
宮古島市	552	263	287	19	64	51	22	139	91	88	6	5	2	
多良間村	10	8	2	-	-	-	-	1	-	1	-	-	-	
八重山保健所	625	249	374	24	51	77	30	247	86	63	7	2	2	
石垣市	575	217	356	24	49	74	30	241	83	56	6	2	2	
竹富町	43	29	14	-	1	3	-	5	2	6	1	-	-	
与那国町	7	3	4	-	1	-	-	1	1	1	-	-	-	

注) 集計対象数とは、受診者数から記入もれを除いた数である。

注) 割合(%)は集計対象数を分母に算出。ありの内訳はありの数を分母に算出。

注) 渡名喜村に関しては対象児なし。

既往歴（２）（１歳６か月児）

市町村名	受診者数	現在治療中または経過観察中の病気					
		なし	あり	記入もれ	(人) 集計対象数	なし	(%) あり
計	14,181	10,878	2,593	710	13,471	80.8	19.2
北部保健所	984	694	210	80	904	76.8	23.2
国頭村	28	24	4	-	28	85.7	14.3
大宜味村	19	14	1	4	15	93.3	6.7
東村	15	9	5	1	14	64.3	35.7
今帰仁村	79	58	12	9	70	82.9	17.1
本部町	121	81	24	16	105	77.1	22.9
名護市	658	460	155	43	615	74.8	25.2
伊江村	32	23	6	3	29	79.3	20.7
伊平屋村	15	11	3	1	14	78.6	21.4
伊是名村	17	14	-	3	14	100.0	-
中部保健所	5,136	3,969	931	236	4,900	81.0	19.0
恩納村	86	63	12	11	75	84.0	16.0
宜野座村	77	59	11	7	70	84.3	15.7
金武町	116	93	16	7	109	85.3	14.7
うるま市	1,086	803	192	91	995	80.7	19.3
沖縄市	1,430	1,177	248	5	1,425	82.6	17.4
読谷村	398	281	80	37	361	77.8	22.2
嘉手納町	146	108	24	14	132	81.8	18.2
北谷町	302	233	57	12	290	80.3	19.7
北中城村	161	118	28	15	146	80.8	19.2
中城村	206	169	33	4	202	83.7	16.3
宜野湾市	1,128	865	230	33	1,095	79.0	21.0
那覇市保健所	2,957	2,299	533	125	2,832	81.2	18.8
南部保健所	3,917	2,968	722	227	3,690	80.4	19.6
西原町	357	256	69	32	325	78.8	21.2
浦添市	1,249	931	262	56	1,193	78.0	22.0
豊見城市	867	679	157	31	836	81.2	18.8
糸満市	754	556	125	73	681	81.6	18.4
八重瀬町	362	280	66	16	346	80.9	19.1
南城市							
与那原町	228	182	29	17	211	86.3	13.7
南風原町							
久米島町	66	54	11	1	65	83.1	16.9
渡嘉敷村	4	2	1	1	3	66.7	33.3
座間味村	6	6	-	-	6	100.0	-
粟国村	2	1	1	-	2	50.0	50.0
渡名喜村	-	-	-	-	-	-	-
南大東村	11	10	1	-	11	90.9	9.1
北大東村	11	11	-	-	11	100.0	-
宮古保健所	562	465	70	27	535	86.9	13.1
宮古島市	552	457	69	26	526	86.9	13.1
多良間村	10	8	1	1	9	88.9	11.1
八重山保健所	625	483	127	15	610	79.2	20.8
石垣市	575	436	124	15	560	77.9	22.1
竹富町	43	40	3	-	43	93.0	7.0
与那国町	7	7	-	-	7	100.0	-

注) 集計対象数とは、受診者数から記入もれを除いた数である。

注) 割合(%)は集計対象数を分母に算出。

注) 渡名喜村に関しては対象児なし。

児の発達

発達（１）（１歳６か月～８か月児）

市町村名	受診者数	(問い) ひとりで上手に歩ける								
						(人)	(%)			
		6か月児	はい	いいえ	記入もれ	集計対象数	はい	いいえ	7か月児	はい
計	14,181	2,457	2,425	31	1	2,456	98.7	1.3	4,840	4,796
北部保健所	984	95	94	1	-	95	98.9	1.1	495	486
国頭村	28	12	12	-	-	12	100.0	-	9	9
大宜味村	19	8	8	-	-	8	100.0	-	7	6
東村	15	3	3	-	-	3	100.0	-	2	2
今帰仁村	79	17	17	-	-	17	100.0	-	44	43
本部町	121	31	31	-	-	31	100.0	-	56	55
名護市	658	7	6	1	-	7	85.7	14.3	362	356
伊江村	32	7	7	-	-	7	100.0	-	8	8
伊平屋村	15	4	4	-	-	4	100.0	-	4	4
伊是名村	17	6	6	-	-	6	100.0	-	3	3
中部保健所	5,136	1,657	1,638	19	-	1,657	98.9	1.1	2,273	2,254
恩納村	86	40	40	-	-	40	100.0	-	28	28
宜野座村	77	16	16	-	-	16	100.0	-	16	16
金武町	116	18	18	-	-	18	100.0	-	43	43
うるま市	1,086	492	485	7	-	492	98.6	1.4	458	451
沖縄市	1,430	727	717	10	-	727	98.6	1.4	503	500
読谷村	398	199	198	1	-	199	99.5	0.5	145	143
嘉手納町	146	25	25	-	-	25	100.0	-	55	55
北谷町	302	-	-	-	-	-	-	-	92	92
北中城村	161	-	-	-	-	-	-	-	67	66
中城村	206	103	102	1	-	103	99.0	1.0	77	76
宜野湾市	1,128	37	37	-	-	37	100.0	-	789	784
那覇市保健所	2,957	3	2	1	-	3	66.7	33.3	51	50
南部保健所	3,917	372	367	5	-	372	98.7	1.3	1,536	1,523
西原町	357	-	-	-	-	-	-	-	211	210
浦添市	1,249	136	134	2	-	136	98.5	1.5	832	823
豊見城市	867	2	2	-	-	2	100.0	-	32	32
糸満市	754	1	1	-	-	1	100.0	-	184	183
八重瀬町	362	214	213	1	-	214	99.5	0.5	91	91
南城市										
与那原町	228	1	1	-	-	1	100.0	-	161	159
南風原町										
久米島町	66	14	12	2	-	14	85.7	14.3	19	19
渡嘉敷村	4	-	-	-	-	-	-	-	-	-
座間味村	6	2	2	-	-	2	100.0	-	1	1
粟国村	2	-	-	-	-	-	-	-	-	-
渡名喜村	-	-	-	-	-	-	-	-	-	-
南大東村	11	-	-	-	-	-	-	-	3	3
北大東村	11	2	2	-	-	2	100.0	-	2	2
宮古保健所	562	273	270	3	-	273	98.9	1.1	165	165
宮古島市	552	269	266	3	-	269	98.9	1.1	163	163
多良間村	10	4	4	-	-	4	100.0	-	2	2
八重山保健所	625	57	54	2	1	56	96.4	3.6	320	318
石垣市	575	48	46	1	1	47	97.9	2.1	310	308
竹富町	43	7	6	1	-	7	85.7	14.3	10	10
与那国町	7	2	2	-	-	2	100.0	-	-	-

注) 集計対象数とは、6か月・7か月・8か月数から記入もれを除いた数である。

注) 割合(%)は集計対象数を分母に算出。

注) 渡名喜村に関しては対象児なし。

(人)					(%)		(人)					(%)	
いいえ	記入もれ	集計対象数	はい	いいえ	8か月児	はい	いいえ	記入もれ	集計対象数	はい	いいえ		
41	3	4,837	99.2	0.8	4,443	4,416	25	2	4,441	99.4	0.6		
9	-	495	98.2	1.8	247	246	1	-	247	99.6	0.4		
-	-	9	100.0	-	4	4	-	-	4	100.0	-		
1	-	7	85.7	14.3	3	3	-	-	3	100.0	-		
-	-	2	100.0	-	6	6	-	-	6	100.0	-		
1	-	44	97.7	2.3	12	12	-	-	12	100.0	-		
1	-	56	98.2	1.8	26	26	-	-	26	100.0	-		
6	-	362	98.3	1.7	178	178	-	-	178	100.0	-		
-	-	8	100.0	-	10	10	-	-	10	100.0	-		
-	-	4	100.0	-	5	4	1	-	5	80.0	20.0		
-	-	3	100.0	-	3	3	-	-	3	100.0	-		
17	2	2,271	99.3	0.7	676	672	3	1	675	99.6	0.4		
-	-	28	100.0	-	13	13	-	-	13	100.0	-		
-	-	16	100.0	-	18	18	-	-	18	100.0	-		
-	-	43	100.0	-	30	30	-	-	30	100.0	-		
7	-	458	98.5	1.5	43	43	-	-	43	100.0	-		
2	1	502	99.6	0.4	129	128	1	-	129	99.2	0.8		
2	-	145	98.6	1.4	41	40	1	-	41	97.6	2.4		
-	-	55	100.0	-	38	38	-	-	38	100.0	-		
-	-	92	100.0	-	133	132	-	1	132	100.0	-		
1	-	67	98.5	1.5	56	56	-	-	56	100.0	-		
1	-	77	98.7	1.3	19	19	-	-	19	100.0	-		
4	1	788	99.5	0.5	156	155	1	-	156	99.4	0.6		
1	-	51	98.0	2.0	1,984	1,971	12	1	1,983	99.4	0.6		
12	1	1,535	99.2	0.8	1,313	1,307	6	-	1,313	99.5	0.5		
1	-	211	99.5	0.5	105	104	1	-	105	99.0	1.0		
8	1	831	99.0	1.0	147	147	-	-	147	100.0	-		
-	-	32	100.0	-	535	534	1	-	535	99.8	0.2		
1	-	184	99.5	0.5	430	427	3	-	430	99.3	0.7		
-	-	91	100.0	-	26	26	-	-	26	100.0	-		
2	-	161	98.8	1.2	53	52	1	-	53	98.1	1.9		
-	-	19	100.0	-	13	13	-	-	13	100.0	-		
-	-	-	-	-	-	-	-	-	-	-	-		
-	-	1	100.0	-	2	2	-	-	2	100.0	-		
-	-	-	-	-	-	-	-	-	-	-	-		
-	-	-	-	-	-	-	-	-	-	-	-		
-	-	3	100.0	-	1	1	-	-	1	100.0	-		
-	-	2	100.0	-	1	1	-	-	1	100.0	-		
-	-	165	100.0	-	51	50	1	-	51	98.0	2.0		
-	-	163	100.0	-	49	48	1	-	49	98.0	2.0		
-	-	2	100.0	-	2	2	-	-	2	100.0	-		
2	-	320	99.4	0.6	172	170	2	-	172	98.8	1.2		
2	-	310	99.4	0.6	158	156	2	-	158	98.7	1.3		
-	-	10	100.0	-	12	12	-	-	12	100.0	-		
-	-	-	-	-	2	2	-	-	2	100.0	-		

発達（２）（１歳６か月～８か月児）

市町村名	受診者数	(問い) 小さいものをつまめる (ボーロなど)									
		(人)						(%)		7か月児	はい
		6か月児	はい	いいえ	記入もれ	集計対象数	はい	いいえ			
計	14,181	2,457	2,450	6	1	2,456	99.8	0.2	4,840	4,836	
北部保健所	984	95	95	-	-	95	100.0	-	495	493	
国頭村	28	12	12	-	-	12	100.0	-	9	9	
大宜味村	19	8	8	-	-	8	100.0	-	7	7	
東村	15	3	3	-	-	3	100.0	-	2	2	
今帰仁村	79	17	17	-	-	17	100.0	-	44	44	
本部町	121	31	31	-	-	31	100.0	-	56	56	
名護市	658	7	7	-	-	7	100.0	-	362	360	
伊江村	32	7	7	-	-	7	100.0	-	8	8	
伊平屋村	15	4	4	-	-	4	100.0	-	4	4	
伊是名村	17	6	6	-	-	6	100.0	-	3	3	
中部保健所	5,136	1,657	1,654	2	1	1,656	99.9	0.1	2,273	2,271	
恩納村	86	40	40	-	-	40	100.0	-	28	28	
宜野座村	77	16	16	-	-	16	100.0	-	16	16	
金武町	116	18	18	-	-	18	100.0	-	43	43	
うるま市	1,086	492	492	-	-	492	100.0	-	458	458	
沖縄市	1,430	727	725	1	1	726	99.9	0.1	503	503	
読谷村	398	199	199	-	-	199	100.0	-	145	145	
嘉手納町	146	25	25	-	-	25	100.0	-	55	54	
北谷町	302	-	-	-	-	-	-	-	92	92	
北中城村	161	-	-	-	-	-	-	-	67	66	
中城村	206	103	103	-	-	103	100.0	-	77	77	
宜野湾市	1,128	37	36	1	-	37	97.3	2.7	789	789	
那覇市保健所	2,957	3	3	-	-	3	100.0	-	51	51	
南部保健所	3,917	372	370	2	-	372	99.5	0.5	1,536	1,536	
西原町	357	-	-	-	-	-	-	-	211	211	
浦添市	1,249	136	135	1	-	136	99.3	0.7	832	832	
豊見城市	867	2	2	-	-	2	100.0	-	32	32	
糸満市	754	1	1	-	-	1	100.0	-	184	184	
八重瀬町	362	214	214	-	-	214	100.0	-	91	91	
南城市											
与那原町	228	1	1	-	-	1	100.0	-	161	161	
南風原町											
久米島町	66	14	13	1	-	14	92.9	7.1	19	19	
渡嘉敷村	4	-	-	-	-	-	-	-	-	-	
座間味村	6	2	2	-	-	2	100.0	-	1	1	
粟国村	2	-	-	-	-	-	-	-	-	-	
渡名喜村	-	-	-	-	-	-	-	-	-	-	
南大東村	11	-	-	-	-	-	-	-	3	3	
北大東村	11	2	2	-	-	2	100.0	-	2	2	
宮古保健所	562	273	272	1	-	273	99.6	0.4	165	165	
宮古島市	552	269	268	1	-	269	99.6	0.4	163	163	
多良間村	10	4	4	-	-	4	100.0	-	2	2	
八重山保健所	625	57	56	1	-	57	98.2	1.8	320	320	
石垣市	575	48	48	-	-	48	100.0	-	310	310	
竹富町	43	7	6	1	-	7	85.7	14.3	10	10	
与那国町	7	2	2	-	-	2	100.0	-	-	-	

注) 集計対象数とは、6か月・7か月・8か月数から記入もれを除いた数である。

注) 割合(%)は集計対象数を分母に算出。

注) 渡名喜村に関しては対象児なし。

(人)					(%)		(人)					(%)	
いいえ	記入もれ	集計対象数	はい	いいえ	8か月児	はい	いいえ	記入もれ	集計対象数	はい	いいえ		
3	1	4,839	99.9	0.1	4,443	4,440	2	1	4,442	100.0	0.0		
2	-	495	99.6	0.4	247	247	-	-	247	100.0	-		
-	-	9	100.0	-	4	4	-	-	4	100.0	-		
-	-	7	100.0	-	3	3	-	-	3	100.0	-		
-	-	2	100.0	-	6	6	-	-	6	100.0	-		
-	-	44	100.0	-	12	12	-	-	12	100.0	-		
-	-	56	100.0	-	26	26	-	-	26	100.0	-		
2	-	362	99.4	0.6	178	178	-	-	178	100.0	-		
-	-	8	100.0	-	10	10	-	-	10	100.0	-		
-	-	4	100.0	-	5	5	-	-	5	100.0	-		
-	-	3	100.0	-	3	3	-	-	3	100.0	-		
1	1	2,272	100.0	0.0	676	676	-	-	676	100.0	-		
-	-	28	100.0	-	13	13	-	-	13	100.0	-		
-	-	16	100.0	-	18	18	-	-	18	100.0	-		
-	-	43	100.0	-	30	30	-	-	30	100.0	-		
-	-	458	100.0	-	43	43	-	-	43	100.0	-		
-	-	503	100.0	-	129	129	-	-	129	100.0	-		
-	-	145	100.0	-	41	41	-	-	41	100.0	-		
-	1	54	100.0	-	38	38	-	-	38	100.0	-		
-	-	92	100.0	-	133	133	-	-	133	100.0	-		
1	-	67	98.5	1.5	56	56	-	-	56	100.0	-		
-	-	77	100.0	-	19	19	-	-	19	100.0	-		
-	-	789	100.0	-	156	156	-	-	156	100.0	-		
-	-	51	100.0	-	1,984	1,982	1	1	1,983	99.9	0.1		
-	-	1,536	100.0	-	1,313	1,312	1	-	1,313	99.9	0.1		
-	-	211	100.0	-	105	105	-	-	105	100.0	-		
-	-	832	100.0	-	147	147	-	-	147	100.0	-		
-	-	32	100.0	-	535	535	-	-	535	100.0	-		
-	-	184	100.0	-	430	429	1	-	430	99.8	0.2		
-	-	91	100.0	-	26	26	-	-	26	100.0	-		
-	-	161	100.0	-	53	53	-	-	53	100.0	-		
-	-	19	100.0	-	13	13	-	-	13	100.0	-		
-	-	-	-	-	-	-	-	-	-	-	-		
-	-	1	100.0	-	2	2	-	-	2	100.0	-		
-	-	-	-	-	-	-	-	-	-	-	-		
-	-	-	-	-	-	-	-	-	-	-	-		
-	-	3	100.0	-	1	1	-	-	1	100.0	-		
-	-	2	100.0	-	1	1	-	-	1	100.0	-		
-	-	165	100.0	-	51	51	-	-	51	100.0	-		
-	-	163	100.0	-	49	49	-	-	49	100.0	-		
-	-	2	100.0	-	2	2	-	-	2	100.0	-		
-	-	320	100.0	-	172	172	-	-	172	100.0	-		
-	-	310	100.0	-	158	158	-	-	158	100.0	-		
-	-	10	100.0	-	12	12	-	-	12	100.0	-		
-	-	-	-	-	2	2	-	-	2	100.0	-		

発達（３）（１歳６か月～８か月児）

市町村名	受診者数	(問い) なぐり書きをする								
		(人)					(%)		7か月児	はい
		6か月児	はい	いいえ	記入もれ	集計対象数	はい	いいえ		
計	14,181	2,457	2,336	91	30	2,427	96.3	3.7	4,840	4,690
北部保健所	984	95	91	3	1	94	96.8	3.2	495	478
国頭村	28	12	11	-	1	11	100.0	-	9	9
大宜味村	19	8	8	-	-	8	100.0	-	7	7
東村	15	3	3	-	-	3	100.0	-	2	2
今帰仁村	79	17	17	-	-	17	100.0	-	44	42
本部町	121	31	28	3	-	31	90.3	9.7	56	55
名護市	658	7	7	-	-	7	100.0	-	362	348
伊江村	32	7	7	-	-	7	100.0	-	8	8
伊平屋村	15	4	4	-	-	4	100.0	-	4	4
伊是名村	17	6	6	-	-	6	100.0	-	3	3
中部保健所	5,136	1,657	1,567	69	21	1,636	95.8	4.2	2,273	2,194
恩納村	86	40	39	1	-	40	97.5	2.5	28	27
宜野座村	77	16	11	4	1	15	73.3	26.7	16	15
金武町	116	18	18	-	-	18	100.0	-	43	42
うるま市	1,086	492	472	13	7	485	97.3	2.7	458	434
沖縄市	1,430	727	679	39	9	718	94.6	5.4	503	482
読谷村	398	199	193	3	3	196	98.5	1.5	145	140
嘉手納町	146	25	25	-	-	25	100.0	-	55	55
北谷町	302	-	-	-	-	-	-	-	92	90
北中城村	161	-	-	-	-	-	-	-	67	65
中城村	206	103	96	7	-	103	93.2	6.8	77	76
宜野湾市	1,128	37	34	2	1	36	94.4	5.6	789	768
那覇市保健所	2,957	3	3	-	-	3	100.0	-	51	49
南部保健所	3,917	372	359	8	5	367	97.8	2.2	1,536	1,495
西原町	357	-	-	-	-	-	-	-	211	206
浦添市	1,249	136	131	3	2	134	97.8	2.2	832	815
豊見城市	867	2	2	-	-	2	100.0	-	32	31
糸満市	754	1	1	-	-	1	100.0	-	184	180
八重瀬町	362	214	207	4	3	211	98.1	1.9	91	87
南城市										
与那原町	228	1	1	-	-	1	100.0	-	161	153
南風原町										
久米島町	66	14	13	1	-	14	92.9	7.1	19	18
渡嘉敷村	4	-	-	-	-	-	-	-	-	-
座間味村	6	2	2	-	-	2	100.0	-	1	1
粟国村	2	-	-	-	-	-	-	-	-	-
渡名喜村	-	-	-	-	-	-	-	-	-	-
南大東村	11	-	-	-	-	-	-	-	3	3
北大東村	11	2	2	-	-	2	100.0	-	2	1
宮古保健所	562	273	260	10	3	270	96.3	3.7	165	162
宮古島市	552	269	256	10	3	266	96.2	3.8	163	160
多良間村	10	4	4	-	-	4	100.0	-	2	2
八重山保健所	625	57	56	1	-	57	98.2	1.8	320	312
石垣市	575	48	48	-	-	48	100.0	-	310	302
竹富町	43	7	6	1	-	7	85.7	14.3	10	10
与那国町	7	2	2	-	-	2	100.0	-	-	-

注) 集計対象数とは、6か月・7か月・8か月数から記入もれを除いた数である。

注) 割合(%)は集計対象数を分母に算出。

注) 渡名喜村に関しては対象児なし。

(人)					(人)							
いいえ	記入もれ	集計対象数	はい	いいえ	8か月児	はい	いいえ	記入もれ	集計対象数	はい	いいえ	
95	55	4,785	98.0	2.0	4,443	4,327	71	45	4,398	98.4	1.6	
12	5	490	97.6	2.4	247	237	4	6	241	98.3	1.7	
-	-	9	100.0	-	4	4	-	-	4	100.0	-	
-	-	7	100.0	-	3	3	-	-	3	100.0	-	
-	-	2	100.0	-	6	6	-	-	6	100.0	-	
-	2	42	100.0	-	12	12	-	-	12	100.0	-	
-	1	55	100.0	-	26	25	-	1	25	100.0	-	
12	2	360	96.7	3.3	178	171	4	3	175	97.7	2.3	
-	-	8	100.0	-	10	10	-	-	10	100.0	-	
-	-	4	100.0	-	5	3	-	2	3	100.0	-	
-	-	3	100.0	-	3	3	-	-	3	100.0	-	
47	32	2,241	97.9	2.1	676	660	12	4	672	98.2	1.8	
-	1	27	100.0	-	13	13	-	-	13	100.0	-	
1	-	16	93.8	6.3	18	18	-	-	18	100.0	-	
1	-	43	97.7	2.3	30	30	-	-	30	100.0	-	
17	7	451	96.2	3.8	43	43	-	-	43	100.0	-	
13	8	495	97.4	2.6	129	124	4	1	128	96.9	3.1	
3	2	143	97.9	2.1	41	41	-	-	41	100.0	-	
-	-	55	100.0	-	38	36	1	1	37	97.3	2.7	
-	2	90	100.0	-	133	127	4	2	131	96.9	3.1	
1	1	66	98.5	1.5	56	55	1	-	56	98.2	1.8	
-	1	76	100.0	-	19	18	1	-	19	94.7	5.3	
11	10	779	98.6	1.4	156	155	1	-	156	99.4	0.6	
1	1	50	98.0	2.0	1,984	1,941	26	17	1,967	98.7	1.3	
28	13	1,523	98.2	1.8	1,313	1,276	21	16	1,297	98.4	1.6	
2	3	208	99.0	1.0	105	104	1	-	105	99.0	1.0	
15	2	830	98.2	1.8	147	144	1	2	145	99.3	0.7	
1	-	32	96.9	3.1	535	521	8	6	529	98.5	1.5	
4	-	184	97.8	2.2	430	413	11	6	424	97.4	2.6	
1	3	88	98.9	1.1	26	25	-	1	25	100.0	-	
5	3	158	96.8	3.2	53	52	-	1	52	100.0	-	
-	1	18	100.0	-	13	13	-	-	13	100.0	-	
-	-	-	-	-	-	-	-	-	-	-	-	
-	-	1	100.0	-	2	2	-	-	2	100.0	-	
-	-	-	-	-	-	-	-	-	-	-	-	
-	-	-	-	-	-	-	-	-	-	-	-	
-	-	3	100.0	-	1	1	-	-	1	100.0	-	
-	1	1	100.0	-	1	1	-	-	1	100.0	-	
3	-	165	98.2	1.8	51	48	2	1	50	96.0	4.0	
3	-	163	98.2	1.8	49	46	2	1	48	95.8	4.2	
-	-	2	100.0	-	2	2	-	-	2	100.0	-	
4	4	316	98.7	1.3	172	165	6	1	171	96.5	3.5	
4	4	306	98.7	1.3	158	153	4	1	157	97.5	2.5	
-	-	10	100.0	-	12	10	2	-	12	83.3	16.7	
-	-	-	-	-	2	2	-	-	2	100.0	-	

発達（４）（１歳６か月～８か月児）

市町村名	受診者数	(問い) 目の動き、視力が気になる								
		(人)					(%)		7か月児	いいえ
		6か月児	いいえ	はい	記入もれ	集計対象数	いいえ	はい		
計	14,181	2,457	2,411	44	2	2,455	98.2	1.8	4,840	4,729
北部保健所	984	95	94	1	-	95	98.9	1.1	495	477
国頭村	28	12	11	1	-	12	91.7	8.3	9	9
大宜味村	19	8	8	-	-	8	100.0	-	7	7
東村	15	3	3	-	-	3	100.0	-	2	2
今帰仁村	79	17	17	-	-	17	100.0	-	44	43
本部町	121	31	31	-	-	31	100.0	-	56	52
名護市	658	7	7	-	-	7	100.0	-	362	349
伊江村	32	7	7	-	-	7	100.0	-	8	8
伊平屋村	15	4	4	-	-	4	100.0	-	4	4
伊是名村	17	6	6	-	-	6	100.0	-	3	3
中部保健所	5,136	1,657	1,619	37	1	1,656	97.8	2.2	2,273	2,219
恩納村	86	40	39	1	-	40	97.5	2.5	28	27
宜野座村	77	16	16	-	-	16	100.0	-	16	16
金武町	116	18	18	-	-	18	100.0	-	43	43
うるま市	1,086	492	475	17	-	492	96.5	3.5	458	450
沖縄市	1,430	727	714	12	1	726	98.3	1.7	503	483
読谷村	398	199	195	4	-	199	98.0	2.0	145	141
嘉手納町	146	25	24	1	-	25	96.0	4.0	55	54
北谷町	302	-	-	-	-	-	-	-	92	90
北中城村	161	-	-	-	-	-	-	-	67	65
中城村	206	103	101	2	-	103	98.1	1.9	77	77
宜野湾市	1,128	37	37	-	-	37	100.0	-	789	773
那覇市保健所	2,957	3	3	-	-	3	100.0	-	51	49
南部保健所	3,917	372	371	1	-	372	99.7	0.3	1,536	1,511
西原町	357	-	-	-	-	-	-	-	211	207
浦添市	1,249	136	136	-	-	136	100.0	-	832	817
豊見城市	867	2	2	-	-	2	100.0	-	32	32
糸満市	754	1	1	-	-	1	100.0	-	184	184
八重瀬町	362	214	213	1	-	214	99.5	0.5	91	87
南城市										
与那原町	228	1	1	-	-	1	100.0	-	161	160
南風原町										
久米島町	66	14	14	-	-	14	100.0	-	19	18
渡嘉敷村	4	-	-	-	-	-	-	-	-	-
座間味村	6	2	2	-	-	2	100.0	-	1	1
粟国村	2	-	-	-	-	-	-	-	-	-
渡名喜村	-	-	-	-	-	-	-	-	-	-
南大東村	11	-	-	-	-	-	-	-	3	3
北大東村	11	2	2	-	-	2	100.0	-	2	2
宮古保健所	562	273	268	4	1	272	98.5	1.5	165	161
宮古島市	552	269	264	4	1	268	98.5	1.5	163	159
多良間村	10	4	4	-	-	4	100.0	-	2	2
八重山保健所	625	57	56	1	-	57	98.2	1.8	320	312
石垣市	575	48	48	-	-	48	100.0	-	310	302
竹富町	43	7	7	-	-	7	100.0	-	10	10
与那国町	7	2	1	1	-	2	50.0	50.0	-	-

注) 集計対象数とは、6か月・7か月・8か月数から記入もれを除いた数である。

注) 割合(%)は集計対象数を分母に算出。

注) 渡名喜村に関しては対象児なし。

(人)					(人)					(%)		
はい	記入もれ	集計対象数	いいえ	はい	8か月児	いいえ	はい	記入もれ	集計対象数	いいえ	はい	
106	5	4,835	97.8	2.2	4,443	4,330	106	7	4,436	97.6	2.4	
17	1	494	96.6	3.4	247	239	8	-	247	96.8	3.2	
-	-	9	100.0	-	4	4	-	-	4	100.0	-	
-	-	7	100.0	-	3	3	-	-	3	100.0	-	
-	-	2	100.0	-	6	5	1	-	6	83.3	16.7	
1	-	44	97.7	2.3	12	11	1	-	12	91.7	8.3	
4	-	56	92.9	7.1	26	26	-	-	26	100.0	-	
12	1	361	96.7	3.3	178	172	6	-	178	96.6	3.4	
-	-	8	100.0	-	10	10	-	-	10	100.0	-	
-	-	4	100.0	-	5	5	-	-	5	100.0	-	
-	-	3	100.0	-	3	3	-	-	3	100.0	-	
51	3	2,270	97.8	2.2	676	657	18	1	675	97.3	2.7	
1	-	28	96.4	3.6	13	13	-	-	13	100.0	-	
-	-	16	100.0	-	18	17	1	-	18	94.4	5.6	
-	-	43	100.0	-	30	30	-	-	30	100.0	-	
8	-	458	98.3	1.7	43	41	2	-	43	95.3	4.7	
19	1	502	96.2	3.8	129	126	3	-	129	97.7	2.3	
4	-	145	97.2	2.8	41	39	2	-	41	95.1	4.9	
1	-	55	98.2	1.8	38	36	2	-	38	94.7	5.3	
2	-	92	97.8	2.2	133	130	2	1	132	98.5	1.5	
2	-	67	97.0	3.0	56	54	2	-	56	96.4	3.6	
-	-	77	100.0	-	19	19	-	-	19	100.0	-	
14	2	787	98.2	1.8	156	152	4	-	156	97.4	2.6	
2	-	51	96.1	3.9	1,984	1,927	55	2	1,982	97.2	2.8	
24	1	1,535	98.4	1.6	1,313	1,289	20	4	1,309	98.5	1.5	
4	-	211	98.1	1.9	105	103	1	1	104	99.0	1.0	
15	-	832	98.2	1.8	147	145	2	-	147	98.6	1.4	
-	-	32	100.0	-	535	524	10	1	534	98.1	1.9	
-	-	184	100.0	-	430	423	5	2	428	98.8	1.2	
4	-	91	95.6	4.4	26	24	2	-	26	92.3	7.7	
-	1	160	100.0	-	53	53	-	-	53	100.0	-	
1	-	19	94.7	5.3	13	13	-	-	13	100.0	-	
-	-	-	-	-	-	-	-	-	-	-	-	
-	-	1	100.0	-	2	2	-	-	2	100.0	-	
-	-	-	-	-	-	-	-	-	-	-	-	
-	-	-	-	-	-	-	-	-	-	-	-	
-	-	3	100.0	-	1	1	-	-	1	100.0	-	
-	-	2	100.0	-	1	1	-	-	1	100.0	-	
4	-	165	97.6	2.4	51	49	2	-	51	96.1	3.9	
4	-	163	97.5	2.5	49	48	1	-	49	98.0	2.0	
-	-	2	100.0	-	2	1	1	-	2	50.0	50.0	
8	-	320	97.5	2.5	172	169	3	-	172	98.3	1.7	
8	-	310	97.4	2.6	158	155	3	-	158	98.1	1.9	
-	-	10	100.0	-	12	12	-	-	12	100.0	-	
-	-	-	-	-	2	2	-	-	2	100.0	-	

発達（５）（１歳６か月～８か月児）

市町村名	受診者数	(問い) 聞こえについて気になることがある								
		(人)					(%)		7か月児	いいえ
		6か月児	いいえ	はい	記入もれ	集計対象数	いいえ	はい		
計	14,181	2,457	2,433	22	2	2,455	99.1	0.9	4,840	4,787
北部保健所	984	95	94	1	-	95	98.9	1.1	495	485
国頭村	28	12	11	1	-	12	91.7	8.3	9	9
大宜味村	19	8	8	-	-	8	100.0	-	7	7
東村	15	3	3	-	-	3	100.0	-	2	2
今帰仁村	79	17	17	-	-	17	100.0	-	44	43
本部町	121	31	31	-	-	31	100.0	-	56	56
名護市	658	7	7	-	-	7	100.0	-	362	353
伊江村	32	7	7	-	-	7	100.0	-	8	8
伊平屋村	15	4	4	-	-	4	100.0	-	4	4
伊是名村	17	6	6	-	-	6	100.0	-	3	3
中部保健所	5,136	1,657	1,635	20	2	1,655	98.8	1.2	2,273	2,247
恩納村	86	40	39	1	-	40	97.5	2.5	28	28
宜野座村	77	16	16	-	-	16	100.0	-	16	16
金武町	116	18	18	-	-	18	100.0	-	43	42
うるま市	1,086	492	485	7	-	492	98.6	1.4	458	453
沖縄市	1,430	727	719	7	1	726	99.0	1.0	503	491
読谷村	398	199	196	3	-	199	98.5	1.5	145	143
嘉手納町	146	25	24	1	-	25	96.0	4.0	55	55
北谷町	302	-	-	-	-	-	-	-	92	92
北中城村	161	-	-	-	-	-	-	-	67	67
中城村	206	103	101	1	1	102	99.0	1.0	77	77
宜野湾市	1,128	37	37	-	-	37	100.0	-	789	783
那覇市保健所	2,957	3	3	-	-	3	100.0	-	51	49
南部保健所	3,917	372	371	1	-	372	99.7	0.3	1,536	1,526
西原町	357	-	-	-	-	-	-	-	211	208
浦添市	1,249	136	136	-	-	136	100.0	-	832	829
豊見城市	867	2	2	-	-	2	100.0	-	32	32
糸満市	754	1	1	-	-	1	100.0	-	184	183
八重瀬町	362	214	213	1	-	214	99.5	0.5	91	89
南城市										
与那原町	228	1	1	-	-	1	100.0	-	161	160
南風原町										
久米島町	66	14	14	-	-	14	100.0	-	19	19
渡嘉敷村	4	-	-	-	-	-	-	-	-	-
座間味村	6	2	2	-	-	2	100.0	-	1	1
粟国村	2	-	-	-	-	-	-	-	-	-
渡名喜村	-	-	-	-	-	-	-	-	-	-
南大東村	11	-	-	-	-	-	-	-	3	3
北大東村	11	2	2	-	-	2	100.0	-	2	2
宮古保健所	562	273	273	-	-	273	100.0	-	165	164
宮古島市	552	269	269	-	-	269	100.0	-	163	162
多良間村	10	4	4	-	-	4	100.0	-	2	2
八重山保健所	625	57	57	-	-	57	100.0	-	320	316
石垣市	575	48	48	-	-	48	100.0	-	310	306
竹富町	43	7	7	-	-	7	100.0	-	10	10
与那国町	7	2	2	-	-	2	100.0	-	-	-

注) 集計対象数とは、6か月・7か月・8か月数から記入もれを除いた数である。

注) 割合(%)は集計対象数を分母に算出。

注) 渡名喜村に関しては対象児なし。

(人)					(人)					(人)			(%)		
はい	記入もれ	集計対象数	いいえ	はい	8か月児	いいえ	はい	記入もれ	集計対象数	いいえ	はい	いいえ	はい	いいえ	はい
43	10	4,830	99.1	0.9	4,443	4,404	27	12	4,431	99.4	0.6				
7	3	492	98.6	1.4	247	247	-	-	247	100.0	-				
-	-	9	100.0	-	4	4	-	-	4	100.0	-				
-	-	7	100.0	-	3	3	-	-	3	100.0	-				
-	-	2	100.0	-	6	6	-	-	6	100.0	-				
1	-	44	97.7	2.3	12	12	-	-	12	100.0	-				
-	-	56	100.0	-	26	26	-	-	26	100.0	-				
6	3	359	98.3	1.7	178	178	-	-	178	100.0	-				
-	-	8	100.0	-	10	10	-	-	10	100.0	-				
-	-	4	100.0	-	5	5	-	-	5	100.0	-				
-	-	3	100.0	-	3	3	-	-	3	100.0	-				
23	3	2,270	99.0	1.0	676	666	8	2	674	98.8	1.2				
-	-	28	100.0	-	13	13	-	-	13	100.0	-				
-	-	16	100.0	-	18	17	1	-	18	94.4	5.6				
1	-	43	97.7	2.3	30	30	-	-	30	100.0	-				
5	-	458	98.9	1.1	43	43	-	-	43	100.0	-				
10	2	501	98.0	2.0	129	127	2	-	129	98.4	1.6				
2	-	145	98.6	1.4	41	40	1	-	41	97.6	2.4				
-	-	55	100.0	-	38	37	-	1	37	100.0	-				
-	-	92	100.0	-	133	131	1	1	132	99.2	0.8				
-	-	67	100.0	-	56	55	1	-	56	98.2	1.8				
-	-	77	100.0	-	19	18	1	-	19	94.7	5.3				
5	1	788	99.4	0.6	156	155	1	-	156	99.4	0.6				
2	-	51	96.1	3.9	1,984	1,965	11	8	1,976	99.4	0.6				
8	2	1,534	99.5	0.5	1,313	1,307	5	1	1,312	99.6	0.4				
3	-	211	98.6	1.4	105	105	-	-	105	100.0	-				
1	2	830	99.9	0.1	147	147	-	-	147	100.0	-				
-	-	32	100.0	-	535	531	4	-	535	99.3	0.7				
1	-	184	99.5	0.5	430	428	1	1	429	99.8	0.2				
2	-	91	97.8	2.2	26	26	-	-	26	100.0	-				
1	-	161	99.4	0.6	53	53	-	-	53	100.0	-				
-	-	19	100.0	-	13	13	-	-	13	100.0	-				
-	-	-	-	-	-	-	-	-	-	-	-				
-	-	1	100.0	-	2	2	-	-	2	100.0	-				
-	-	-	-	-	-	-	-	-	-	-	-				
-	-	-	-	-	-	-	-	-	-	-	-				
-	-	3	100.0	-	1	1	-	-	1	100.0	-				
-	-	2	100.0	-	1	1	-	-	1	100.0	-				
1	-	165	99.4	0.6	51	49	2	-	51	96.1	3.9				
1	-	163	99.4	0.6	49	48	1	-	49	98.0	2.0				
-	-	2	100.0	-	2	1	1	-	2	50.0	50.0				
2	2	318	99.4	0.6	172	170	1	1	171	99.4	0.6				
2	2	308	99.4	0.6	158	156	1	1	157	99.4	0.6				
-	-	10	100.0	-	12	12	-	-	12	100.0	-				
-	-	-	-	-	2	2	-	-	2	100.0	-				

発達（６）（１歳６か月～８か月児）

市町村名	受診者数	(問い)「お目々どこ？」など身体の一部を聞かれて指させる								
		(人)					(%)			
		6か月児	はい	いいえ	記入もれ	集計対象数	はい	いいえ	7か月児	はい
計	14,181	2,457	1,915	461	81	2,376	80.6	19.4	4,840	3,958
北部保健所	984	95	79	15	1	94	84.0	16.0	495	422
国頭村	28	12	10	2	-	12	83.3	16.7	9	9
大宜味村	19	8	8	-	-	8	100.0	-	7	6
東村	15	3	2	1	-	3	66.7	33.3	2	2
今帰仁村	79	17	15	1	1	16	93.8	6.3	44	39
本部町	121	31	25	6	-	31	80.6	19.4	56	51
名護市	658	7	5	2	-	7	71.4	28.6	362	303
伊江村	32	7	7	-	-	7	100.0	-	8	7
伊平屋村	15	4	3	1	-	4	75.0	25.0	4	2
伊是名村	17	6	4	2	-	6	66.7	33.3	3	3
中部保健所	5,136	1,657	1,271	321	65	1,592	79.8	20.2	2,273	1,800
恩納村	86	40	27	11	2	38	71.1	28.9	28	22
宜野座村	77	16	9	7	-	16	56.3	43.8	16	10
金武町	116	18	15	1	2	16	93.8	6.3	43	39
うるま市	1,086	492	387	88	17	475	81.5	18.5	458	351
沖縄市	1,430	727	541	151	35	692	78.2	21.8	503	398
読谷村	398	199	161	32	6	193	83.4	16.6	145	121
嘉手納町	146	25	21	4	-	25	84.0	16.0	55	42
北谷町	302	-	-	-	-	-	-	-	92	80
北中城村	161	-	-	-	-	-	-	-	67	51
中城村	206	103	82	18	3	100	82.0	18.0	77	68
宜野湾市	1,128	37	28	9	-	37	75.7	24.3	789	618
那覇市保健所	2,957	3	2	1	-	3	66.7	33.3	51	44
南部保健所	3,917	372	294	69	9	363	81.0	19.0	1,536	1,280
西原町	357	-	-	-	-	-	-	-	211	182
浦添市	1,249	136	108	28	-	136	79.4	20.6	832	699
豊見城市	867	2	1	1	-	2	50.0	50.0	32	30
糸満市	754	1	1	-	-	1	100.0	-	184	154
八重瀬町	362	214	174	32	8	206	84.5	15.5	91	73
南城市										
与那原町	228	1	1	-	-	1	100.0	-	161	122
南風原町										
久米島町	66	14	7	6	1	13	53.8	46.2	19	15
渡嘉敷村	4	-	-	-	-	-	-	-	-	-
座間味村	6	2	1	1	-	2	50.0	50.0	1	-
栗国村	2	-	-	-	-	-	-	-	-	-
渡名喜村	-	-	-	-	-	-	-	-	-	-
南大東村	11	-	-	-	-	-	-	-	3	3
北大東村	11	2	1	1	-	2	50.0	50.0	2	2
宮古保健所	562	273	222	47	4	269	82.5	17.5	165	145
宮古島市	552	269	218	47	4	265	82.3	17.7	163	143
多良間村	10	4	4	-	-	4	100.0	-	2	2
八重山保健所	625	57	47	8	2	55	85.5	14.5	320	267
石垣市	575	48	42	4	2	46	91.3	8.7	310	259
竹富町	43	7	3	4	-	7	42.9	57.1	10	8
与那国町	7	2	2	-	-	2	100.0	-	-	-

注) 集計対象数とは、6か月・7か月・8か月数から記入もれを除いた数である。

注) 割合(%)は集計対象数を分母に算出。

注) 渡名喜村に関しては対象児なし。

(人)					(人)							
いいえ	記入もれ	集計対象数	はい	いいえ	8か月児	はい	いいえ	記入もれ	集計対象数	はい	いいえ	
726	156	4,684	84.5	15.5	4,443	3,718	573	152	4,291	86.6	13.4	
63	10	485	87.0	13.0	247	214	25	8	239	89.5	10.5	
-	-	9	100.0	-	4	4	-	-	4	100.0	-	
1	-	7	85.7	14.3	3	2	-	1	2	100.0	-	
-	-	2	100.0	-	6	4	2	-	6	66.7	33.3	
5	-	44	88.6	11.4	12	12	-	-	12	100.0	-	
4	1	55	92.7	7.3	26	21	5	-	26	80.8	19.2	
50	9	353	85.8	14.2	178	155	17	6	172	90.1	9.9	
1	-	8	87.5	12.5	10	10	-	-	10	100.0	-	
2	-	4	50.0	50.0	5	4	1	-	5	80.0	20.0	
-	-	3	100.0	-	3	2	-	1	2	100.0	-	
396	77	2,196	82.0	18.0	676	544	111	21	655	83.1	16.9	
4	2	26	84.6	15.4	13	9	4	-	13	69.2	30.8	
5	1	15	66.7	33.3	18	15	2	1	17	88.2	11.8	
3	1	42	92.9	7.1	30	28	1	1	29	96.6	3.4	
89	18	440	79.8	20.2	43	33	9	1	42	78.6	21.4	
86	19	484	82.2	17.8	129	105	19	5	124	84.7	15.3	
19	5	140	86.4	13.6	41	31	10	-	41	75.6	24.4	
13	-	55	76.4	23.6	38	28	7	3	35	80.0	20.0	
6	6	86	93.0	7.0	133	103	26	4	129	79.8	20.2	
9	7	60	85.0	15.0	56	51	4	1	55	92.7	7.3	
9	-	77	88.3	11.7	19	13	5	1	18	72.2	27.8	
153	18	771	80.2	19.8	156	128	24	4	152	84.2	15.8	
6	1	50	88.0	12.0	1,984	1,670	257	57	1,927	86.7	13.3	
197	59	1,477	86.7	13.3	1,313	1,112	142	59	1,254	88.7	11.3	
22	7	204	89.2	10.8	105	92	6	7	98	93.9	6.1	
109	24	808	86.5	13.5	147	129	14	4	143	90.2	9.8	
1	1	31	96.8	3.2	535	451	61	23	512	88.1	11.9	
22	8	176	87.5	12.5	430	354	51	25	405	87.4	12.6	
14	4	87	83.9	16.1	26	24	2	-	26	92.3	7.7	
24	15	146	83.6	16.4	53	47	6	-	53	88.7	11.3	
4	-	19	78.9	21.1	13	12	1	-	13	92.3	7.7	
-	-	-	-	-	-	-	-	-	-	-	-	
1	-	1	-	100.0	2	2	-	-	2	100.0	-	
-	-	-	-	-	-	-	-	-	-	-	-	
-	-	-	-	-	-	-	-	-	-	-	-	
-	-	3	100.0	-	1	-	1	-	1	-	100.0	
-	-	2	100.0	-	1	1	-	-	1	100.0	-	
17	3	162	89.5	10.5	51	43	7	1	50	86.0	14.0	
17	3	160	89.4	10.6	49	43	5	1	48	89.6	10.4	
-	-	2	100.0	-	2	-	2	-	2	-	100.0	
47	6	314	85.0	15.0	172	135	31	6	166	81.3	18.7	
45	6	304	85.2	14.8	158	126	28	4	154	81.8	18.2	
2	-	10	80.0	20.0	12	7	3	2	10	70.0	30.0	
-	-	-	-	-	2	2	-	-	2	100.0	-	

発達（7）（1歳6か月～8か月児）

市町村名	受診者数	(問い) 意味のある言葉を3語以上話せる								
		(人)					(%)		7か月児	はい
		6か月児	はい	いいえ	記入もれ	集計対象数	はい	いいえ		
計	14,181	2,457	2,094	343	20	2,437	85.9	14.1	4,840	4,330
北部保健所	984	95	87	8	-	95	91.6	8.4	495	442
国頭村	28	12	11	1	-	12	91.7	8.3	9	8
大宜味村	19	8	8	-	-	8	100.0	-	7	6
東村	15	3	2	1	-	3	66.7	33.3	2	2
今帰仁村	79	17	16	1	-	17	94.1	5.9	44	39
本部町	121	31	30	1	-	31	96.8	3.2	56	53
名護市	658	7	7	-	-	7	100.0	-	362	321
伊江村	32	7	5	2	-	7	71.4	28.6	8	6
伊平屋村	15	4	4	-	-	4	100.0	-	4	4
伊是名村	17	6	4	2	-	6	66.7	33.3	3	3
中部保健所	5,136	1,657	1,403	237	17	1,640	85.5	14.5	2,273	2,031
恩納村	86	40	30	10	-	40	75.0	25.0	28	27
宜野座村	77	16	12	3	1	15	80.0	20.0	16	15
金武町	116	18	14	4	-	18	77.8	22.2	43	40
うるま市	1,086	492	429	62	1	491	87.4	12.6	458	404
沖縄市	1,430	727	611	104	12	715	85.5	14.5	503	444
読谷村	398	199	173	24	2	197	87.8	12.2	145	129
嘉手納町	146	25	17	8	-	25	68.0	32.0	55	48
北谷町	302	-	-	-	-	-	-	-	92	80
北中城村	161	-	-	-	-	-	-	-	67	59
中城村	206	103	87	15	1	102	85.3	14.7	77	67
宜野湾市	1,128	37	30	7	-	37	81.1	18.9	789	718
那覇市保健所	2,957	3	2	-	1	2	100.0	-	51	48
南部保健所	3,917	372	311	59	2	370	84.1	15.9	1,536	1,370
西原町	357	-	-	-	-	-	-	-	211	192
浦添市	1,249	136	114	21	1	135	84.4	15.6	832	750
豊見城市	867	2	2	-	-	2	100.0	-	32	29
糸満市	754	1	1	-	-	1	100.0	-	184	167
八重瀬町	362	214	181	32	1	213	85.0	15.0	91	76
南城市										
与那原町	228	1	1	-	-	1	100.0	-	161	136
南風原町										
久米島町	66	14	8	6	-	14	57.1	42.9	19	14
渡嘉敷村	4	-	-	-	-	-	-	-	-	-
座間味村	6	2	2	-	-	2	100.0	-	1	1
栗国村	2	-	-	-	-	-	-	-	-	-
渡名喜村	-	-	-	-	-	-	-	-	-	-
南大東村	11	-	-	-	-	-	-	-	3	3
北大東村	11	2	2	-	-	2	100.0	-	2	2
宮古保健所	562	273	241	32	-	273	88.3	11.7	165	158
宮古島市	552	269	238	31	-	269	88.5	11.5	163	156
多良間村	10	4	3	1	-	4	75.0	25.0	2	2
八重山保健所	625	57	50	7	-	57	87.7	12.3	320	281
石垣市	575	48	44	4	-	48	91.7	8.3	310	273
竹富町	43	7	4	3	-	7	57.1	42.9	10	8
与那国町	7	2	2	-	-	2	100.0	-	-	-

注) 集計対象数とは、6か月・7か月・8か月数から記入もれを除いた数である。

注) 割合(%)は集計対象数を分母に算出。

注) 渡名喜村に関しては対象児なし。

		(人)			(%)					(人)			(%)	
いいえ	記入もれ	集計対象数	はい	いいえ	8か月児	はい	いいえ	記入もれ	集計対象数	はい	いいえ			
472	38	4,802	90.2	9.8	4,443	3,973	409	61	4,382	90.7	9.3			
53	-	495	89.3	10.7	247	227	19	1	246	92.3	7.7			
1	-	9	88.9	11.1	4	4	-	-	4	100.0	-			
1	-	7	85.7	14.3	3	3	-	-	3	100.0	-			
-	-	2	100.0	-	6	5	1	-	6	83.3	16.7			
5	-	44	88.6	11.4	12	11	1	-	12	91.7	8.3			
3	-	56	94.6	5.4	26	23	3	-	26	88.5	11.5			
41	-	362	88.7	11.3	178	165	12	1	177	93.2	6.8			
2	-	8	75.0	25.0	10	9	1	-	10	90.0	10.0			
-	-	4	100.0	-	5	5	-	-	5	100.0	-			
-	-	3	100.0	-	3	2	1	-	3	66.7	33.3			
224	18	2,255	90.1	9.9	676	601	66	9	667	90.1	9.9			
1	-	28	96.4	3.6	13	10	3	-	13	76.9	23.1			
1	-	16	93.8	6.3	18	16	2	-	18	88.9	11.1			
3	-	43	93.0	7.0	30	28	1	1	29	96.6	3.4			
51	3	455	88.8	11.2	43	36	6	1	42	85.7	14.3			
55	4	499	89.0	11.0	129	113	14	2	127	89.0	11.0			
13	3	142	90.8	9.2	41	38	3	-	41	92.7	7.3			
7	-	55	87.3	12.7	38	34	4	-	38	89.5	10.5			
7	5	87	92.0	8.0	133	117	11	5	128	91.4	8.6			
7	1	66	89.4	10.6	56	48	8	-	56	85.7	14.3			
10	-	77	87.0	13.0	19	17	2	-	19	89.5	10.5			
69	2	787	91.2	8.8	156	144	12	-	156	92.3	7.7			
3	-	51	94.1	5.9	1,984	1,793	165	26	1,958	91.6	8.4			
148	18	1,518	90.3	9.7	1,313	1,152	138	23	1,290	89.3	10.7			
16	3	208	92.3	7.7	105	99	5	1	104	95.2	4.8			
77	5	827	90.7	9.3	147	136	11	-	147	92.5	7.5			
3	-	32	90.6	9.4	535	454	76	5	530	85.7	14.3			
13	4	180	92.8	7.2	430	379	35	16	414	91.5	8.5			
14	1	90	84.4	15.6	26	24	2	-	26	92.3	7.7			
20	5	156	87.2	12.8	53	45	7	1	52	86.5	13.5			
5	-	19	73.7	26.3	13	11	2	-	13	84.6	15.4			
-	-	-	-	-	-	-	-	-	-	-	-	-		
-	-	1	100.0	-	2	2	-	-	2	100.0	-			
-	-	-	-	-	-	-	-	-	-	-	-	-		
-	-	-	-	-	-	-	-	-	-	-	-	-		
-	-	3	100.0	-	1	1	-	-	1	100.0	-			
-	-	2	100.0	-	1	1	-	-	1	100.0	-			
7	-	165	95.8	4.2	51	48	3	-	51	94.1	5.9			
7	-	163	95.7	4.3	49	47	2	-	49	95.9	4.1			
-	-	2	100.0	-	2	1	1	-	2	50.0	50.0			
37	2	318	88.4	11.6	172	152	18	2	170	89.4	10.6			
35	2	308	88.6	11.4	158	140	16	2	156	89.7	10.3			
2	-	10	80.0	20.0	12	10	2	-	12	83.3	16.7			
-	-	-	-	-	2	2	-	-	2	100.0	-			

発達（８）（１歳６か月～８か月児）

市町村名	受診者数	(問い) ほしいものを指さして要求する								
		(人)					(%)			
		6か月児	はい	いいえ	記入もれ	集計対象数	はい	いいえ	7か月児	はい
計	14,181	2,457	2,410	42	5	2,452	98.3	1.7	4,840	4,762
北部保健所	984	95	94	1	-	95	98.9	1.1	495	490
国頭村	28	12	11	1	-	12	91.7	8.3	9	9
大宜味村	19	8	8	-	-	8	100.0	-	7	7
東村	15	3	3	-	-	3	100.0	-	2	2
今帰仁村	79	17	17	-	-	17	100.0	-	44	44
本部町	121	31	31	-	-	31	100.0	-	56	56
名護市	658	7	7	-	-	7	100.0	-	362	357
伊江村	32	7	7	-	-	7	100.0	-	8	8
伊平屋村	15	4	4	-	-	4	100.0	-	4	4
伊是名村	17	6	6	-	-	6	100.0	-	3	3
中部保健所	5,136	1,657	1,621	32	4	1,653	98.1	1.9	2,273	2,232
恩納村	86	40	40	-	-	40	100.0	-	28	28
宜野座村	77	16	16	-	-	16	100.0	-	16	16
金武町	116	18	18	-	-	18	100.0	-	43	43
うるま市	1,086	492	477	14	1	491	97.1	2.9	458	448
沖縄市	1,430	727	712	14	1	726	98.1	1.9	503	495
読谷村	398	199	197	2	-	199	99.0	1.0	145	144
嘉手納町	146	25	23	1	1	24	95.8	4.2	55	53
北谷町	302	-	-	-	-	-	-	-	92	91
北中城村	161	-	-	-	-	-	-	-	67	66
中城村	206	103	101	1	1	102	99.0	1.0	77	73
宜野湾市	1,128	37	37	-	-	37	100.0	-	789	775
那覇市保健所	2,957	3	3	-	-	3	100.0	-	51	49
南部保健所	3,917	372	365	6	1	371	98.4	1.6	1,536	1,511
西原町	357	-	-	-	-	-	-	-	211	209
浦添市	1,249	136	135	1	-	136	99.3	0.7	832	821
豊見城市	867	2	2	-	-	2	100.0	-	32	31
糸満市	754	1	1	-	-	1	100.0	-	184	180
八重瀬町	362	214	210	3	1	213	98.6	1.4	91	90
南城市										
与那原町	228	1	1	-	-	1	100.0	-	161	157
南風原町										
久米島町	66	14	12	2	-	14	85.7	14.3	19	17
渡嘉敷村	4	-	-	-	-	-	-	-	-	-
座間味村	6	2	2	-	-	2	100.0	-	1	1
栗国村	2	-	-	-	-	-	-	-	-	-
渡名喜村	-	-	-	-	-	-	-	-	-	-
南大東村	11	-	-	-	-	-	-	-	3	3
北大東村	11	2	2	-	-	2	100.0	-	2	2
宮古保健所	562	273	271	2	-	273	99.3	0.7	165	162
宮古島市	552	269	267	2	-	269	99.3	0.7	163	160
多良間村	10	4	4	-	-	4	100.0	-	2	2
八重山保健所	625	57	56	1	-	57	98.2	1.8	320	318
石垣市	575	48	47	1	-	48	97.9	2.1	310	308
竹富町	43	7	7	-	-	7	100.0	-	10	10
与那国町	7	2	2	-	-	2	100.0	-	-	-

注) 集計対象数とは、6か月・7か月・8か月数から記入もれを除いた数である。

注) 割合(%)は集計対象数を分母に算出。

注) 渡名喜村に関しては対象児なし。

(人)					(%)		(人)					(%)	
いいえ	記入もれ	集計対象数	はい	いいえ	8か月児	はい	いいえ	記入もれ	集計対象数	はい	いいえ		
67	11	4,829	98.6	1.4	4,443	4,367	64	12	4,431	98.6	1.4		
5	-	495	99.0	1.0	247	244	2	1	246	99.2	0.8		
-	-	9	100.0	-	4	4	-	-	4	100.0	-		
-	-	7	100.0	-	3	2	-	1	2	100.0	-		
-	-	2	100.0	-	6	6	-	-	6	100.0	-		
-	-	44	100.0	-	12	12	-	-	12	100.0	-		
-	-	56	100.0	-	26	26	-	-	26	100.0	-		
5	-	362	98.6	1.4	178	177	1	-	178	99.4	0.6		
-	-	8	100.0	-	10	10	-	-	10	100.0	-		
-	-	4	100.0	-	5	4	1	-	5	80.0	20.0		
-	-	3	100.0	-	3	3	-	-	3	100.0	-		
34	7	2,266	98.5	1.5	676	660	15	1	675	97.8	2.2		
-	-	28	100.0	-	13	12	1	-	13	92.3	7.7		
-	-	16	100.0	-	18	18	-	-	18	100.0	-		
-	-	43	100.0	-	30	30	-	-	30	100.0	-		
9	1	457	98.0	2.0	43	42	1	-	43	97.7	2.3		
6	2	501	98.8	1.2	129	124	4	1	128	96.9	3.1		
1	-	145	99.3	0.7	41	39	2	-	41	95.1	4.9		
2	-	55	96.4	3.6	38	37	1	-	38	97.4	2.6		
1	-	92	98.9	1.1	133	131	2	-	133	98.5	1.5		
1	-	67	98.5	1.5	56	56	-	-	56	100.0	-		
3	1	76	96.1	3.9	19	19	-	-	19	100.0	-		
11	3	786	98.6	1.4	156	152	4	-	156	97.4	2.6		
2	-	51	96.1	3.9	1,984	1,947	30	7	1,977	98.5	1.5		
21	4	1,532	98.6	1.4	1,313	1,297	13	3	1,310	99.0	1.0		
-	2	209	100.0	-	105	102	2	1	104	98.1	1.9		
10	1	831	98.8	1.2	147	147	-	-	147	100.0	-		
-	1	31	100.0	-	535	527	6	2	533	98.9	1.1		
4	-	184	97.8	2.2	430	425	5	-	430	98.8	1.2		
1	-	91	98.9	1.1	26	26	-	-	26	100.0	-		
4	-	161	97.5	2.5	53	53	-	-	53	100.0	-		
2	-	19	89.5	10.5	13	13	-	-	13	100.0	-		
-	-	-	-	-	-	-	-	-	-	-	-		
-	-	1	100.0	-	2	2	-	-	2	100.0	-		
-	-	-	-	-	-	-	-	-	-	-	-		
-	-	-	-	-	-	-	-	-	-	-	-		
-	-	3	100.0	-	1	1	-	-	1	100.0	-		
-	-	2	100.0	-	1	1	-	-	1	100.0	-		
3	-	165	98.2	1.8	51	50	1	-	51	98.0	2.0		
3	-	163	98.2	1.8	49	48	1	-	49	98.0	2.0		
-	-	2	100.0	-	2	2	-	-	2	100.0	-		
2	-	320	99.4	0.6	172	169	3	-	172	98.3	1.7		
2	-	310	99.4	0.6	158	156	2	-	158	98.7	1.3		
-	-	10	100.0	-	12	11	1	-	12	91.7	8.3		
-	-	-	-	-	2	2	-	-	2	100.0	-		

発達（９）（１歳６か月～８か月児）

市町村名	受診者数	(問い) 言葉だけで簡単な指示に対応できる								
		(人)					(%)			
		6か月児	はい	いいえ	記入もれ	集計対象数	はい	いいえ	7か月児	はい
計	14,181	2,457	2,391	50	16	2,441	98.0	2.0	4,840	4,745
北部保健所	984	95	91	2	2	93	97.8	2.2	495	483
国頭村	28	12	11	1	-	12	91.7	8.3	9	9
大宜味村	19	8	8	-	-	8	100.0	-	7	7
東村	15	3	2	-	1	2	100.0	-	2	2
今帰仁村	79	17	17	-	-	17	100.0	-	44	43
本部町	121	31	30	1	-	31	96.8	3.2	56	56
名護市	658	7	6	-	1	6	100.0	-	362	352
伊江村	32	7	7	-	-	7	100.0	-	8	7
伊平屋村	15	4	4	-	-	4	100.0	-	4	4
伊是名村	17	6	6	-	-	6	100.0	-	3	3
中部保健所	5,136	1,657	1,610	37	10	1,647	97.8	2.2	2,273	2,223
恩納村	86	40	38	2	-	40	95.0	5.0	28	28
宜野座村	77	16	16	-	-	16	100.0	-	16	14
金武町	116	18	16	1	1	17	94.1	5.9	43	41
うるま市	1,086	492	480	7	5	487	98.6	1.4	458	441
沖縄市	1,430	727	704	21	2	725	97.1	2.9	503	486
読谷村	398	199	196	1	2	197	99.5	0.5	145	144
嘉手納町	146	25	25	-	-	25	100.0	-	55	54
北谷町	302	-	-	-	-	-	-	-	92	91
北中城村	161	-	-	-	-	-	-	-	67	65
中城村	206	103	101	2	-	103	98.1	1.9	77	77
宜野湾市	1,128	37	34	3	-	37	91.9	8.1	789	782
那覇市保健所	2,957	3	3	-	-	3	100.0	-	51	50
南部保健所	3,917	372	364	4	4	368	98.9	1.1	1,536	1,508
西原町	357	-	-	-	-	-	-	-	211	209
浦添市	1,249	136	135	1	-	136	99.3	0.7	832	819
豊見城市	867	2	2	-	-	2	100.0	-	32	31
糸満市	754	1	1	-	-	1	100.0	-	184	179
八重瀬町	362	214	209	1	4	210	99.5	0.5	91	89
南城市										
与那原町	228	1	1	-	-	1	100.0	-	161	156
南風原町										
久米島町	66	14	12	2	-	14	85.7	14.3	19	19
渡嘉敷村	4	-	-	-	-	-	-	-	-	-
座間味村	6	2	2	-	-	2	100.0	-	1	1
粟国村	2	-	-	-	-	-	-	-	-	-
渡名喜村	-	-	-	-	-	-	-	-	-	-
南大東村	11	-	-	-	-	-	-	-	3	3
北大東村	11	2	2	-	-	2	100.0	-	2	2
宮古保健所	562	273	267	6	-	273	97.8	2.2	165	164
宮古島市	552	269	263	6	-	269	97.8	2.2	163	162
多良間村	10	4	4	-	-	4	100.0	-	2	2
八重山保健所	625	57	56	1	-	57	98.2	1.8	320	317
石垣市	575	48	47	1	-	48	97.9	2.1	310	307
竹富町	43	7	7	-	-	7	100.0	-	10	10
与那国町	7	2	2	-	-	2	100.0	-	-	-

注) 集計対象数とは、6か月・7か月・8か月数から記入もれを除いた数である。

注) 割合(%)は集計対象数を分母に算出。

注) 渡名喜村に関しては対象児なし。

(人)					(%)		(人)					(%)	
いいえ	記入もれ	集計対象数	はい	いいえ	8か月児	はい	いいえ	記入もれ	集計対象数	はい	いいえ		
71	24	4,816	98.5	1.5	4,443	4,338	81	24	4,419	98.2	1.8		
9	3	492	98.2	1.8	247	241	4	2	245	98.4	1.6		
-	-	9	100.0	-	4	4	-	-	4	100.0	-		
-	-	7	100.0	-	3	3	-	-	3	100.0	-		
-	-	2	100.0	-	6	5	1	-	6	83.3	16.7		
1	-	44	97.7	2.3	12	12	-	-	12	100.0	-		
-	-	56	100.0	-	26	25	1	-	26	96.2	3.8		
7	3	359	98.1	1.9	178	175	2	1	177	98.9	1.1		
1	-	8	87.5	12.5	10	10	-	-	10	100.0	-		
-	-	4	100.0	-	5	4	-	1	4	100.0	-		
-	-	3	100.0	-	3	3	-	-	3	100.0	-		
36	14	2,259	98.4	1.6	676	654	16	6	670	97.6	2.4		
-	-	28	100.0	-	13	12	1	-	13	92.3	7.7		
1	1	15	93.3	6.7	18	17	1	-	18	94.4	5.6		
1	1	42	97.6	2.4	30	30	-	-	30	100.0	-		
13	4	454	97.1	2.9	43	42	1	-	43	97.7	2.3		
13	4	499	97.4	2.6	129	119	8	2	127	93.7	6.3		
1	-	145	99.3	0.7	41	40	1	-	41	97.6	2.4		
1	-	55	98.2	1.8	38	36	1	1	37	97.3	2.7		
1	-	92	98.9	1.1	133	130	1	2	131	99.2	0.8		
1	1	66	98.5	1.5	56	55	1	-	56	98.2	1.8		
-	-	77	100.0	-	19	19	-	-	19	100.0	-		
4	3	786	99.5	0.5	156	154	1	1	155	99.4	0.6		
1	-	51	98.0	2.0	1,984	1,937	37	10	1,974	98.1	1.9		
21	7	1,529	98.6	1.4	1,313	1,287	22	4	1,309	98.3	1.7		
1	1	210	99.5	0.5	105	104	-	1	104	100.0	-		
11	2	830	98.7	1.3	147	147	-	-	147	100.0	-		
1	-	32	96.9	3.1	535	517	15	3	532	97.2	2.8		
3	2	182	98.4	1.6	430	423	7	-	430	98.4	1.6		
1	1	90	98.9	1.1	26	26	-	-	26	100.0	-		
4	1	160	97.5	2.5	53	53	-	-	53	100.0	-		
-	-	19	100.0	-	13	13	-	-	13	100.0	-		
-	-	-	-	-	-	-	-	-	-	-	-		
-	-	1	100.0	-	2	2	-	-	2	100.0	-		
-	-	-	-	-	-	-	-	-	-	-	-		
-	-	-	-	-	-	-	-	-	-	-	-		
-	-	3	100.0	-	1	1	-	-	1	100.0	-		
-	-	2	100.0	-	1	1	-	-	1	100.0	-		
1	-	165	99.4	0.6	51	51	-	-	51	100.0	-		
1	-	163	99.4	0.6	49	49	-	-	49	100.0	-		
-	-	2	100.0	-	2	2	-	-	2	100.0	-		
3	-	320	99.1	0.9	172	168	2	2	170	98.8	1.2		
3	-	310	99.0	1.0	158	155	2	1	157	98.7	1.3		
-	-	10	100.0	-	12	11	-	1	11	100.0	-		
-	-	-	-	-	2	2	-	-	2	100.0	-		

発達（10）（1歳6か月～8か月児）

市町村名	受診者数	(問い) 食事はさじを使って食べようとする								
		6か月児	(人)			(%)		7か月児	はい	
			はい	いいえ	記入もれ	集計対象数	はい			いいえ
計	14,181	2,457	2,349	102	6	2,451	95.8	4.2	4,840	4,689
北部保健所	984	95	89	6	-	95	93.7	6.3	495	478
国頭村	28	12	8	4	-	12	66.7	33.3	9	8
大宜味村	19	8	7	1	-	8	87.5	12.5	7	7
東村	15	3	3	-	-	3	100.0	-	2	2
今帰仁村	79	17	17	-	-	17	100.0	-	44	43
本部町	121	31	31	-	-	31	100.0	-	56	53
名護市	658	7	7	-	-	7	100.0	-	362	350
伊江村	32	7	7	-	-	7	100.0	-	8	8
伊平屋村	15	4	4	-	-	4	100.0	-	4	4
伊是名村	17	6	5	1	-	6	83.3	16.7	3	3
中部保健所	5,136	1,657	1,582	71	4	1,653	95.7	4.3	2,273	2,188
恩納村	86	40	40	-	-	40	100.0	-	28	28
宜野座村	77	16	15	1	-	16	93.8	6.3	16	16
金武町	116	18	18	-	-	18	100.0	-	43	42
うるま市	1,086	492	471	20	1	491	95.9	4.1	458	431
沖縄市	1,430	727	695	30	2	725	95.9	4.1	503	480
読谷村	398	199	187	11	1	198	94.4	5.6	145	140
嘉手納町	146	25	21	4	-	25	84.0	16.0	55	55
北谷町	302	-	-	-	-	-	-	-	92	89
北中城村	161	-	-	-	-	-	-	-	67	65
中城村	206	103	98	5	-	103	95.1	4.9	77	76
宜野湾市	1,128	37	37	-	-	37	100.0	-	789	766
那覇市保健所	2,957	3	2	1	-	3	66.7	33.3	51	51
南部保健所	3,917	372	358	12	2	370	96.8	3.2	1,536	1,497
西原町	357	-	-	-	-	-	-	-	211	207
浦添市	1,249	136	133	2	1	135	98.5	1.5	832	818
豊見城市	867	2	2	-	-	2	100.0	-	32	30
糸満市	754	1	1	-	-	1	100.0	-	184	174
八重瀬町	362	214	206	7	1	213	96.7	3.3	91	88
南城市										
与那原町	228	1	1	-	-	1	100.0	-	161	157
南風原町										
久米島町	66	14	11	3	-	14	78.6	21.4	19	18
渡嘉敷村	4	-	-	-	-	-	-	-	-	-
座間味村	6	2	2	-	-	2	100.0	-	1	1
栗国村	2	-	-	-	-	-	-	-	-	-
渡名喜村	-	-	-	-	-	-	-	-	-	-
南大東村	11	-	-	-	-	-	-	-	3	3
北大東村	11	2	2	-	-	2	100.0	-	2	1
宮古保健所	562	273	266	7	-	273	97.4	2.6	165	162
宮古島市	552	269	262	7	-	269	97.4	2.6	163	160
多良間村	10	4	4	-	-	4	100.0	-	2	2
八重山保健所	625	57	52	5	-	57	91.2	8.8	320	313
石垣市	575	48	44	4	-	48	91.7	8.3	310	303
竹富町	43	7	6	1	-	7	85.7	14.3	10	10
与那国町	7	2	2	-	-	2	100.0	-	-	-

注) 集計対象数とは、6か月・7か月・8か月数から記入もれを除いた数である。

注) 割合(%)は集計対象数を分母に算出。

注) 渡名喜村に関しては対象児なし。

(人)					(%)		(人)					(%)	
いいえ	記入もれ	集計対象数	はい	いいえ	8か月児	はい	いいえ	記入もれ	集計対象数	はい	いいえ		
124	27	4,813	97.4	2.6	4,443	4,289	126	28	4,415	97.1	2.9		
13	4	491	97.4	2.6	247	237	6	4	243	97.5	2.5		
1	-	9	88.9	11.1	4	4	-	-	4	100.0	-		
-	-	7	100.0	-	3	3	-	-	3	100.0	-		
-	-	2	100.0	-	6	6	-	-	6	100.0	-		
-	1	43	100.0	-	12	12	-	-	12	100.0	-		
1	2	54	98.1	1.9	26	25	1	-	26	96.2	3.8		
11	1	361	97.0	3.0	178	170	5	3	175	97.1	2.9		
-	-	8	100.0	-	10	10	-	-	10	100.0	-		
-	-	4	100.0	-	5	4	-	1	4	100.0	-		
-	-	3	100.0	-	3	3	-	-	3	100.0	-		
69	16	2,257	96.9	3.1	676	648	23	5	671	96.6	3.4		
-	-	28	100.0	-	13	13	-	-	13	100.0	-		
-	-	16	100.0	-	18	18	-	-	18	100.0	-		
-	1	42	100.0	-	30	30	-	-	30	100.0	-		
24	3	455	94.7	5.3	43	42	1	-	43	97.7	2.3		
20	3	500	96.0	4.0	129	119	9	1	128	93.0	7.0		
5	-	145	96.6	3.4	41	38	3	-	41	92.7	7.3		
-	-	55	100.0	-	38	37	-	1	37	100.0	-		
3	-	92	96.7	3.3	133	129	3	1	132	97.7	2.3		
2	-	67	97.0	3.0	56	55	1	-	56	98.2	1.8		
-	1	76	100.0	-	19	18	1	-	19	94.7	5.3		
15	8	781	98.1	1.9	156	149	5	2	154	96.8	3.2		
-	-	51	100.0	-	1,984	1,926	47	11	1,973	97.6	2.4		
32	7	1,529	97.9	2.1	1,313	1,266	40	7	1,306	96.9	3.1		
3	1	210	98.6	1.4	105	100	4	1	104	96.2	3.8		
13	1	831	98.4	1.6	147	143	3	1	146	97.9	2.1		
2	-	32	93.8	6.3	535	520	11	4	531	97.9	2.1		
7	3	181	96.1	3.9	430	409	20	1	429	95.3	4.7		
2	1	90	97.8	2.2	26	24	2	-	26	92.3	7.7		
4	-	161	97.5	2.5	53	53	-	-	53	100.0	-		
1	-	19	94.7	5.3	13	13	-	-	13	100.0	-		
-	-	-	-	-	-	-	-	-	-	-	-		
-	-	1	100.0	-	2	2	-	-	2	100.0	-		
-	-	-	-	-	-	-	-	-	-	-	-		
-	-	-	-	-	-	-	-	-	-	-	-		
-	-	3	100.0	-	1	1	-	-	1	100.0	-		
-	1	1	100.0	-	1	1	-	-	1	100.0	-		
3	-	165	98.2	1.8	51	50	1	-	51	98.0	2.0		
3	-	163	98.2	1.8	49	48	1	-	49	98.0	2.0		
-	-	2	100.0	-	2	2	-	-	2	100.0	-		
7	-	320	97.8	2.2	172	162	9	1	171	94.7	5.3		
7	-	310	97.7	2.3	158	150	7	1	157	95.5	4.5		
-	-	10	100.0	-	12	10	2	-	12	83.3	16.7		
-	-	-	-	-	2	2	-	-	2	100.0	-		

発達（11）（1歳6か月～8か月児）

市町村名	受診者数	(問い) 大人のまねをしたがる								
		6か月児	(人)				(%)		7か月児	はい
			はい	いいえ	記入もれ	集計対象数	はい	いいえ		
計	14,181	2,457	2,414	39	4	2,453	98.4	1.6	4,840	4,760
北部保健所	984	95	94	1	-	95	98.9	1.1	495	488
国頭村	28	12	11	1	-	12	91.7	8.3	9	9
大宜味村	19	8	8	-	-	8	100.0	-	7	7
東村	15	3	3	-	-	3	100.0	-	2	2
今帰仁村	79	17	17	-	-	17	100.0	-	44	43
本部町	121	31	31	-	-	31	100.0	-	56	55
名護市	658	7	7	-	-	7	100.0	-	362	357
伊江村	32	7	7	-	-	7	100.0	-	8	8
伊平屋村	15	4	4	-	-	4	100.0	-	4	4
伊是名村	17	6	6	-	-	6	100.0	-	3	3
中部保健所	5,136	1,657	1,625	29	3	1,654	98.2	1.8	2,273	2,236
恩納村	86	40	39	1	-	40	97.5	2.5	28	27
宜野座村	77	16	15	1	-	16	93.8	6.3	16	16
金武町	116	18	16	2	-	18	88.9	11.1	43	41
うるま市	1,086	492	483	8	1	491	98.4	1.6	458	444
沖縄市	1,430	727	714	11	2	725	98.5	1.5	503	498
読谷村	398	199	194	5	-	199	97.5	2.5	145	144
嘉手納町	146	25	25	-	-	25	100.0	-	55	53
北谷町	302	-	-	-	-	-	-	-	92	92
北中城村	161	-	-	-	-	-	-	-	67	66
中城村	206	103	102	1	-	103	99.0	1.0	77	75
宜野湾市	1,128	37	37	-	-	37	100.0	-	789	780
那覇市保健所	2,957	3	3	-	-	3	100.0	-	51	50
南部保健所	3,917	372	366	6	-	372	98.4	1.6	1,536	1,510
西原町	357	-	-	-	-	-	-	-	211	208
浦添市	1,249	136	135	1	-	136	99.3	0.7	832	821
豊見城市	867	2	2	-	-	2	100.0	-	32	32
糸満市	754	1	1	-	-	1	100.0	-	184	182
八重瀬町	362	214	210	4	-	214	98.1	1.9	91	89
南城市										
与那原町	228	1	1	-	-	1	100.0	-	161	154
南風原町										
久米島町	66	14	13	1	-	14	92.9	7.1	19	18
渡嘉敷村	4	-	-	-	-	-	-	-	-	-
座間味村	6	2	2	-	-	2	100.0	-	1	1
粟国村	2	-	-	-	-	-	-	-	-	-
渡名喜村	-	-	-	-	-	-	-	-	-	-
南大東村	11	-	-	-	-	-	-	-	3	3
北大東村	11	2	2	-	-	2	100.0	-	2	2
宮古保健所	562	273	270	2	1	272	99.3	0.7	165	162
宮古島市	552	269	266	2	1	268	99.3	0.7	163	160
多良間村	10	4	4	-	-	4	100.0	-	2	2
八重山保健所	625	57	56	1	-	57	98.2	1.8	320	314
石垣市	575	48	47	1	-	48	97.9	2.1	310	304
竹富町	43	7	7	-	-	7	100.0	-	10	10
与那国町	7	2	2	-	-	2	100.0	-	-	-

注) 集計対象数とは、6か月・7か月・8か月数から記入もれを除いた数である。

注) 割合(%)は集計対象数を分母に算出。

注) 渡名喜村に関しては対象児なし。

(人)					8か月児		(人)				
いいえ	記入もれ	集計対象数	はい	いいえ	はい	いいえ	記入もれ	集計対象数	はい	いいえ	
65	15	4,825	98.7	1.3	4,443	4,374	52	17	4,426	98.8	1.2
5	2	493	99.0	1.0	247	245	2	-	247	99.2	0.8
-	-	9	100.0	-	4	4	-	-	4	100.0	-
-	-	7	100.0	-	3	3	-	-	3	100.0	-
-	-	2	100.0	-	6	6	-	-	6	100.0	-
-	1	43	100.0	-	12	12	-	-	12	100.0	-
1	-	56	98.2	1.8	26	26	-	-	26	100.0	-
4	1	361	98.9	1.1	178	177	1	-	178	99.4	0.6
-	-	8	100.0	-	10	10	-	-	10	100.0	-
-	-	4	100.0	-	5	5	-	-	5	100.0	-
-	-	3	100.0	-	3	2	1	-	3	66.7	33.3
30	7	2,266	98.7	1.3	676	658	12	6	670	98.2	1.8
-	1	27	100.0	-	13	13	-	-	13	100.0	-
-	-	16	100.0	-	18	18	-	-	18	100.0	-
2	-	43	95.3	4.7	30	30	-	-	30	100.0	-
12	2	456	97.4	2.6	43	40	3	-	43	93.0	7.0
4	1	502	99.2	0.8	129	123	3	3	126	97.6	2.4
1	-	145	99.3	0.7	41	39	1	1	40	97.5	2.5
1	1	54	98.1	1.9	38	38	-	-	38	100.0	-
-	-	92	100.0	-	133	131	2	-	133	98.5	1.5
1	-	67	98.5	1.5	56	56	-	-	56	100.0	-
2	-	77	97.4	2.6	19	18	-	1	18	100.0	-
7	2	787	99.1	0.9	156	152	3	1	155	98.1	1.9
1	-	51	98.0	2.0	1,984	1,964	17	3	1,981	99.1	0.9
21	5	1,531	98.6	1.4	1,313	1,286	19	8	1,305	98.5	1.5
1	2	209	99.5	0.5	105	105	-	-	105	100.0	-
10	1	831	98.8	1.2	147	147	-	-	147	100.0	-
-	-	32	100.0	-	535	519	11	5	530	97.9	2.1
2	-	184	98.9	1.1	430	419	8	3	427	98.1	1.9
2	-	91	97.8	2.2	26	26	-	-	26	100.0	-
5	2	159	96.9	3.1	53	53	-	-	53	100.0	-
1	-	19	94.7	5.3	13	13	-	-	13	100.0	-
-	-	-	-	-	-	-	-	-	-	-	-
-	-	1	100.0	-	2	2	-	-	2	100.0	-
-	-	-	-	-	-	-	-	-	-	-	-
-	-	-	-	-	-	-	-	-	-	-	-
-	-	3	100.0	-	1	1	-	-	1	100.0	-
-	-	2	100.0	-	1	1	-	-	1	100.0	-
2	1	164	98.8	1.2	51	50	1	-	51	98.0	2.0
2	1	162	98.8	1.2	49	48	1	-	49	98.0	2.0
-	-	2	100.0	-	2	2	-	-	2	100.0	-
6	-	320	98.1	1.9	172	171	1	-	172	99.4	0.6
6	-	310	98.1	1.9	158	157	1	-	158	99.4	0.6
-	-	10	100.0	-	12	12	-	-	12	100.0	-
-	-	-	-	-	2	2	-	-	2	100.0	-

発達（12）（1歳6か月～8か月児）

市町村名	受診者数	(問い) 絵本を読み聞かせると喜ぶ								
		6か月児	(人)			(%)		7か月児	はい	
			はい	いいえ	記入もれ	集計対象数	はい			いいえ
計	14,181	2,457	2,281	149	27	2,430	93.9	6.1	4,840	4,581
北部保健所	984	95	85	10	-	95	89.5	10.5	495	475
国頭村	28	12	10	2	-	12	83.3	16.7	9	9
大宜味村	19	8	8	-	-	8	100.0	-	7	7
東村	15	3	2	1	-	3	66.7	33.3	2	2
今帰仁村	79	17	15	2	-	17	88.2	11.8	44	43
本部町	121	31	28	3	-	31	90.3	9.7	56	54
名護市	658	7	7	-	-	7	100.0	-	362	345
伊江村	32	7	7	-	-	7	100.0	-	8	8
伊平屋村	15	4	3	1	-	4	75.0	25.0	4	4
伊是名村	17	6	5	1	-	6	83.3	16.7	3	3
中部保健所	5,136	1,657	1,537	96	24	1,633	94.1	5.9	2,273	2,154
恩納村	86	40	33	7	-	40	82.5	17.5	28	24
宜野座村	77	16	13	2	1	15	86.7	13.3	16	14
金武町	116	18	14	3	1	17	82.4	17.6	43	42
うるま市	1,086	492	440	43	9	483	91.1	8.9	458	417
沖縄市	1,430	727	696	20	11	716	97.2	2.8	503	483
読谷村	398	199	187	10	2	197	94.9	5.1	145	133
嘉手納町	146	25	23	2	-	25	92.0	8.0	55	53
北谷町	302	-	-	-	-	-	-	-	92	90
北中城村	161	-	-	-	-	-	-	-	67	63
中城村	206	103	98	5	-	103	95.1	4.9	77	74
宜野湾市	1,128	37	33	4	-	37	89.2	10.8	789	761
那覇市保健所	2,957	3	3	-	-	3	100.0	-	51	48
南部保健所	3,917	372	347	24	1	371	93.5	6.5	1,536	1,451
西原町	357	-	-	-	-	-	-	-	211	197
浦添市	1,249	136	123	12	1	135	91.1	8.9	832	794
豊見城市	867	2	2	-	-	2	100.0	-	32	32
糸満市	754	1	1	-	-	1	100.0	-	184	176
八重瀬町	362	214	205	9	-	214	95.8	4.2	91	85
南城市										
与那原町	228	1	1	-	-	1	100.0	-	161	145
南風原町										
久米島町	66	14	12	2	-	14	85.7	14.3	19	18
渡嘉敷村	4	-	-	-	-	-	-	-	-	-
座間味村	6	2	2	-	-	2	100.0	-	1	-
栗国村	2	-	-	-	-	-	-	-	-	-
渡名喜村	-	-	-	-	-	-	-	-	-	-
南大東村	11	-	-	-	-	-	-	-	3	3
北大東村	11	2	1	1	-	2	50.0	50.0	2	1
宮古保健所	562	273	255	16	2	271	94.1	5.9	165	158
宮古島市	552	269	251	16	2	267	94.0	6.0	163	156
多良間村	10	4	4	-	-	4	100.0	-	2	2
八重山保健所	625	57	54	3	-	57	94.7	5.3	320	295
石垣市	575	48	45	3	-	48	93.8	6.3	310	286
竹富町	43	7	7	-	-	7	100.0	-	10	9
与那国町	7	2	2	-	-	2	100.0	-	-	-

注) 集計対象数とは、6か月・7か月・8か月数から記入もれを除いた数である。

注) 割合(%)は集計対象数を分母に算出。

注) 渡名喜村に関しては対象児なし。

(人)					(人)							
いいえ	記入もれ	集計対象数	はい	いいえ	8か月児	はい	いいえ	記入もれ	集計対象数	はい	いいえ	
212	47	4,793	95.6	4.4	4,443	4,229	170	44	4,399	96.1	3.9	
14	6	489	97.1	2.9	247	238	9	-	247	96.4	3.6	
-	-	9	100.0	-	4	4	-	-	4	100.0	-	
-	-	7	100.0	-	3	3	-	-	3	100.0	-	
-	-	2	100.0	-	6	6	-	-	6	100.0	-	
1	-	44	97.7	2.3	12	12	-	-	12	100.0	-	
2	-	56	96.4	3.6	26	25	1	-	26	96.2	3.8	
11	6	356	96.9	3.1	178	170	8	-	178	95.5	4.5	
-	-	8	100.0	-	10	10	-	-	10	100.0	-	
-	-	4	100.0	-	5	5	-	-	5	100.0	-	
-	-	3	100.0	-	3	3	-	-	3	100.0	-	
94	25	2,248	95.8	4.2	676	632	33	11	665	95.0	5.0	
4	-	28	85.7	14.3	13	10	2	1	12	83.3	16.7	
2	-	16	87.5	12.5	18	17	1	-	18	94.4	5.6	
1	-	43	97.7	2.3	30	30	-	-	30	100.0	-	
32	9	449	92.9	7.1	43	39	3	1	42	92.9	7.1	
15	5	498	97.0	3.0	129	120	7	2	127	94.5	5.5	
10	2	143	93.0	7.0	41	36	5	-	41	87.8	12.2	
1	1	54	98.1	1.9	38	36	2	-	38	94.7	5.3	
2	-	92	97.8	2.2	133	123	6	4	129	95.3	4.7	
4	-	67	94.0	6.0	56	54	2	-	56	96.4	3.6	
3	-	77	96.1	3.9	19	19	-	-	19	100.0	-	
20	8	781	97.4	2.6	156	148	5	3	153	96.7	3.3	
3	-	51	94.1	5.9	1,984	1,889	72	23	1,961	96.3	3.7	
72	13	1,523	95.3	4.7	1,313	1,258	47	8	1,305	96.4	3.6	
9	5	206	95.6	4.4	105	102	3	-	105	97.1	2.9	
34	4	828	95.9	4.1	147	141	5	1	146	96.6	3.4	
-	-	32	100.0	-	535	511	21	3	532	96.1	3.9	
8	-	184	95.7	4.3	430	410	16	4	426	96.2	3.8	
6	-	91	93.4	6.6	26	25	1	-	26	96.2	3.8	
13	3	158	91.8	8.2	53	52	1	-	53	98.1	1.9	
-	1	18	100.0	-	13	13	-	-	13	100.0	-	
-	-	-	-	-	-	-	-	-	-	-	-	
1	-	1	-	100.0	2	2	-	-	2	100.0	-	
-	-	-	-	-	-	-	-	-	-	-	-	
-	-	-	-	-	-	-	-	-	-	-	-	
-	-	3	100.0	-	1	1	-	-	1	100.0	-	
1	-	2	50.0	50.0	1	1	-	-	1	100.0	-	
7	-	165	95.8	4.2	51	50	1	-	51	98.0	2.0	
7	-	163	95.7	4.3	49	48	1	-	49	98.0	2.0	
-	-	2	100.0	-	2	2	-	-	2	100.0	-	
22	3	317	93.1	6.9	172	162	8	2	170	95.3	4.7	
21	3	307	93.2	6.8	158	149	7	2	156	95.5	4.5	
1	-	10	90.0	10.0	12	11	1	-	12	91.7	8.3	
-	-	-	-	-	2	2	-	-	2	100.0	-	

発達（13）（1歳6か月～8か月児）

市町村名	受診者数	(問い) 極端な人みしり・場所みしりがある								
		(人)					(%)		7か月児	いいえ
		6か月児	いいえ	はい	記入もれ	集計対象数	いいえ	はい		
計	14,181	2,457	2,097	333	27	2,430	86.3	13.7	4,840	4,157
北部保健所	984	95	88	7	-	95	92.6	7.4	495	425
国頭村	28	12	11	1	-	12	91.7	8.3	9	9
大宜味村	19	8	7	1	-	8	87.5	12.5	7	7
東村	15	3	3	-	-	3	100.0	-	2	1
今帰仁村	79	17	15	2	-	17	88.2	11.8	44	37
本部町	121	31	31	-	-	31	100.0	-	56	48
名護市	658	7	7	-	-	7	100.0	-	362	311
伊江村	32	7	6	1	-	7	85.7	14.3	8	6
伊平屋村	15	4	3	1	-	4	75.0	25.0	4	3
伊是名村	17	6	5	1	-	6	83.3	16.7	3	3
中部保健所	5,136	1,657	1,401	235	21	1,636	85.6	14.4	2,273	1,940
恩納村	86	40	32	8	-	40	80.0	20.0	28	23
宜野座村	77	16	11	5	-	16	68.8	31.3	16	13
金武町	116	18	17	1	-	18	94.4	5.6	43	34
うるま市	1,086	492	403	80	9	483	83.4	16.6	458	386
沖縄市	1,430	727	626	94	7	720	86.9	13.1	503	419
読谷村	398	199	171	26	2	197	86.8	13.2	145	123
嘉手納町	146	25	22	3	-	25	88.0	12.0	55	46
北谷町	302	-	-	-	-	-	-	-	92	79
北中城村	161	-	-	-	-	-	-	-	67	61
中城村	206	103	85	15	3	100	85.0	15.0	77	68
宜野湾市	1,128	37	34	3	-	37	91.9	8.1	789	688
那覇市保健所	2,957	3	2	-	1	2	100.0	-	51	42
南部保健所	3,917	372	320	48	4	368	87.0	13.0	1,536	1,340
西原町	357	-	-	-	-	-	-	-	211	184
浦添市	1,249	136	118	17	1	135	87.4	12.6	832	737
豊見城市	867	2	2	-	-	2	100.0	-	32	30
糸満市	754	1	1	-	-	1	100.0	-	184	149
八重瀬町	362	214	184	27	3	211	87.2	12.8	91	78
南城市										
与那原町	228	1	1	-	-	1	100.0	-	161	140
南風原町										
久米島町	66	14	10	4	-	14	71.4	28.6	19	17
渡嘉敷村	4	-	-	-	-	-	-	-	-	-
座間味村	6	2	2	-	-	2	100.0	-	1	1
粟国村	2	-	-	-	-	-	-	-	-	-
渡名喜村	-	-	-	-	-	-	-	-	-	-
南大東村	11	-	-	-	-	-	-	-	3	2
北大東村	11	2	2	-	-	2	100.0	-	2	2
宮古保健所	562	273	237	35	1	272	87.1	12.9	165	145
宮古島市	552	269	234	35	-	269	87.0	13.0	163	143
多良間村	10	4	3	-	1	3	100.0	-	2	2
八重山保健所	625	57	49	8	-	57	86.0	14.0	320	265
石垣市	575	48	41	7	-	48	85.4	14.6	310	256
竹富町	43	7	7	-	-	7	100.0	-	10	9
与那国町	7	2	1	1	-	2	50.0	50.0	-	-

注) 集計対象数とは、6か月・7か月・8か月数から記入もれを除いた数である。

注) 割合(%)は集計対象数を分母に算出。

注) 渡名喜村に関しては対象児なし。

(人)					(人)					(%)		
はい	記入もれ	集計対象数	いいえ	はい	8か月児	いいえ	はい	記入もれ	集計対象数	いいえ	はい	
642	41	4,799	86.6	13.4	4,443	3,829	557	57	4,386	87.3	12.7	
65	5	490	86.7	13.3	247	218	27	2	245	89.0	11.0	
-	-	9	100.0	-	4	3	1	-	4	75.0	25.0	
-	-	7	100.0	-	3	3	-	-	3	100.0	-	
1	-	2	50.0	50.0	6	6	-	-	6	100.0	-	
7	-	44	84.1	15.9	12	10	2	-	12	83.3	16.7	
8	-	56	85.7	14.3	26	23	3	-	26	88.5	11.5	
46	5	357	87.1	12.9	178	158	18	2	176	89.8	10.2	
2	-	8	75.0	25.0	10	8	2	-	10	80.0	20.0	
1	-	4	75.0	25.0	5	4	1	-	5	80.0	20.0	
-	-	3	100.0	-	3	3	-	-	3	100.0	-	
314	19	2,254	86.1	13.9	676	576	95	5	671	85.8	14.2	
5	-	28	82.1	17.9	13	8	5	-	13	61.5	38.5	
3	-	16	81.3	18.8	18	14	4	-	18	77.8	22.2	
8	1	42	81.0	19.0	30	21	9	-	30	70.0	30.0	
67	5	453	85.2	14.8	43	35	8	-	43	81.4	18.6	
83	1	502	83.5	16.5	129	110	18	1	128	85.9	14.1	
20	2	143	86.0	14.0	41	35	6	-	41	85.4	14.6	
9	-	55	83.6	16.4	38	32	6	-	38	84.2	15.8	
11	2	90	87.8	12.2	133	119	12	2	131	90.8	9.2	
6	-	67	91.0	9.0	56	48	6	2	54	88.9	11.1	
9	-	77	88.3	11.7	19	15	4	-	19	78.9	21.1	
93	8	781	88.1	11.9	156	139	17	-	156	89.1	10.9	
8	1	50	84.0	16.0	1,984	1,728	227	29	1,955	88.4	11.6	
184	12	1,524	87.9	12.1	1,313	1,122	173	18	1,295	86.6	13.4	
26	1	210	87.6	12.4	105	91	12	2	103	88.3	11.7	
92	3	829	88.9	11.1	147	129	16	2	145	89.0	11.0	
2	-	32	93.8	6.3	535	463	66	6	529	87.5	12.5	
30	5	179	83.2	16.8	430	355	67	8	422	84.1	15.9	
11	2	89	87.6	12.4	26	21	5	-	26	80.8	19.2	
20	1	160	87.5	12.5	53	50	3	-	53	94.3	5.7	
2	-	19	89.5	10.5	13	10	3	-	13	76.9	23.1	
-	-	-	-	-	-	-	-	-	-	-	-	
-	-	1	100.0	-	2	2	-	-	2	100.0	-	
-	-	-	-	-	-	-	-	-	-	-	-	
-	-	-	-	-	-	-	-	-	-	-	-	
1	-	3	66.7	33.3	1	-	1	-	1	-	100.0	
-	-	2	100.0	-	1	1	-	-	1	100.0	-	
20	-	165	87.9	12.1	51	41	10	-	51	80.4	19.6	
20	-	163	87.7	12.3	49	39	10	-	49	79.6	20.4	
-	-	2	100.0	-	2	2	-	-	2	100.0	-	
51	4	316	83.9	16.1	172	144	25	3	169	85.2	14.8	
50	4	306	83.7	16.3	158	132	23	3	155	85.2	14.8	
1	-	10	90.0	10.0	12	10	2	-	12	83.3	16.7	
-	-	-	-	-	2	2	-	-	2	100.0	-	

発達（14）（1歳6か月～8か月児）

市町村名	受診者数	(問い) 相手になってやると喜ぶ								
		6か月児	(人)				(%)		7か月児	はい
			はい	いいえ	記入もれ	集計対象数	はい	いいえ		
計	14,181	2,457	2,452	1	4	2,453	100.0	0.0	4,840	4,838
北部保健所	984	95	95	-	-	95	100.0	-	495	494
国頭村	28	12	12	-	-	12	100.0	-	9	9
大宜味村	19	8	8	-	-	8	100.0	-	7	7
東村	15	3	3	-	-	3	100.0	-	2	2
今帰仁村	79	17	17	-	-	17	100.0	-	44	44
本部町	121	31	31	-	-	31	100.0	-	56	56
名護市	658	7	7	-	-	7	100.0	-	362	361
伊江村	32	7	7	-	-	7	100.0	-	8	8
伊平屋村	15	4	4	-	-	4	100.0	-	4	4
伊是名村	17	6	6	-	-	6	100.0	-	3	3
中部保健所	5,136	1,657	1,656	-	1	1,656	100.0	-	2,273	2,272
恩納村	86	40	40	-	-	40	100.0	-	28	28
宜野座村	77	16	16	-	-	16	100.0	-	16	16
金武町	116	18	18	-	-	18	100.0	-	43	43
うるま市	1,086	492	491	-	1	491	100.0	-	458	458
沖縄市	1,430	727	727	-	-	727	100.0	-	503	503
読谷村	398	199	199	-	-	199	100.0	-	145	145
嘉手納町	146	25	25	-	-	25	100.0	-	55	55
北谷町	302	-	-	-	-	-	-	-	92	92
北中城村	161	-	-	-	-	-	-	-	67	67
中城村	206	103	103	-	-	103	100.0	-	77	76
宜野湾市	1,128	37	37	-	-	37	100.0	-	789	789
那覇市保健所	2,957	3	3	-	-	3	100.0	-	51	51
南部保健所	3,917	372	370	1	1	371	99.7	0.3	1,536	1,536
西原町	357	-	-	-	-	-	-	-	211	211
浦添市	1,249	136	136	-	-	136	100.0	-	832	832
豊見城市	867	2	2	-	-	2	100.0	-	32	32
糸満市	754	1	1	-	-	1	100.0	-	184	184
八重瀬町	362	214	213	-	1	213	100.0	-	91	91
南城市										
与那原町	228	1	1	-	-	1	100.0	-	161	161
南風原町										
久米島町	66	14	13	1	-	14	92.9	7.1	19	19
渡嘉敷村	4	-	-	-	-	-	-	-	-	-
座間味村	6	2	2	-	-	2	100.0	-	1	1
栗国村	2	-	-	-	-	-	-	-	-	-
渡名喜村	-	-	-	-	-	-	-	-	-	-
南大東村	11	-	-	-	-	-	-	-	3	3
北大東村	11	2	2	-	-	2	100.0	-	2	2
宮古保健所	562	273	271	-	2	271	100.0	-	165	165
宮古島市	552	269	267	-	2	267	100.0	-	163	163
多良間村	10	4	4	-	-	4	100.0	-	2	2
八重山保健所	625	57	57	-	-	57	100.0	-	320	320
石垣市	575	48	48	-	-	48	100.0	-	310	310
竹富町	43	7	7	-	-	7	100.0	-	10	10
与那国町	7	2	2	-	-	2	100.0	-	-	-

注) 集計対象数とは、6か月・7か月・8か月数から記入もれを除いた数である。

注) 割合(%)は集計対象数を分母に算出。

注) 渡名喜村に関しては対象児なし。

		(人)			(%)				(人)			(%)	
いいえ	記入もれ	集計対象数	はい	いいえ	8か月児	はい	いいえ	記入もれ	集計対象数	はい	いいえ		
2	-	4,840	100.0	0.0	4,443	4,436	2	5	4,438	100.0	0.0		
1	-	495	99.8	0.2	247	247	-	-	247	100.0	-		
-	-	9	100.0	-	4	4	-	-	4	100.0	-		
-	-	7	100.0	-	3	3	-	-	3	100.0	-		
-	-	2	100.0	-	6	6	-	-	6	100.0	-		
-	-	44	100.0	-	12	12	-	-	12	100.0	-		
-	-	56	100.0	-	26	26	-	-	26	100.0	-		
1	-	362	99.7	0.3	178	178	-	-	178	100.0	-		
-	-	8	100.0	-	10	10	-	-	10	100.0	-		
-	-	4	100.0	-	5	5	-	-	5	100.0	-		
-	-	3	100.0	-	3	3	-	-	3	100.0	-		
1	-	2,273	100.0	0.0	676	675	-	1	675	100.0	-		
-	-	28	100.0	-	13	13	-	-	13	100.0	-		
-	-	16	100.0	-	18	18	-	-	18	100.0	-		
-	-	43	100.0	-	30	30	-	-	30	100.0	-		
-	-	458	100.0	-	43	43	-	-	43	100.0	-		
-	-	503	100.0	-	129	128	-	1	128	100.0	-		
-	-	145	100.0	-	41	41	-	-	41	100.0	-		
-	-	55	100.0	-	38	38	-	-	38	100.0	-		
-	-	92	100.0	-	133	133	-	-	133	100.0	-		
-	-	67	100.0	-	56	56	-	-	56	100.0	-		
1	-	77	98.7	1.3	19	19	-	-	19	100.0	-		
-	-	789	100.0	-	156	156	-	-	156	100.0	-		
-	-	51	100.0	-	1,984	1,983	1	-	1,984	99.9	0.1		
-	-	1,536	100.0	-	1,313	1,308	1	4	1,309	99.9	0.1		
-	-	211	100.0	-	105	104	1	-	105	99.0	1.0		
-	-	832	100.0	-	147	146	-	1	146	100.0	-		
-	-	32	100.0	-	535	532	-	3	532	100.0	-		
-	-	184	100.0	-	430	430	-	-	430	100.0	-		
-	-	91	100.0	-	26	26	-	-	26	100.0	-		
-	-	161	100.0	-	53	53	-	-	53	100.0	-		
-	-	19	100.0	-	13	13	-	-	13	100.0	-		
-	-	-	-	-	-	-	-	-	-	-	-		
-	-	1	100.0	-	2	2	-	-	2	100.0	-		
-	-	-	-	-	-	-	-	-	-	-	-		
-	-	-	-	-	-	-	-	-	-	-	-		
-	-	3	100.0	-	1	1	-	-	1	100.0	-		
-	-	2	100.0	-	1	1	-	-	1	100.0	-		
-	-	165	100.0	-	51	51	-	-	51	100.0	-		
-	-	163	100.0	-	49	49	-	-	49	100.0	-		
-	-	2	100.0	-	2	2	-	-	2	100.0	-		
-	-	320	100.0	-	172	172	-	-	172	100.0	-		
-	-	310	100.0	-	158	158	-	-	158	100.0	-		
-	-	10	100.0	-	12	12	-	-	12	100.0	-		
-	-	-	-	-	2	2	-	-	2	100.0	-		

発達（15）（1歳6か月～8か月児）

市町村名	受診者数	(問い) 他の子どもに関心をもつ								
		6か月児	(人)			(%)		7か月児	はい	
			はい	いいえ	記入もれ	集計対象数	はい			いいえ
計	14,181	2,457	2,411	36	10	2,447	98.5	1.5	4,840	4,770
北部保健所	984	95	95	-	-	95	100.0	-	495	488
国頭村	28	12	12	-	-	12	100.0	-	9	9
大宜味村	19	8	8	-	-	8	100.0	-	7	7
東村	15	3	3	-	-	3	100.0	-	2	2
今帰仁村	79	17	17	-	-	17	100.0	-	44	43
本部町	121	31	31	-	-	31	100.0	-	56	56
名護市	658	7	7	-	-	7	100.0	-	362	356
伊江村	32	7	7	-	-	7	100.0	-	8	8
伊平屋村	15	4	4	-	-	4	100.0	-	4	4
伊是名村	17	6	6	-	-	6	100.0	-	3	3
中部保健所	5,136	1,657	1,622	27	8	1,649	98.4	1.6	2,273	2,233
恩納村	86	40	40	-	-	40	100.0	-	28	27
宜野座村	77	16	14	2	-	16	87.5	12.5	16	16
金武町	116	18	18	-	-	18	100.0	-	43	42
うるま市	1,086	492	480	12	-	492	97.6	2.4	458	451
沖縄市	1,430	727	714	6	7	720	99.2	0.8	503	491
読谷村	398	199	195	3	1	198	98.5	1.5	145	143
嘉手納町	146	25	25	-	-	25	100.0	-	55	54
北谷町	302	-	-	-	-	-	-	-	92	91
北中城村	161	-	-	-	-	-	-	-	67	65
中城村	206	103	100	3	-	103	97.1	2.9	77	75
宜野湾市	1,128	37	36	1	-	37	97.3	2.7	789	778
那覇市保健所	2,957	3	3	-	-	3	100.0	-	51	50
南部保健所	3,917	372	365	6	1	371	98.4	1.6	1,536	1,518
西原町	357	-	-	-	-	-	-	-	211	208
浦添市	1,249	136	136	-	-	136	100.0	-	832	824
豊見城市	867	2	2	-	-	2	100.0	-	32	31
糸満市	754	1	1	-	-	1	100.0	-	184	182
八重瀬町	362	214	208	5	1	213	97.7	2.3	91	90
南城市										
与那原町	228	1	1	-	-	1	100.0	-	161	158
南風原町										
久米島町	66	14	13	1	-	14	92.9	7.1	19	19
渡嘉敷村	4	-	-	-	-	-	-	-	-	-
座間味村	6	2	2	-	-	2	100.0	-	1	1
栗国村	2	-	-	-	-	-	-	-	-	-
渡名喜村	-	-	-	-	-	-	-	-	-	-
南大東村	11	-	-	-	-	-	-	-	3	3
北大東村	11	2	2	-	-	2	100.0	-	2	2
宮古保健所	562	273	270	2	1	272	99.3	0.7	165	162
宮古島市	552	269	266	2	1	268	99.3	0.7	163	160
多良間村	10	4	4	-	-	4	100.0	-	2	2
八重山保健所	625	57	56	1	-	57	98.2	1.8	320	319
石垣市	575	48	47	1	-	48	97.9	2.1	310	309
竹富町	43	7	7	-	-	7	100.0	-	10	10
与那国町	7	2	2	-	-	2	100.0	-	-	-

注) 集計対象数とは、6か月・7か月・8か月数から記入もれを除いた数である。

注) 割合(%)は集計対象数を分母に算出。

注) 渡名喜村に関しては対象児なし。

(人)					(%)		(人)					(%)	
いいえ	記入もれ	集計対象数	はい	いいえ	8か月児	はい	いいえ	記入もれ	集計対象数	はい	いいえ		
56	14	4,826	98.8	1.2	4,443	4,364	64	15	4,428	98.6	1.4		
5	2	493	99.0	1.0	247	240	5	2	245	98.0	2.0		
-	-	9	100.0	-	4	4	-	-	4	100.0	-		
-	-	7	100.0	-	3	3	-	-	3	100.0	-		
-	-	2	100.0	-	6	6	-	-	6	100.0	-		
1	-	44	97.7	2.3	12	12	-	-	12	100.0	-		
-	-	56	100.0	-	26	26	-	-	26	100.0	-		
4	2	360	98.9	1.1	178	172	4	2	176	97.7	2.3		
-	-	8	100.0	-	10	10	-	-	10	100.0	-		
-	-	4	100.0	-	5	4	1	-	5	80.0	20.0		
-	-	3	100.0	-	3	3	-	-	3	100.0	-		
32	8	2,265	98.6	1.4	676	662	10	4	672	98.5	1.5		
1	-	28	96.4	3.6	13	13	-	-	13	100.0	-		
-	-	16	100.0	-	18	18	-	-	18	100.0	-		
1	-	43	97.7	2.3	30	30	-	-	30	100.0	-		
6	1	457	98.7	1.3	43	43	-	-	43	100.0	-		
8	4	499	98.4	1.6	129	125	3	1	128	97.7	2.3		
1	1	144	99.3	0.7	41	40	1	-	41	97.6	2.4		
-	1	54	100.0	-	38	38	-	-	38	100.0	-		
1	-	92	98.9	1.1	133	127	3	3	130	97.7	2.3		
2	-	67	97.0	3.0	56	55	1	-	56	98.2	1.8		
2	-	77	97.4	2.6	19	19	-	-	19	100.0	-		
10	1	788	98.7	1.3	156	154	2	-	156	98.7	1.3		
1	-	51	98.0	2.0	1,984	1,946	31	7	1,977	98.4	1.6		
14	4	1,532	99.1	0.9	1,313	1,297	14	2	1,311	98.9	1.1		
1	2	209	99.5	0.5	105	104	-	1	104	100.0	-		
7	1	831	99.2	0.8	147	146	-	1	146	100.0	-		
-	1	31	100.0	-	535	531	4	-	535	99.3	0.7		
2	-	184	98.9	1.1	430	423	7	-	430	98.4	1.6		
1	-	91	98.9	1.1	26	24	2	-	26	92.3	7.7		
3	-	161	98.1	1.9	53	53	-	-	53	100.0	-		
-	-	19	100.0	-	13	12	1	-	13	92.3	7.7		
-	-	-	-	-	-	-	-	-	-	-	-		
-	-	1	100.0	-	2	2	-	-	2	100.0	-		
-	-	-	-	-	-	-	-	-	-	-	-		
-	-	-	-	-	-	-	-	-	-	-	-		
-	-	3	100.0	-	1	1	-	-	1	100.0	-		
-	-	2	100.0	-	1	1	-	-	1	100.0	-		
3	-	165	98.2	1.8	51	49	2	-	51	96.1	3.9		
3	-	163	98.2	1.8	49	47	2	-	49	95.9	4.1		
-	-	2	100.0	-	2	2	-	-	2	100.0	-		
1	-	320	99.7	0.3	172	170	2	-	172	98.8	1.2		
1	-	310	99.7	0.3	158	156	2	-	158	98.7	1.3		
-	-	10	100.0	-	12	12	-	-	12	100.0	-		
-	-	-	-	-	2	2	-	-	2	100.0	-		

発達（16）（1歳6か月～8か月児）

市町村名	受診者数	(問い) ひとり遊びをする方を好む								
		(人)					(%)		7か月児	いいえ
		6か月児	いいえ	はい	記入もれ	集計対象数	いいえ	はい		
計	14,181	2,457	2,258	123	76	2,381	94.8	5.2	4,840	4,477
北部保健所	984	95	89	3	3	92	96.7	3.3	495	449
国頭村	28	12	10	1	1	11	90.9	9.1	9	9
大宜味村	19	8	8	-	-	8	100.0	-	7	6
東村	15	3	3	-	-	3	100.0	-	2	2
今帰仁村	79	17	16	1	-	17	94.1	5.9	44	41
本部町	121	31	28	1	2	29	96.6	3.4	56	52
名護市	658	7	7	-	-	7	100.0	-	362	325
伊江村	32	7	7	-	-	7	100.0	-	8	8
伊平屋村	15	4	4	-	-	4	100.0	-	4	3
伊是名村	17	6	6	-	-	6	100.0	-	3	3
中部保健所	5,136	1,657	1,526	81	50	1,607	95.0	5.0	2,273	2,086
恩納村	86	40	33	5	2	38	86.8	13.2	28	27
宜野座村	77	16	14	-	2	14	100.0	-	16	15
金武町	116	18	17	1	-	18	94.4	5.6	43	40
うるま市	1,086	492	449	26	17	475	94.5	5.5	458	412
沖縄市	1,430	727	678	32	17	710	95.5	4.5	503	454
読谷村	398	199	186	7	6	193	96.4	3.6	145	133
嘉手納町	146	25	21	2	2	23	91.3	8.7	55	51
北谷町	302	-	-	-	-	-	-	-	92	86
北中城村	161	-	-	-	-	-	-	-	67	63
中城村	206	103	94	6	3	100	94.0	6.0	77	68
宜野湾市	1,128	37	34	2	1	36	94.4	5.6	789	737
那覇市保健所	2,957	3	3	-	-	3	100.0	-	51	45
南部保健所	3,917	372	334	25	13	359	93.0	7.0	1,536	1,443
西原町	357	-	-	-	-	-	-	-	211	199
浦添市	1,249	136	126	6	4	132	95.5	4.5	832	793
豊見城市	867	2	2	-	-	2	100.0	-	32	32
糸満市	754	1	1	-	-	1	100.0	-	184	173
八重瀬町	362	214	189	17	8	206	91.7	8.3	91	77
南城市										
与那原町	228	1	1	-	-	1	100.0	-	161	146
南風原町										
久米島町	66	14	11	2	1	13	84.6	15.4	19	17
渡嘉敷村	4	-	-	-	-	-	-	-	-	-
座間味村	6	2	2	-	-	2	100.0	-	1	1
栗国村	2	-	-	-	-	-	-	-	-	-
渡名喜村	-	-	-	-	-	-	-	-	-	-
南大東村	11	-	-	-	-	-	-	-	3	3
北大東村	11	2	2	-	-	2	100.0	-	2	2
宮古保健所	562	273	256	12	5	268	95.5	4.5	165	158
宮古島市	552	269	252	12	5	264	95.5	4.5	163	156
多良間村	10	4	4	-	-	4	100.0	-	2	2
八重山保健所	625	57	50	2	5	52	96.2	3.8	320	296
石垣市	575	48	43	1	4	44	97.7	2.3	310	286
竹富町	43	7	6	-	1	6	100.0	-	10	10
与那国町	7	2	1	1	-	2	50.0	50.0	-	-

注) 集計対象数とは、6か月・7か月・8か月数から記入もれを除いた数である。

注) 割合(%)は集計対象数を分母に算出。

注) 渡名喜村に関しては対象児なし。

(人)					(%)			(人)					(%)		
はい	記入もれ	集計対象数	いいえ	はい	8か月児	いいえ	はい	記入もれ	集計対象数	いいえ	はい	いいえ	はい		
236	127	4,713	95.0	5.0	4,443	4,074	238	131	4,312	94.5	5.5				
32	14	481	93.3	6.7	247	224	16	7	240	93.3	6.7				
-	-	9	100.0	-	4	4	-	-	4	100.0	-				
1	-	7	85.7	14.3	3	2	1	-	3	66.7	33.3				
-	-	2	100.0	-	6	6	-	-	6	100.0	-				
3	-	44	93.2	6.8	12	12	-	-	12	100.0	-				
3	1	55	94.5	5.5	26	20	3	3	23	87.0	13.0				
24	13	349	93.1	6.9	178	164	11	3	175	93.7	6.3				
-	-	8	100.0	-	10	10	-	-	10	100.0	-				
1	-	4	75.0	25.0	5	4	1	-	5	80.0	20.0				
-	-	3	100.0	-	3	2	-	1	2	100.0	-				
118	69	2,204	94.6	5.4	676	624	31	21	655	95.3	4.7				
-	1	27	100.0	-	13	12	1	-	13	92.3	7.7				
1	-	16	93.8	6.3	18	17	1	-	18	94.4	5.6				
2	1	42	95.2	4.8	30	25	1	4	26	96.2	3.8				
28	18	440	93.6	6.4	43	41	1	1	42	97.6	2.4				
28	21	482	94.2	5.8	129	119	9	1	128	93.0	7.0				
8	4	141	94.3	5.7	41	38	1	2	39	97.4	2.6				
2	2	53	96.2	3.8	38	37	1	-	38	97.4	2.6				
5	1	91	94.5	5.5	133	121	5	7	126	96.0	4.0				
3	1	66	95.5	4.5	56	50	5	1	55	90.9	9.1				
8	1	76	89.5	10.5	19	17	1	1	18	94.4	5.6				
33	19	770	95.7	4.3	156	147	5	4	152	96.7	3.3				
3	3	48	93.8	6.3	1,984	1,808	121	55	1,929	93.7	6.3				
62	31	1,505	95.9	4.1	1,313	1,218	57	38	1,275	95.5	4.5				
5	7	204	97.5	2.5	105	95	7	3	102	93.1	6.9				
29	10	822	96.5	3.5	147	142	4	1	146	97.3	2.7				
-	-	32	100.0	-	535	497	18	20	515	96.5	3.5				
7	4	180	96.1	3.9	430	393	25	12	418	94.0	6.0				
10	4	87	88.5	11.5	26	23	1	2	24	95.8	4.2				
9	6	155	94.2	5.8	53	51	2	-	53	96.2	3.8				
2	-	19	89.5	10.5	13	13	-	-	13	100.0	-				
-	-	-	-	-	-	-	-	-	-	-	-				
-	-	1	100.0	-	2	2	-	-	2	100.0	-				
-	-	-	-	-	-	-	-	-	-	-	-				
-	-	-	-	-	-	-	-	-	-	-	-				
-	-	3	100.0	-	1	1	-	-	1	100.0	-				
-	-	2	100.0	-	1	1	-	-	1	100.0	-				
4	3	162	97.5	2.5	51	46	3	2	49	93.9	6.1				
4	3	160	97.5	2.5	49	45	3	1	48	93.8	6.3				
-	-	2	100.0	-	2	1	-	1	1	100.0	-				
17	7	313	94.6	5.4	172	154	10	8	164	93.9	6.1				
17	7	303	94.4	5.6	158	140	10	8	150	93.3	6.7				
-	-	10	100.0	-	12	12	-	-	12	100.0	-				
-	-	-	-	-	2	2	-	-	2	100.0	-				

児の生活習慣

生活習慣(1) (1歳6か月児)

市町村名	受診者数	(問い) 朝食は毎日食べている						(問い) 食事や	
		はい	いいえ	記入もれ	(人) 集計対象数	はい (%)	いいえ (%)	はい	いいえ
計	14,181	13,658	488	35	14,146	96.6	3.4	11,686	2,446
北部保健所	984	955	27	2	982	97.3	2.7	831	147
国頭村	28	28	-	-	28	100.0	-	24	3
大宜味村	19	19	-	-	19	100.0	-	16	3
東村	15	14	1	-	15	93.3	6.7	13	2
今帰仁村	79	79	-	-	79	100.0	-	67	12
本部町	121	112	8	1	120	93.3	6.7	93	26
名護市	658	642	15	1	657	97.7	2.3	563	92
伊江村	32	32	-	-	32	100.0	-	30	2
伊平屋村	15	14	1	-	15	93.3	6.7	11	4
伊是名村	17	15	2	-	17	88.2	11.8	14	3
中部保健所	5,136	4,939	182	15	5,121	96.4	3.6	4,181	937
恩納村	86	85	1	-	86	98.8	1.2	73	13
宜野座村	77	73	2	2	75	97.3	2.7	60	17
金武町	116	111	5	-	116	95.7	4.3	84	32
うるま市	1,086	1,037	45	4	1,082	95.8	4.2	867	212
沖縄市	1,430	1,377	48	5	1,425	96.6	3.4	1,147	279
読谷村	398	389	9	-	398	97.7	2.3	331	67
嘉手納町	146	141	5	-	146	96.6	3.4	114	32
北谷町	302	290	11	1	301	96.3	3.7	252	49
北中城村	161	158	3	-	161	98.1	1.9	124	37
中城村	206	202	3	1	205	98.5	1.5	174	31
宜野湾市	1,128	1,076	50	2	1,126	95.6	4.4	955	168
那覇市保健所	2,957	2,851	97	9	2,948	96.7	3.3	2,475	472
南部保健所	3,917	3,776	134	7	3,910	96.6	3.4	3,230	675
西原町	357	341	15	1	356	95.8	4.2	297	60
浦添市	1,249	1,205	44	-	1,249	96.5	3.5	1,051	195
豊見城市	867	843	23	1	866	97.3	2.7	714	148
糸満市	754	720	30	4	750	96.0	4.0	597	154
八重瀬町	362	352	9	1	361	97.5	2.5	298	64
南城市									
与那原町	228	218	10	-	228	95.6	4.4	192	36
南風原町									
久米島町	66	65	1	-	66	98.5	1.5	54	11
渡嘉敷村	4	4	-	-	4	100.0	-	3	1
座間味村	6	6	-	-	6	100.0	-	6	-
粟国村	2	2	-	-	2	100.0	-	1	1
渡名喜村	-	-	-	-	-	-	-	-	-
南大東村	11	10	1	-	11	90.9	9.1	7	4
北大東村	11	10	1	-	11	90.9	9.1	10	1
宮古保健所	562	531	30	1	561	94.7	5.3	444	116
宮古島市	552	522	29	1	551	94.7	5.3	439	111
多良間村	10	9	1	-	10	90.0	10.0	5	5
八重山保健所	625	606	18	1	624	97.1	2.9	525	99
石垣市	575	556	18	1	574	96.9	3.1	483	91
竹富町	43	43	-	-	43	100.0	-	35	8
与那国町	7	7	-	-	7	100.0	-	7	-

注) 集計対象数とは、受診者数から記入もれを除いた数である。

注) 割合(%)は集計対象数を分母に算出。

注) 渡名喜村に関しては対象児なし。

おやつ時間は決まっている				(問い) 食事はよく噛んで食べる							
記入もれ	(人)		(%)		はい	いいえ	記入もれ	(人)		(%)	
	集計対象数	はい	いいえ	はい				いいえ	集計対象数	はい	いいえ
49	14,132	82.7	17.3	10,416	3,398	367	13,814	75.4	24.6		
6	978	85.0	15.0	747	214	23	961	77.7	22.3		
1	27	88.9	11.1	16	10	2	26	61.5	38.5		
-	19	84.2	15.8	12	6	1	18	66.7	33.3		
-	15	86.7	13.3	12	3	-	15	80.0	20.0		
-	79	84.8	15.2	56	22	1	78	71.8	28.2		
2	119	78.2	21.8	94	26	1	120	78.3	21.7		
3	655	86.0	14.0	502	139	17	641	78.3	21.7		
-	32	93.8	6.3	26	5	1	31	83.9	16.1		
-	15	73.3	26.7	13	2	-	15	86.7	13.3		
-	17	82.4	17.6	16	1	-	17	94.1	5.9		
18	5,118	81.7	18.3	3,762	1,231	143	4,993	75.3	24.7		
-	86	84.9	15.1	66	18	2	84	78.6	21.4		
-	77	77.9	22.1	57	15	5	72	79.2	20.8		
-	116	72.4	27.6	90	23	3	113	79.6	20.4		
7	1,079	80.4	19.6	787	272	27	1,059	74.3	25.7		
4	1,426	80.4	19.6	1,040	350	40	1,390	74.8	25.2		
-	398	83.2	16.8	301	83	14	384	78.4	21.6		
-	146	78.1	21.9	106	35	5	141	75.2	24.8		
1	301	83.7	16.3	215	76	11	291	73.9	26.1		
-	161	77.0	23.0	115	44	2	159	72.3	27.7		
1	205	84.9	15.1	148	53	5	201	73.6	26.4		
5	1,123	85.0	15.0	837	262	29	1,099	76.2	23.8		
10	2,947	84.0	16.0	2,130	753	74	2,883	73.9	26.1		
12	3,905	82.7	17.3	2,879	940	98	3,819	75.4	24.6		
-	357	83.2	16.8	260	89	8	349	74.5	25.5		
3	1,246	84.3	15.7	922	303	24	1,225	75.3	24.7		
5	862	82.8	17.2	643	205	19	848	75.8	24.2		
3	751	79.5	20.5	532	188	34	720	73.9	26.1		
-	362	82.3	17.7	264	90	8	354	74.6	25.4		
-	228	84.2	15.8	176	50	2	226	77.9	22.1		
1	65	83.1	16.9	51	12	3	63	81.0	19.0		
-	4	75.0	25.0	3	1	-	4	75.0	25.0		
-	6	100.0	-	4	2	-	6	66.7	33.3		
-	2	50.0	50.0	2	-	-	2	100.0	-		
-	-	-	-	-	-	-	-	-	-		
-	11	63.6	36.4	11	-	-	11	100.0	-		
-	11	90.9	9.1	11	-	-	11	100.0	-		
2	560	79.3	20.7	433	116	13	549	78.9	21.1		
2	550	79.8	20.2	424	115	13	539	78.7	21.3		
-	10	50.0	50.0	9	1	-	10	90.0	10.0		
1	624	84.1	15.9	465	144	16	609	76.4	23.6		
1	574	84.1	15.9	427	134	14	561	76.1	23.9		
-	43	81.4	18.6	32	9	2	41	78.0	22.0		
-	7	100.0	-	6	1	-	7	85.7	14.3		

生活習慣（２）（１歳６か月児）

市町村名	受診者数	(問い) 食事は喜んで食べる						いいえ、備考の内訳(複数)			
		はい	いいえ	記入もれ	(人) 集計対象数	はい	いいえ	(%)	(人) 集計対象数	偏食が目立つ	食べさせにくい
計	14,181	12,243	1,831	107	14,074	87.0	13.0	1,789	1,141	426	575
北部保健所	984	870	108	6	978	89.0	11.0	106	64	26	31
国頭村	28	25	3	-	28	89.3	10.7	3	2	1	1
大宜味村	19	18	1	-	19	94.7	5.3	1	-	-	1
東村	15	13	2	-	15	86.7	13.3	2	2	2	1
今帰仁村	79	72	7	-	79	91.1	8.9	7	5	1	1
本部町	121	110	11	-	121	90.9	9.1	11	7	2	2
名護市	658	574	78	6	652	88.0	12.0	76	47	17	23
伊江村	32	30	2	-	32	93.8	6.3	2	1	-	1
伊平屋村	15	13	2	-	15	86.7	13.3	2	-	2	-
伊是名村	17	15	2	-	17	88.2	11.8	2	-	1	1
中部保健所	5,136	4,416	677	43	5,093	86.7	13.3	660	394	170	216
恩納村	86	77	7	2	84	91.7	8.3	7	2	3	5
宜野座村	77	68	9	-	77	88.3	11.7	8	3	3	2
金武町	116	98	15	3	113	86.7	13.3	15	8	2	6
うるま市	1,086	939	139	8	1,078	87.1	12.9	134	76	42	46
沖縄市	1,430	1,221	197	12	1,418	86.1	13.9	193	106	53	55
読谷村	398	353	42	3	395	89.4	10.6	41	23	11	12
嘉手納町	146	125	20	1	145	86.2	13.8	20	13	4	8
北谷町	302	242	58	2	300	80.7	19.3	56	40	12	17
北中城村	161	143	18	-	161	88.8	11.2	18	13	3	5
中城村	206	181	24	1	205	88.3	11.7	24	15	6	10
宜野湾市	1,128	969	148	11	1,117	86.8	13.2	144	95	31	50
那覇市保健所	2,957	2,570	365	22	2,935	87.6	12.4	361	253	82	120
南部保健所	3,917	3,376	512	29	3,888	86.8	13.2	497	335	112	149
西原町	357	306	50	1	356	86.0	14.0	49	30	6	16
浦添市	1,249	1,090	150	9	1,240	87.9	12.1	147	98	37	46
豊見城市	867	749	113	5	862	86.9	13.1	111	72	22	35
糸満市	754	636	110	8	746	85.3	14.7	106	79	20	29
八重瀬町	362	308	52	2	360	85.6	14.4	48	33	13	13
南城市											
与那原町	228	199	26	3	225	88.4	11.6	25	17	9	6
南風原町											
久米島町	66	57	8	1	65	87.7	12.3	8	5	4	2
渡嘉敷村	4	3	1	-	4	75.0	25.0	1	-	-	1
座間味村	6	6	-	-	6	100.0	-	-	-	-	-
栗国村	2	2	-	-	2	100.0	-	-	-	-	-
渡名喜村	-	-	-	-	-	-	-	-	-	-	-
南大東村	11	10	1	-	11	90.9	9.1	1	1	-	1
北大東村	11	10	1	-	11	90.9	9.1	1	-	1	-
宮古保健所	562	482	76	4	558	86.4	13.6	74	45	15	23
宮古島市	552	472	76	4	548	86.1	13.9	74	45	15	23
多良間村	10	10	-	-	10	100.0	-	-	-	-	-
八重山保健所	625	529	93	3	622	85.0	15.0	91	50	21	36
石垣市	575	488	84	3	572	85.3	14.7	83	46	21	30
竹富町	43	35	8	-	43	81.4	18.6	7	3	-	5
与那国町	7	6	1	-	7	85.7	14.3	1	1	-	1

注) 集計対象数とは、受診者数から記入もれを除いた数である。

注) 割合(%)は集計対象数を分母に算出。

注) 渡名喜村に関しては対象児なし。

選択)	(問い) よく飲んでいる飲み物 (複数選択)										
	(人) 集計対象 数	牛乳・ ミルク	お茶・ 水	ジュース 類	イオン 飲料	(人) その他	牛乳・ ミルク	お茶・ 水	ジュース 類	イオン 飲料	(%) その他
166	14,154	8,174	13,007	3,042	809	578	57.8	91.9	21.5	5.7	4.1
9	980	546	871	239	70	34	55.7	88.9	24.4	7.1	3.5
-	28	17	23	8	3	1	60.7	82.1	28.6	10.7	3.6
-	19	9	17	6	2	1	47.4	89.5	31.6	10.5	5.3
-	15	8	13	6	2	-	53.3	86.7	40.0	13.3	-
2	79	36	73	9	1	5	45.6	92.4	11.4	1.3	6.3
1	120	65	103	43	10	5	54.2	85.8	35.8	8.3	4.2
6	655	369	584	148	50	22	56.3	89.2	22.6	7.6	3.4
-	32	14	31	7	-	-	43.8	96.9	21.9	-	-
-	15	14	13	4	1	-	93.3	86.7	26.7	6.7	-
-	17	14	14	8	1	-	82.4	82.4	47.1	5.9	-
70	5,128	3,043	4,713	1,146	307	258	59.3	91.9	22.3	6.0	5.0
-	86	44	76	21	8	1	51.2	88.4	24.4	9.3	1.2
1	76	43	69	15	4	2	56.6	90.8	19.7	5.3	2.6
3	114	65	100	28	10	5	57.0	87.7	24.6	8.8	4.4
18	1,084	617	986	262	82	40	56.9	91.0	24.2	7.6	3.7
19	1,428	762	1,293	364	98	58	53.4	90.5	25.5	6.9	4.1
1	398	196	368	67	18	19	49.2	92.5	16.8	4.5	4.8
4	146	86	134	31	6	3	58.9	91.8	21.2	4.1	2.1
4	302	166	281	71	13	11	55.0	93.0	23.5	4.3	3.6
2	161	86	151	40	7	10	53.4	93.8	24.8	4.3	6.2
-	206	117	185	45	16	15	56.8	89.8	21.8	7.8	7.3
18	1,127	861	1,070	202	45	94	76.4	94.9	17.9	4.0	8.3
31	2,952	1,757	2,699	646	154	81	59.5	91.4	21.9	5.2	2.7
41	3,908	2,208	3,605	765	215	146	56.5	92.2	19.6	5.5	3.7
4	356	198	328	99	14	13	55.6	92.1	27.8	3.9	3.7
9	1,248	732	1,149	201	63	39	58.7	92.1	16.1	5.0	3.1
16	866	507	810	188	45	36	58.5	93.5	21.7	5.2	4.2
6	752	375	684	181	59	24	49.9	91.0	24.1	7.8	3.2
3	361	203	336	47	20	15	56.2	93.1	13.0	5.5	4.2
2	225	139	211	30	8	14	61.8	93.8	13.3	3.6	6.2
1	66	40	57	11	3	3	60.6	86.4	16.7	4.5	4.5
-	4	2	4	-	-	-	50.0	100.0	-	-	-
-	6	3	6	-	-	1	50.0	100.0	-	-	16.7
-	2	1	2	-	-	1	50.0	100.0	-	-	50.0
-	-	-	-	-	-	-	-	-	-	-	-
-	11	2	9	6	-	-	18.2	81.8	54.5	-	-
-	11	6	9	2	3	-	54.5	81.8	18.2	27.3	-
8	562	255	529	126	33	28	45.4	94.1	22.4	5.9	5.0
8	552	252	519	124	31	27	45.7	94.0	22.5	5.6	4.9
-	10	3	10	2	2	1	30.0	100.0	20.0	20.0	10.0
7	624	365	590	120	30	31	58.5	94.6	19.2	4.8	5.0
7	575	341	546	109	28	28	59.3	95.0	19.0	4.9	4.9
-	42	21	38	10	2	3	50.0	90.5	23.8	4.8	7.1
-	7	3	6	1	-	-	42.9	85.7	14.3	-	-

生活習慣（３）（１歳６か月児）

市町村名	受診者数	（問い）母乳を飲ませている					（問い）哺乳びん		
		いいえ	はい	記入もれ	（人） 集計対象数	いいえ	（％） はい	使用しない	使用する
計	14,181	11,469	2,634	78	14,103	81.3	18.7	10,231	3,882
北部保健所	984	840	132	12	972	86.4	13.6	647	330
国頭村	28	23	4	1	27	85.2	14.8	17	11
大宜味村	19	12	6	1	18	66.7	33.3	14	4
東村	15	10	5	-	15	66.7	33.3	10	5
今帰仁村	79	59	20	-	79	74.7	25.3	53	26
本部町	121	105	15	1	120	87.5	12.5	75	45
名護市	658	574	75	9	649	88.4	11.6	437	216
伊江村	32	30	2	-	32	93.8	6.3	26	6
伊平屋村	15	12	3	-	15	80.0	20.0	9	6
伊是名村	17	15	2	-	17	88.2	11.8	6	11
中部保健所	5,136	4,146	967	23	5,113	81.1	18.9	3,563	1,548
恩納村	86	62	22	2	84	73.8	26.2	58	26
宜野座村	77	67	10	-	77	87.0	13.0	60	16
金武町	116	99	17	-	116	85.3	14.7	67	48
うるま市	1,086	877	201	8	1,078	81.4	18.6	743	337
沖縄市	1,430	1,127	298	5	1,425	79.1	20.9	951	473
読谷村	398	318	80	-	398	79.9	20.1	267	131
嘉手納町	146	122	21	3	143	85.3	14.7	115	28
北谷町	302	242	57	3	299	80.9	19.1	224	74
北中城村	161	137	24	-	161	85.1	14.9	120	41
中城村	206	170	36	-	206	82.5	17.5	144	62
宜野湾市	1,128	925	201	2	1,126	82.1	17.9	814	312
那覇市保健所	2,957	2,395	544	18	2,939	81.5	18.5	2,198	740
南部保健所	3,917	3,191	706	20	3,897	81.9	18.1	2,921	982
西原町	357	299	58	-	357	83.8	16.2	270	87
浦添市	1,249	1,000	244	5	1,244	80.4	19.6	869	379
豊見城市	867	707	153	7	860	82.2	17.8	668	197
糸満市	754	609	141	4	750	81.2	18.8	601	147
八重瀬町	362	299	61	2	360	83.1	16.9	268	90
南城市									
与那原町	228	196	30	2	226	86.7	13.3	163	64
南風原町									
久米島町	66	50	16	-	66	75.8	24.2	54	12
渡嘉敷村	4	3	1	-	4	75.0	25.0	4	-
座間味村	6	5	1	-	6	83.3	16.7	6	-
栗国村	2	2	-	-	2	100.0	-	1	1
渡名喜村	-	-	-	-	-	-	-	-	-
南大東村	11	11	-	-	11	100.0	-	8	3
北大東村	11	10	1	-	11	90.9	9.1	9	2
宮古保健所	562	419	140	3	559	75.0	25.0	372	187
宮古島市	552	413	136	3	549	75.2	24.8	363	186
多良間村	10	6	4	-	10	60.0	40.0	9	1
八重山保健所	625	478	145	2	623	76.7	23.3	530	95
石垣市	575	441	133	1	574	76.8	23.2	484	91
竹富町	43	30	12	1	42	71.4	28.6	39	4
与那国町	7	7	-	-	7	100.0	-	7	-

注) 集計対象数とは、受診者数から記入もれを除いた数である。

注) 割合（％）は集計対象数を分母に算出。

注) 渡名喜村に関しては対象児なし。

を使用している				(問い) 飲み物はコップで飲める					
記入もれ	(人) 集計対象数	使用しない	(%) 使用する	はい	いいえ	記入もれ	(人) 集計対象数	はい	(%) いいえ
68	14,113	72.5	27.5	13,609	503	69	14,112	96.4	3.6
7	977	66.2	33.8	956	22	6	978	97.8	2.2
-	28	60.7	39.3	27	-	1	27	100.0	-
1	18	77.8	22.2	18	-	1	18	100.0	-
-	15	66.7	33.3	13	1	1	14	92.9	7.1
-	79	67.1	32.9	77	2	-	79	97.5	2.5
1	120	62.5	37.5	118	1	2	119	99.2	0.8
5	653	66.9	33.1	641	16	1	657	97.6	2.4
-	32	81.3	18.8	31	1	-	32	96.9	3.1
-	15	60.0	40.0	14	1	-	15	93.3	6.7
-	17	35.3	64.7	17	-	-	17	100.0	-
25	5,111	69.7	30.3	4,886	220	30	5,106	95.7	4.3
2	84	69.0	31.0	83	3	-	86	96.5	3.5
1	76	78.9	21.1	74	3	-	77	96.1	3.9
1	115	58.3	41.7	111	3	2	114	97.4	2.6
6	1,080	68.8	31.2	1,030	48	8	1,078	95.5	4.5
6	1,424	66.8	33.2	1,336	85	9	1,421	94.0	6.0
-	398	67.1	32.9	380	18	-	398	95.5	4.5
3	143	80.4	19.6	140	3	3	143	97.9	2.1
4	298	75.2	24.8	297	5	-	302	98.3	1.7
-	161	74.5	25.5	153	7	1	160	95.6	4.4
-	206	69.9	30.1	193	11	2	204	94.6	5.4
2	1,126	72.3	27.7	1,089	34	5	1,123	97.0	3.0
19	2,938	74.8	25.2	2,847	95	15	2,942	96.8	3.2
14	3,903	74.8	25.2	3,784	121	12	3,905	96.9	3.1
-	357	75.6	24.4	347	10	-	357	97.2	2.8
1	1,248	69.6	30.4	1,216	28	5	1,244	97.7	2.3
2	865	77.2	22.8	837	28	2	865	96.8	3.2
6	748	80.3	19.7	720	30	4	750	96.0	4.0
4	358	74.9	25.1	351	11	-	362	97.0	3.0
1	227	71.8	28.2	221	6	1	227	97.4	2.6
-	66	81.8	18.2	60	6	-	66	90.9	9.1
-	4	100.0	-	3	1	-	4	75.0	25.0
-	6	100.0	-	6	-	-	6	100.0	-
-	2	50.0	50.0	2	-	-	2	100.0	-
-	-	-	-	-	-	-	-	-	-
-	11	72.7	27.3	11	-	-	11	100.0	-
-	11	81.8	18.2	10	1	-	11	90.9	9.1
3	559	66.5	33.5	530	31	1	561	94.5	5.5
3	549	66.1	33.9	521	31	-	552	94.4	5.6
-	10	90.0	10.0	9	-	1	9	100.0	-
-	625	84.8	15.2	606	14	5	620	97.7	2.3
-	575	84.2	15.8	559	11	5	570	98.1	1.9
-	43	90.7	9.3	40	3	-	43	93.0	7.0
-	7	100.0	-	7	-	-	7	100.0	-

生活習慣(4) (1歳6か月児)

市町村名	受診者数	(問い) 歯みがきは仕上げ磨きをしている				(人) 集計対象数	毎日	時々	(%) していない
		毎日	時々	していない	記入もれ				
計	14,181	9,652	4,085	364	80	14,101	68.4	29.0	2.6
北部保健所	984	636	317	20	11	973	65.4	32.6	2.1
国頭村	28	18	9	1	-	28	64.3	32.1	3.6
大宜味村	19	14	4	-	1	18	77.8	22.2	-
東村	15	9	5	1	-	15	60.0	33.3	6.7
今帰仁村	79	48	30	1	-	79	60.8	38.0	1.3
本部町	121	74	43	3	1	120	61.7	35.8	2.5
名護市	658	430	207	12	9	649	66.3	31.9	1.8
伊江村	32	24	8	-	-	32	75.0	25.0	-
伊平屋村	15	6	9	-	-	15	40.0	60.0	-
伊是名村	17	13	2	2	-	17	76.5	11.8	11.8
中部保健所	5,136	3,480	1,502	123	31	5,105	68.2	29.4	2.4
恩納村	86	53	31	1	1	85	62.4	36.5	1.2
宜野座村	77	52	22	1	2	75	69.3	29.3	1.3
金武町	116	73	40	3	-	116	62.9	34.5	2.6
うるま市	1,086	702	342	32	10	1,076	65.2	31.8	3.0
沖繩市	1,430	938	451	31	10	1,420	66.1	31.8	2.2
読谷村	398	264	117	16	1	397	66.5	29.5	4.0
嘉手納町	146	105	36	4	1	145	72.4	24.8	2.8
北谷町	302	212	84	6	-	302	70.2	27.8	2.0
北中城村	161	112	44	4	1	160	70.0	27.5	2.5
中城村	206	148	52	4	2	204	72.5	25.5	2.0
宜野湾市	1,128	821	283	21	3	1,125	73.0	25.2	1.9
那覇市保健所	2,957	1,950	906	79	22	2,935	66.4	30.9	2.7
南部保健所	3,917	2,740	1,055	109	13	3,904	70.2	27.0	2.8
西原町	357	240	102	13	2	355	67.6	28.7	3.7
浦添市	1,249	867	346	34	2	1,247	69.5	27.7	2.7
豊見城市	867	617	226	19	5	862	71.6	26.2	2.2
糸満市	754	537	194	20	3	751	71.5	25.8	2.7
八重瀬町	362	258	91	13	-	362	71.3	25.1	3.6
南城市									
与那原町	228	146	73	8	1	227	64.3	32.2	3.5
南風原町									
久米島町	66	46	19	1	-	66	69.7	28.8	1.5
渡嘉敷村	4	3	1	-	-	4	75.0	25.0	-
座間味村	6	5	1	-	-	6	83.3	16.7	-
栗国村	2	2	-	-	-	2	100.0	-	-
渡名喜村	-	-	-	-	-	-	-	-	-
南大東村	11	8	2	1	-	11	72.7	18.2	9.1
北大東村	11	11	-	-	-	11	100.0	-	-
宮古保健所	562	382	161	18	1	561	68.1	28.7	3.2
宮古島市	552	375	158	18	1	551	68.1	28.7	3.3
多良間村	10	7	3	-	-	10	70.0	30.0	-
八重山保健所	625	464	144	15	2	623	74.5	23.1	2.4
石垣市	575	426	133	14	2	573	74.3	23.2	2.4
竹富町	43	32	10	1	-	43	74.4	23.3	2.3
与那国町	7	6	1	-	-	7	85.7	14.3	-

注) 集計対象数とは、受診者数から記入もれを除いた数である。

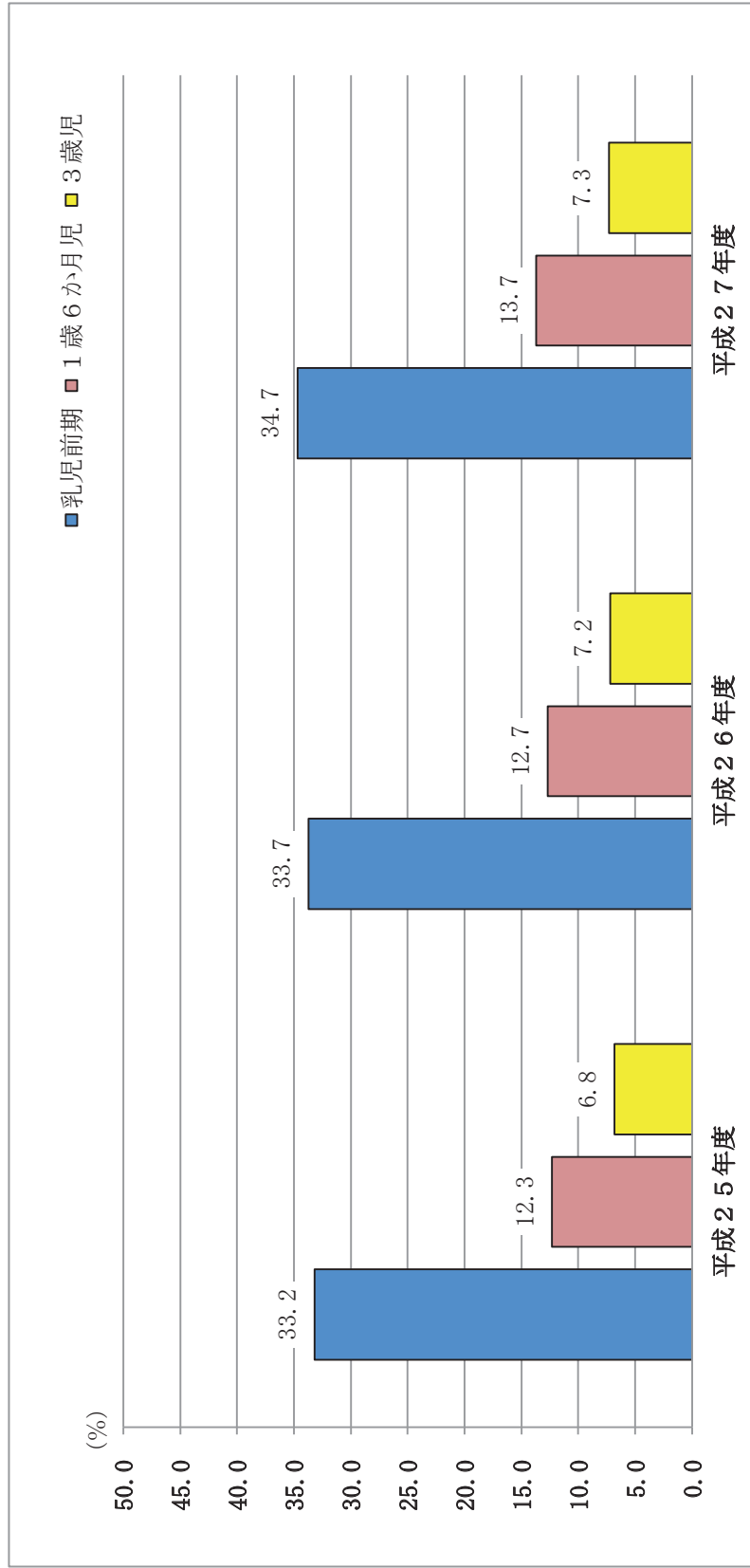
注) 割合(%)は集計対象数を分母に算出。

注) 渡名喜村に関しては対象児なし。



ワンポイント

乳幼児健診への両親同伴



生活習慣（５）（１歳６か月児）

市町村名	受診者数	(問い) テレビ/ビデオ (時間/1日)						
		見ない	30分以内	1時間以内	2時間以内	3時間以内	4時間以内	4時間超
計	14,181	1,293	1,898	4,518	3,196	1,363	410	341
北部保健所	984	154	146	297	166	70	28	24
国頭村	28	5	2	11	4	2	-	2
大宜味村	19	6	1	7	2	-	2	-
東村	15	1	-	6	3	4	-	-
今帰仁村	79	15	20	20	9	7	3	-
本部町	121	20	16	30	22	11	2	7
名護市	658	96	96	202	118	41	21	14
伊江村	32	5	7	13	4	2	-	-
伊平屋村	15	2	3	4	2	1	-	1
伊是名村	17	4	1	4	2	2	-	-
中部保健所	5,136	456	675	1,591	1,161	492	154	136
恩納村	86	10	12	24	19	4	-	3
宜野座村	77	12	11	19	14	12	3	-
金武町	116	9	12	39	21	13	6	2
うるま市	1,086	106	162	322	228	93	31	32
沖縄市	1,430	108	182	462	317	159	47	38
読谷村	398	40	55	124	95	37	6	7
嘉手納町	146	13	15	45	37	11	2	3
北谷町	302	28	47	80	68	23	11	12
北中城村	161	18	14	55	40	13	5	2
中城村	206	27	25	69	43	19	5	2
宜野湾市	1,128	85	140	352	279	108	38	35
那覇市保健所	2,957	215	362	930	727	327	95	75
南部保健所	3,917	362	552	1,286	876	351	104	84
西原町	357	42	48	122	62	36	7	6
浦添市	1,249	102	165	394	329	120	30	27
豊見城市	867	65	137	288	190	65	32	20
糸満市	754	71	89	262	149	70	22	24
八重瀬町	362	51	63	115	70	28	5	5
南城市								
与那原町	228	21	35	75	55	20	4	1
南風原町								
久米島町	66	7	12	20	14	6	2	1
渡嘉敷村	4	-	1	1	1	1	-	-
座間味村	6	-	1	-	1	3	-	-
栗国村	2	-	-	1	1	-	-	-
渡名喜村	-	-	-	-	-	-	-	-
南大東村	11	2	1	5	2	-	-	-
北大東村	11	1	-	3	2	2	2	-
宮古保健所	562	41	70	199	122	60	18	14
宮古島市	552	37	69	195	122	60	18	14
多良間村	10	4	1	4	-	-	-	-
八重山保健所	625	65	93	215	144	63	11	8
石垣市	575	63	84	198	132	56	11	6
竹富町	43	2	7	13	11	7	-	2
与那国町	7	-	2	4	1	-	-	-

注) 集計対象数とは、受診者数から記入もれを除いた数である。

注) 割合(%)は集計対象数を分母に算出。

注) 渡名喜村に関しては対象児なし。

記入もれ	(人) 集計対象数								(%) 4時間超
		見ない	30分以内	1時間以内	2時間以内	3時間以内	4時間以内		
1,162	13,019	9.9	14.6	34.7	24.5	10.5	3.1	2.6	
99	885	17.4	16.5	33.6	18.8	7.9	3.2	2.7	
2	26	19.2	7.7	42.3	15.4	7.7	-	7.7	
1	18	33.3	5.6	38.9	11.1	-	11.1	-	
1	14	7.1	-	42.9	21.4	28.6	-	-	
5	74	20.3	27.0	27.0	12.2	9.5	4.1	-	
13	108	18.5	14.8	27.8	20.4	10.2	1.9	6.5	
70	588	16.3	16.3	34.4	20.1	7.0	3.6	2.4	
1	31	16.1	22.6	41.9	12.9	6.5	-	-	
2	13	15.4	23.1	30.8	15.4	7.7	-	7.7	
4	13	30.8	7.7	30.8	15.4	15.4	-	-	
471	4,665	9.8	14.5	34.1	24.9	10.5	3.3	2.9	
14	72	13.9	16.7	33.3	26.4	5.6	-	4.2	
6	71	16.9	15.5	26.8	19.7	16.9	4.2	-	
14	102	8.8	11.8	38.2	20.6	12.7	5.9	2.0	
112	974	10.9	16.6	33.1	23.4	9.5	3.2	3.3	
117	1,313	8.2	13.9	35.2	24.1	12.1	3.6	2.9	
34	364	11.0	15.1	34.1	26.1	10.2	1.6	1.9	
20	126	10.3	11.9	35.7	29.4	8.7	1.6	2.4	
33	269	10.4	17.5	29.7	25.3	8.6	4.1	4.5	
14	147	12.2	9.5	37.4	27.2	8.8	3.4	1.4	
16	190	14.2	13.2	36.3	22.6	10.0	2.6	1.1	
91	1,037	8.2	13.5	33.9	26.9	10.4	3.7	3.4	
226	2,731	7.9	13.3	34.1	26.6	12.0	3.5	2.7	
302	3,615	10.0	15.3	35.6	24.2	9.7	2.9	2.3	
34	323	13.0	14.9	37.8	19.2	11.1	2.2	1.9	
82	1,167	8.7	14.1	33.8	28.2	10.3	2.6	2.3	
70	797	8.2	17.2	36.1	23.8	8.2	4.0	2.5	
67	687	10.3	13.0	38.1	21.7	10.2	3.2	3.5	
25	337	15.1	18.7	34.1	20.8	8.3	1.5	1.5	
17	211	10.0	16.6	35.5	26.1	9.5	1.9	0.5	
4	62	11.3	19.4	32.3	22.6	9.7	3.2	1.6	
-	4	-	25.0	25.0	25.0	25.0	-	-	
1	5	-	20.0	-	20.0	60.0	-	-	
-	2	-	-	50.0	50.0	-	-	-	
-	-	-	-	-	-	-	-	-	
1	10	20.0	10.0	50.0	20.0	-	-	-	
1	10	10.0	-	30.0	20.0	20.0	20.0	-	
38	524	7.8	13.4	38.0	23.3	11.5	3.4	2.7	
37	515	7.2	13.4	37.9	23.7	11.7	3.5	2.7	
1	9	44.4	11.1	44.4	-	-	-	-	
26	599	10.9	15.5	35.9	24.0	10.5	1.8	1.3	
25	550	11.5	15.3	36.0	24.0	10.2	2.0	1.1	
1	42	4.8	16.7	31.0	26.2	16.7	-	4.8	
-	7	-	28.6	57.1	14.3	-	-	-	

生活習慣（6）（1歳6か月児）

市町村名	受診者数	(問い) 起床時間						(人) 集計 対象数	6時前	6時台	7時台	8時台
		6時前	6時台	7時台	8時台	9時 以降	記入 もれ					
計	14,181	189	5,360	6,659	1,436	512	25	14,156	1.3	37.9	47.0	10.1
北部保健所	984	12	401	469	68	30	4	980	1.2	40.9	47.9	6.9
国頭村	28	-	7	20	-	1	-	28	-	25.0	71.4	-
大宜味村	19	1	5	10	2	1	-	19	5.3	26.3	52.6	10.5
東村	15	-	6	8	-	1	-	15	-	40.0	53.3	-
今帰仁村	79	-	36	36	7	-	-	79	-	45.6	45.6	8.9
本部町	121	4	39	63	13	2	-	121	3.3	32.2	52.1	10.7
名護市	658	7	281	301	44	21	4	654	1.1	43.0	46.0	6.7
伊江村	32	-	17	13	-	2	-	32	-	53.1	40.6	-
伊平屋村	15	-	6	8	1	-	-	15	-	40.0	53.3	6.7
伊是名村	17	-	4	10	1	2	-	17	-	23.5	58.8	5.9
中部保健所	5,136	73	1,875	2,380	561	234	13	5,123	1.4	36.6	46.5	11.0
恩納村	86	-	29	44	12	1	-	86	-	33.7	51.2	14.0
宜野座村	77	1	21	48	3	4	-	77	1.3	27.3	62.3	3.9
金武町	116	-	34	67	11	2	2	114	-	29.8	58.8	9.6
うるま市	1,086	15	436	452	134	47	2	1,084	1.4	40.2	41.7	12.4
沖縄市	1,430	15	468	676	184	84	3	1,427	1.1	32.8	47.4	12.9
読谷村	398	5	145	201	28	17	2	396	1.3	36.6	50.8	7.1
嘉手納町	146	4	44	69	19	10	-	146	2.7	30.1	47.3	13.0
北谷町	302	6	106	143	32	13	2	300	2.0	35.3	47.7	10.7
北中城村	161	2	57	78	19	4	1	160	1.3	35.6	48.8	11.9
中城村	206	5	97	82	17	5	-	206	2.4	47.1	39.8	8.3
宜野湾市	1,128	20	438	520	102	47	1	1,127	1.8	38.9	46.1	9.1
那覇市保健所	2,957	42	1,089	1,405	314	106	1	2,956	1.4	36.8	47.5	10.6
南部保健所	3,917	56	1,633	1,733	375	113	7	3,910	1.4	41.8	44.3	9.6
西原町	357	5	164	147	33	8	-	357	1.4	45.9	41.2	9.2
浦添市	1,249	15	510	538	142	43	1	1,248	1.2	40.9	43.1	11.4
豊見城市	867	11	351	409	72	23	1	866	1.3	40.5	47.2	8.3
糸満市	754	13	293	349	71	24	4	750	1.7	39.1	46.5	9.5
八重瀬町	362	3	172	146	34	7	-	362	0.8	47.5	40.3	9.4
南城市												
与那原町	228	8	103	99	13	5	-	228	3.5	45.2	43.4	5.7
南風原町												
久米島町	66	-	28	30	5	2	1	65	-	43.1	46.2	7.7
渡嘉敷村	4	-	2	1	1	-	-	4	-	50.0	25.0	25.0
座間味村	6	1	1	3	1	-	-	6	16.7	16.7	50.0	16.7
栗国村	2	-	1	-	-	1	-	2	-	50.0	-	-
渡名喜村	-	-	-	-	-	-	-	-	-	-	-	-
南大東村	11	-	5	5	1	-	-	11	-	45.5	45.5	9.1
北大東村	11	-	3	6	2	-	-	11	-	27.3	54.5	18.2
宮古保健所	562	1	184	312	51	14	-	562	0.2	32.7	55.5	9.1
宮古島市	552	1	181	306	50	14	-	552	0.2	32.8	55.4	9.1
多良間村	10	-	3	6	1	-	-	10	-	30.0	60.0	10.0
八重山保健所	625	5	178	360	67	15	-	625	0.8	28.5	57.6	10.7
石垣市	575	3	167	328	62	15	-	575	0.5	29.0	57.0	10.8
竹富町	43	1	8	29	5	-	-	43	2.3	18.6	67.4	11.6
与那国町	7	1	3	3	-	-	-	7	14.3	42.9	42.9	-

注) 集計対象数とは、受診者数から記入もれを除いた数である。

注) 割合(%)は集計対象数を分母に算出。

注) 渡名喜村に関しては対象児なし。

(%)	(問い) 就寝時間							(人)	(%)				
	20時前	20時台	21時台	22時台	23時以降	記入もれ	集計対象数		20時前	20時台	21時台	22時台	23時以降
9時以降													
3.6	173	2,189	8,225	2,926	631	37	14,144	1.2	15.5	58.2	20.7	4.5	
3.1	10	168	580	175	45	6	978	1.0	17.2	59.3	17.9	4.6	
3.6	-	5	17	6	-	-	28	-	17.9	60.7	21.4	-	
5.3	1	2	10	5	1	-	19	5.3	10.5	52.6	26.3	5.3	
6.7	-	4	7	2	2	-	15	-	26.7	46.7	13.3	13.3	
-	-	16	49	13	1	-	79	-	20.3	62.0	16.5	1.3	
1.7	1	13	71	30	4	2	119	0.8	10.9	59.7	25.2	3.4	
3.2	7	118	389	109	31	4	654	1.1	18.0	59.5	16.7	4.7	
6.3	1	9	19	2	1	-	32	3.1	28.1	59.4	6.3	3.1	
-	-	-	11	4	-	-	15	-	-	73.3	26.7	-	
11.8	-	1	7	4	5	-	17	-	5.9	41.2	23.5	29.4	
4.6	69	816	2,869	1,118	249	15	5,121	1.3	15.9	56.0	21.8	4.9	
1.2	-	15	45	23	1	2	84	-	17.9	53.6	27.4	1.2	
5.2	-	9	44	21	3	-	77	-	11.7	57.1	27.3	3.9	
1.8	-	14	62	32	5	3	113	-	12.4	54.9	28.3	4.4	
4.3	20	184	608	220	52	2	1,084	1.8	17.0	56.1	20.3	4.8	
5.9	14	191	784	357	78	6	1,424	1.0	13.4	55.1	25.1	5.5	
4.3	9	64	239	67	18	1	397	2.3	16.1	60.2	16.9	4.5	
6.8	4	28	76	28	10	-	146	2.7	19.2	52.1	19.2	6.8	
4.3	5	59	156	64	18	-	302	1.7	19.5	51.7	21.2	6.0	
2.5	3	18	99	39	2	-	161	1.9	11.2	61.5	24.2	1.2	
2.4	4	37	122	35	8	-	206	1.9	18.0	59.2	17.0	3.9	
4.2	10	197	634	232	54	1	1,127	0.9	17.5	56.3	20.6	4.8	
3.6	48	442	1,691	630	144	2	2,955	1.6	15.0	57.2	21.3	4.9	
2.9	38	591	2,406	732	137	13	3,904	1.0	15.1	61.6	18.8	3.5	
2.2	1	50	230	62	14	-	357	0.3	14.0	64.4	17.4	3.9	
3.4	17	189	750	234	58	1	1,248	1.4	15.1	60.1	18.8	4.6	
2.7	6	123	549	164	22	3	864	0.7	14.2	63.5	19.0	2.5	
3.2	8	109	444	163	24	6	748	1.1	14.6	59.4	21.8	3.2	
1.9	5	60	232	57	7	1	361	1.4	16.6	64.3	15.8	1.9	
2.2	1	45	139	33	10	-	228	0.4	19.7	61.0	14.5	4.4	
3.1	-	9	44	9	2	2	64	-	14.1	68.8	14.1	3.1	
-	-	1	2	1	-	-	4	-	25.0	50.0	25.0	-	
-	-	2	3	1	-	-	6	-	33.3	50.0	16.7	-	
50.0	-	-	-	2	-	-	2	-	-	-	100.0	-	
-	-	-	-	-	-	-	-	-	-	-	-	-	
-	-	-	6	5	-	-	11	-	-	54.5	45.5	-	
-	-	3	7	1	-	-	11	-	27.3	63.6	9.1	-	
2.5	5	60	320	147	30	-	562	0.9	10.7	56.9	26.2	5.3	
2.5	5	57	316	144	30	-	552	0.9	10.3	57.2	26.1	5.4	
-	-	3	4	3	-	-	10	-	30.0	40.0	30.0	-	
2.4	3	112	359	124	26	1	624	0.5	17.9	57.5	19.9	4.2	
2.6	3	102	331	112	26	1	574	0.5	17.8	57.7	19.5	4.5	
-	-	9	23	11	-	-	43	-	20.9	53.5	25.6	-	
-	-	1	5	1	-	-	7	-	14.3	71.4	14.3	-	

生活習慣（7）（1歳6か月児）

市町村名	受診者数	(問い) お昼寝												
		しない	30分以内	1時間以内	2時間以内	3時間以内	3時間超	記入もれ・不明	(人)集計対象数	しない	30分以内	1時間以内	2時間以内	3時間以内
計	14,181	45	32	1,470	9,219	2,993	93	329	13,852	0.3	0.2	10.6	66.6	21.6
北部保健所	984	4	1	97	670	175	2	35	949	0.4	0.1	10.2	70.6	18.4
国頭村	28	-	-	3	17	6	-	2	26	-	-	11.5	65.4	23.1
大宜味村	19	-	-	3	15	1	-	-	19	-	-	15.8	78.9	5.3
東村	15	-	-	-	10	5	-	-	15	-	-	-	66.7	33.3
今帰仁村	79	1	-	13	49	14	-	2	77	1.3	-	16.9	63.6	18.2
本部町	121	1	-	6	77	31	1	5	116	0.9	-	5.2	66.4	26.7
名護市	658	2	1	67	463	100	1	24	634	0.3	0.2	10.6	73.0	15.8
伊江村	32	-	-	3	15	14	-	-	32	-	-	9.4	46.9	43.8
伊平屋村	15	-	-	-	15	-	-	-	15	-	-	-	100.0	-
伊是名村	17	-	-	2	9	4	-	2	15	-	-	13.3	60.0	26.7
中部保健所	5,136	13	14	545	3,187	1,210	46	121	5,015	0.3	0.3	10.9	63.5	24.1
恩納村	86	-	-	9	45	27	-	5	81	-	-	11.1	55.6	33.3
宜野座村	77	-	-	9	40	22	3	3	74	-	-	12.2	54.1	29.7
金武町	116	-	-	10	68	29	2	7	109	-	-	9.2	62.4	26.6
うるま市	1,086	4	4	111	651	275	18	23	1,063	0.4	0.4	10.4	61.2	25.9
沖縄市	1,430	4	5	176	872	333	6	34	1,396	0.3	0.4	12.6	62.5	23.9
読谷村	398	-	1	48	233	105	2	9	389	-	0.3	12.3	59.9	27.0
嘉手納町	146	-	-	16	95	30	2	3	143	-	-	11.2	66.4	21.0
北谷町	302	1	2	31	210	48	3	7	295	0.3	0.7	10.5	71.2	16.3
北中城村	161	1	-	23	108	25	1	3	158	0.6	-	14.6	68.4	15.8
中城村	206	-	-	11	132	60	-	3	203	-	-	5.4	65.0	29.6
宜野湾市	1,128	3	2	101	733	256	9	24	1,104	0.3	0.2	9.1	66.4	23.2
那覇市保健所	2,957	15	3	319	2,001	540	19	60	2,897	0.5	0.1	11.0	69.1	18.6
南部保健所	3,917	9	10	393	2,639	753	18	95	3,822	0.2	0.3	10.3	69.0	19.7
西原町	357	1	1	52	238	57	1	7	350	0.3	0.3	14.9	68.0	16.3
浦添市	1,249	4	2	124	846	248	4	21	1,228	0.3	0.2	10.1	68.9	20.2
豊見城市	867	1	3	77	604	152	8	22	845	0.1	0.4	9.1	71.5	18.0
糸満市	754	2	2	75	501	152	1	21	733	0.3	0.3	10.2	68.3	20.7
八重瀬町	362	1	-	34	243	68	2	14	348	0.3	-	9.8	69.8	19.5
南城市														
与那原町	228	-	-	18	149	54	2	5	223	-	-	8.1	66.8	24.2
南風原町														
久米島町	66	-	1	7	41	13	-	4	62	-	1.6	11.3	66.1	21.0
渡嘉敷村	4	-	-	-	4	-	-	-	4	-	-	-	100.0	-
座間味村	6	-	-	1	2	3	-	-	6	-	-	16.7	33.3	50.0
粟国村	2	-	1	1	-	-	-	-	2	-	50.0	50.0	-	-
渡名喜村	-	-	-	-	-	-	-	-	-	-	-	-	-	-
南大東村	11	-	-	1	5	4	-	1	10	-	-	10.0	50.0	40.0
北大東村	11	-	-	3	6	2	-	-	11	-	-	27.3	54.5	18.2
宮古保健所	562	-	1	43	319	182	5	12	550	-	0.2	7.8	58.0	33.1
宮古島市	552	-	1	42	310	182	5	12	540	-	0.2	7.8	57.4	33.7
多良間村	10	-	-	1	9	-	-	-	10	-	-	10.0	90.0	-
八重山保健所	625	4	3	73	403	133	3	6	619	0.6	0.5	11.8	65.1	21.5
石垣市	575	4	3	70	369	120	3	6	569	0.7	0.5	12.3	64.9	21.1
竹富町	43	-	-	3	29	11	-	-	43	-	-	7.0	67.4	25.6
与那国町	7	-	-	-	5	2	-	-	7	-	-	-	71.4	28.6

注) 集計対象数とは、受診者数から記入もれを除いた数である。

注) 割合(%)は集計対象数を分母に算出。

注) 渡名喜村に関しては対象児なし。

(問い) 夜間の睡眠時間														
(%) 3時間 超	8時間 未満	8時間 台	9時間 台	10時間 台	11時間 台	12時間 以上	記入 もれ ・ 不明	(人) 集計 対象数	8時間 未満	8時間 台	9時間 台	10時間 台	11時間 台	(%) 12時間 以上
0.7	60	906	6,767	5,306	925	138	79	14,102	0.4	6.4	48.0	37.6	6.6	1.0
0.2	-	61	502	373	33	7	8	976	-	6.3	51.4	38.2	3.4	0.7
-	-	2	8	17	-	1	-	28	-	7.1	28.6	60.7	-	3.6
-	-	-	8	11	-	-	-	19	-	-	42.1	57.9	-	-
-	-	1	5	9	-	-	-	15	-	6.7	33.3	60.0	-	-
-	-	2	49	24	4	-	-	79	-	2.5	62.0	30.4	5.1	-
0.9	-	12	53	51	3	-	2	119	-	10.1	44.5	42.9	2.5	-
0.2	-	40	344	239	25	5	5	653	-	6.1	52.7	36.6	3.8	0.8
-	-	1	16	13	1	1	-	32	-	3.1	50.0	40.6	3.1	3.1
-	-	1	9	5	-	-	-	15	-	6.7	60.0	33.3	-	-
-	-	2	10	4	-	-	1	16	-	12.5	62.5	25.0	-	-
0.9	25	342	2,314	1,977	378	67	33	5,103	0.5	6.7	45.3	38.7	7.4	1.3
-	-	3	42	33	5	1	2	84	-	3.6	50.0	39.3	6.0	1.2
4.1	-	4	42	25	3	3	-	77	-	5.2	54.5	32.5	3.9	3.9
1.8	-	7	58	43	4	-	4	112	-	6.3	51.8	38.4	3.6	-
1.7	3	74	480	442	72	11	4	1,082	0.3	6.8	44.4	40.9	6.7	1.0
0.4	8	92	634	546	120	22	8	1,422	0.6	6.5	44.6	38.4	8.4	1.5
0.5	4	27	168	162	27	7	3	395	1.0	6.8	42.5	41.0	6.8	1.8
1.4	2	11	46	66	15	6	-	146	1.4	7.5	31.5	45.2	10.3	4.1
1.0	1	19	119	137	19	4	3	299	0.3	6.4	39.8	45.8	6.4	1.3
0.6	-	17	73	52	17	1	1	160	-	10.6	45.6	32.5	10.6	0.6
-	3	17	97	75	11	3	-	206	1.5	8.3	47.1	36.4	5.3	1.5
0.8	4	71	555	396	85	9	8	1,120	0.4	6.3	49.6	35.4	7.6	0.8
0.7	9	199	1,423	1,080	207	22	17	2,940	0.3	6.8	48.4	36.7	7.0	0.7
0.5	22	234	1,973	1,396	239	37	16	3,901	0.6	6.0	50.6	35.8	6.1	0.9
0.3	1	26	196	114	18	2	-	357	0.3	7.3	54.9	31.9	5.0	0.6
0.3	10	65	625	444	88	14	3	1,246	0.8	5.2	50.2	35.6	7.1	1.1
0.9	1	60	425	319	54	4	4	863	0.1	7.0	49.2	37.0	6.3	0.5
0.1	6	44	369	278	40	11	6	748	0.8	5.9	49.3	37.2	5.3	1.5
0.6	2	14	193	130	19	3	1	361	0.6	3.9	53.5	36.0	5.3	0.8
0.9	2	19	116	77	11	3	-	228	0.9	8.3	50.9	33.8	4.8	1.3
-	-	2	36	22	4	-	2	64	-	3.1	56.3	34.4	6.3	-
-	-	1	-	2	1	-	-	4	-	25.0	-	50.0	25.0	-
-	-	-	1	5	-	-	-	6	-	-	16.7	83.3	-	-
-	-	1	-	-	1	-	-	2	-	50.0	-	-	50.0	-
-	-	-	-	-	-	-	-	-	-	-	-	-	-	-
-	-	2	8	1	-	-	-	11	-	18.2	72.7	9.1	-	-
-	-	-	4	4	3	-	-	11	-	-	36.4	36.4	27.3	-
0.9	2	45	299	193	21	1	1	561	0.4	8.0	53.3	34.4	3.7	0.2
0.9	2	45	295	187	21	1	1	551	0.4	8.2	53.5	33.9	3.8	0.2
-	-	-	4	6	-	-	-	10	-	-	40.0	60.0	-	-
0.5	2	25	256	287	47	4	4	621	0.3	4.0	41.2	46.2	7.6	0.6
0.5	1	24	233	268	42	3	4	571	0.2	4.2	40.8	46.9	7.4	0.5
-	1	-	19	17	5	1	-	43	2.3	-	44.2	39.5	11.6	2.3
-	-	1	4	2	-	-	-	7	-	14.3	57.1	28.6	-	-

予防接種

実施状況（１）（１歳６か月児）

市町村名	受診者数	四種混合乳児期乳児期に開始						四種混合１歳以後に開始		
		接種済	※1 未接種	小計	(人) 記入なし	接種済	(%) 未接種	接種済	※2 未接種	小計
計	14,181	5,466	5,123	10,589	3,211	51.6	48.4	1	173	174
北部保健所	984	280	250	530	409	52.8	47.2	-	24	24
国頭村	28	3	9	12	15	25.0	75.0	-	1	1
大宜味村	19	4	5	9	7	44.4	55.6	-	3	3
東村	15	5	5	10	4	50.0	50.0	-	1	1
今帰仁村	79	19	25	44	29	43.2	56.8	-	4	4
本部町	121	39	31	70	42	55.7	44.3	-	3	3
名護市	658	177	168	345	290	51.3	48.7	-	12	12
伊江村	32	19	4	23	9	82.6	17.4	-	-	-
伊平屋村	15	9	2	11	3	81.8	18.2	-	-	-
伊是名村	17	5	1	6	10	83.3	16.7	-	-	-
中部保健所	5,136	1,772	1,999	3,771	1,221	47.0	53.0	1	62	63
恩納村	86	20	20	40	44	50.0	50.0	-	1	1
宜野座村	77	25	16	41	33	61.0	39.0	-	1	1
金武町	116	33	41	74	38	44.6	55.4	-	-	-
うるま市	1,086	321	372	693	366	46.3	53.7	1	9	10
沖縄市	1,430	510	619	1,129	263	45.2	54.8	-	17	17
読谷村	398	104	207	311	72	33.4	66.6	-	11	11
嘉手納町	146	56	56	112	29	50.0	50.0	-	3	3
北谷町	302	98	120	218	72	45.0	55.0	-	3	3
北中城村	161	51	37	88	64	58.0	42.0	-	3	3
中城村	206	76	60	136	66	55.9	44.1	-	2	2
宜野湾市	1,128	478	451	929	174	51.5	48.5	-	12	12
那覇市保健所	2,957	1,357	1,135	2,492	413	54.5	45.5	-	27	27
南部保健所	3,917	1,561	1,336	2,897	912	53.9	46.1	-	41	41
西原町	357	123	174	297	54	41.4	58.6	-	4	4
浦添市	1,249	527	459	986	229	53.4	46.6	-	15	15
豊見城市	867	402	195	597	250	67.3	32.7	-	8	8
糸満市	754	268	229	497	228	53.9	46.1	-	4	4
八重瀬町	362	96	179	275	78	34.9	65.1	-	6	6
南城市										
与那原町	228	97	75	172	48	56.4	43.6	-	3	3
南風原町										
久米島町	66	36	18	54	11	66.7	33.3	-	1	1
渡嘉敷村	4	1	3	4	-	25.0	75.0	-	-	-
座間味村	6	4	1	5	1	80.0	20.0	-	-	-
栗国村	2	1	-	1	1	100.0	-	-	-	-
渡名喜村	-	-	-	-	-	-	-	-	-	-
南大東村	11	5	1	6	4	83.3	16.7	-	-	-
北大東村	11	1	2	3	8	33.3	66.7	-	-	-
宮古保健所	562	160	248	408	137	39.2	60.8	-	13	13
宮古島市	552	160	245	405	131	39.5	60.5	-	13	13
多良間村	10	-	3	3	6	-	100.0	-	-	-
八重山保健所	625	336	155	491	119	68.4	31.6	-	6	6
石垣市	575	307	143	450	111	68.2	31.8	-	5	5
竹富町	43	23	12	35	7	65.7	34.3	-	1	1
与那国町	7	6	-	6	1	100.0	-	-	-	-

注) 割合 (%) は小計を分母に算出。

注) 渡名喜村に関しては対象児なし。

※1 乳児期に接種しているが１歳以後は未接種。

※2 乳児期から１歳以後未接種。

(人)		(%)
記入なし	接種済	未接種
207	0.6	99.4
21	-	100.0
-	-	100.0
-	-	100.0
-	-	100.0
2	-	100.0
6	-	100.0
11	-	100.0
-	-	-
1	-	-
1	-	-
81	1.6	98.4
1	-	100.0
2	-	100.0
4	-	-
17	10.0	90.0
21	-	100.0
4	-	100.0
2	-	100.0
9	-	100.0
6	-	100.0
2	-	100.0
13	-	100.0
25	-	100.0
67	-	100.0
2	-	100.0
19	-	100.0
12	-	100.0
25	-	100.0
3	-	100.0
5	-	100.0
-	-	100.0
-	-	-
-	-	-
-	-	-
-	-	-
-	-	-
1	-	-
-	-	-
4	-	100.0
3	-	100.0
1	-	-
9	-	100.0
9	-	100.0
-	-	100.0
-	-	-

実施状況（２）（１歳６か月児）

市町村名	受診者数	MR1期						ヒブ（Hib）	
		接種済	※1 未接種	小計	（人） 記入なし	接種済	（%） 未接種	1回	※2 未接種
計	14,181	11,672	1,487	13,159	1,022	88.7	11.3	8,508	2,715
北部保健所	984	746	143	889	95	83.9	16.1	536	130
国頭村	28	20	7	27	1	74.1	25.9	11	11
大宜味村	19	10	7	17	2	58.8	41.2	8	2
東村	15	12	2	14	1	85.7	14.3	4	3
今帰仁村	79	56	7	63	16	88.9	11.1	41	7
本部町	121	87	21	108	13	80.6	19.4	65	19
名護市	658	500	97	597	61	83.8	16.2	370	82
伊江村	32	31	1	32	-	96.9	3.1	15	4
伊平屋村	15	14	1	15	-	93.3	6.7	11	1
伊是名村	17	16	-	16	1	100.0	-	11	1
中部保健所	5,136	4,203	558	4,761	375	88.3	11.7	2,876	1,201
恩納村	86	64	14	78	8	82.1	17.9	44	13
宜野座村	77	52	11	63	14	82.5	17.5	32	15
金武町	116	86	12	98	18	87.8	12.2	61	25
うるま市	1,086	881	113	994	92	88.6	11.4	560	216
沖縄市	1,430	1,166	156	1,322	108	88.2	11.8	858	388
読谷村	398	306	70	376	22	81.4	18.6	187	98
嘉手納町	146	127	12	139	7	91.4	8.6	79	39
北谷町	302	253	30	283	19	89.4	10.6	157	83
北中城村	161	131	11	142	19	92.3	7.7	78	21
中城村	206	160	23	183	23	87.4	12.6	140	25
宜野湾市	1,128	977	106	1,083	45	90.2	9.8	680	278
那覇市保健所	2,957	2,524	267	2,791	166	90.4	9.6	1,878	592
南部保健所	3,917	3,224	392	3,616	301	89.2	10.8	2,455	622
西原町	357	284	40	324	33	87.7	12.3	203	94
浦添市	1,249	1,040	108	1,148	101	90.6	9.4	799	216
豊見城市	867	735	65	800	67	91.9	8.1	540	94
糸満市	754	609	93	702	52	86.8	13.2	487	102
八重瀬町	362	287	55	342	20	83.9	16.1	218	70
南城市									
与那原町	228	188	23	211	17	89.1	10.9	131	36
南風原町									
久米島町	66	51	8	59	7	86.4	13.6	49	8
渡嘉敷村	4	4	-	4	-	100.0	-	4	-
座間味村	6	6	-	6	-	100.0	-	6	-
粟国村	2	2	-	2	-	100.0	-	2	-
渡名喜村	-	-	-	-	-	-	-	-	-
南大東村	11	9	-	9	2	100.0	-	9	1
北大東村	11	9	-	9	2	100.0	-	7	1
宮古保健所	562	471	77	548	14	85.9	14.1	358	108
宮古島市	552	464	76	540	12	85.9	14.1	351	108
多良間村	10	7	1	8	2	87.5	12.5	7	-
八重山保健所	625	504	50	554	71	91.0	9.0	405	62
石垣市	575	465	47	512	63	90.8	9.2	372	57
竹富町	43	32	3	35	8	91.4	8.6	27	5
与那国町	7	7	-	7	-	100.0	-	6	-

注）割合（%）は小計を分母に算出。

注）渡名喜村に関しては対象児なし。

※1 乳児期に接種しているが1歳以後は未接種。

※2 乳児期から1歳以後未接種。

乳児期に開始				ヒブ (H i b) 1歳以後に開始							
小計	(人)		(%)		1回	未接種	小計	(人)		(%)	
	記入なし	1回	未接種	記入なし				1回	未接種		
11,223	2,320	75.8	24.2	303	196	499	139	60.7	39.3		
666	250	80.5	19.5	25	28	53	15	47.2	52.8		
22	4	50.0	50.0	1	1	2	-	50.0	50.0		
10	5	80.0	20.0	1	3	4	-	25.0	75.0		
7	4	57.1	42.9	3	1	4	-	75.0	25.0		
48	23	85.4	14.6	1	4	5	3	20.0	80.0		
84	32	77.4	22.6	2	1	3	2	66.7	33.3		
452	167	81.9	18.1	12	17	29	10	41.4	58.6		
19	9	78.9	21.1	3	1	4	-	75.0	25.0		
12	3	91.7	8.3	-	-	-	-	-	-		
12	3	91.7	8.3	2	-	2	-	100.0	-		
4,077	844	70.5	29.5	83	69	152	63	54.6	45.4		
57	23	77.2	22.8	2	3	5	1	40.0	60.0		
47	26	68.1	31.9	3	1	4	-	75.0	25.0		
86	23	70.9	29.1	5	-	5	2	100.0	-		
776	251	72.2	27.8	36	8	44	15	81.8	18.2		
1,246	133	68.9	31.1	13	22	35	16	37.1	62.9		
285	92	65.6	34.4	3	11	14	7	21.4	78.6		
118	25	66.9	33.1	1	2	3	-	33.3	66.7		
240	45	65.4	34.6	3	6	9	8	33.3	66.7		
99	50	78.8	21.2	5	2	7	5	71.4	28.6		
165	31	84.8	15.2	5	3	8	2	62.5	37.5		
958	145	71.0	29.0	7	11	18	7	38.9	61.1		
2,470	371	76.0	24.0	71	32	103	13	68.9	31.1		
3,077	663	79.8	20.2	96	42	138	39	69.6	30.4		
297	47	68.4	31.6	4	5	9	4	44.4	55.6		
1,015	195	78.7	21.3	15	15	30	9	50.0	50.0		
634	174	85.2	14.8	47	3	50	9	94.0	6.0		
589	129	82.7	17.3	17	7	24	12	70.8	29.2		
288	65	75.7	24.3	1	5	6	3	16.7	83.3		
167	43	78.4	21.6	10	6	16	2	62.5	37.5		
57	6	86.0	14.0	2	1	3	-	66.7	33.3		
4	-	100.0	-	-	-	-	-	-	-		
6	-	100.0	-	-	-	-	-	-	-		
2	-	100.0	-	-	-	-	-	-	-		
-	-	-	-	-	-	-	-	-	-		
10	1	90.0	10.0	-	-	-	-	-	-		
8	3	87.5	12.5	-	-	-	-	-	-		
466	64	76.8	23.2	10	20	30	2	33.3	66.7		
459	63	76.5	23.5	10	19	29	1	34.5	65.5		
7	1	100.0	-	-	1	1	1	-	100.0		
467	128	86.7	13.3	18	5	23	7	78.3	21.7		
429	121	86.7	13.3	14	4	18	7	77.8	22.2		
32	6	84.4	15.6	4	1	5	-	80.0	20.0		
6	1	100.0	-	-	-	-	-	-	-		

実施状況（3）（1歳6か月児）

市町村名	受診者数	肺炎球菌乳児期に開始							肺炎球菌1歳以後			
		1回	2回	※1 未接種	小計	(人) 記入 なし	1回	2回	(%) 未接種	1回	2回	※2 未接種
計	14,181	8,706	108	2,452	11,266	2,287	77.3	1.0	21.8	273	15	200
北部保健所	984	548	4	116	668	254	82.0	0.6	17.4	25	3	24
国頭村	28	15	-	8	23	3	65.2	-	34.8	1	-	1
大宜味村	19	10	-	1	11	4	90.9	-	9.1	1	-	3
東村	15	6	-	2	8	3	75.0	-	25.0	3	-	1
今帰仁村	79	44	1	5	50	20	88.0	2.0	10.0	1	1	4
本部町	121	69	-	15	84	29	82.1	-	17.9	3	-	2
名護市	658	366	3	79	448	181	81.7	0.7	17.6	11	2	12
伊江村	32	14	-	4	18	10	77.8	-	22.2	3	-	1
伊平屋村	15	12	-	1	13	2	92.3	-	7.7	-	-	-
伊是名村	17	12	-	1	13	2	92.3	-	7.7	2	-	-
中部保健所	5,136	2,940	26	1,121	4,087	832	71.9	0.6	27.4	75	1	72
恩納村	86	46	-	10	56	26	82.1	-	17.9	1	-	2
宜野座村	77	33	-	12	45	28	73.3	-	26.7	3	-	1
金武町	116	63	-	22	85	25	74.1	-	25.9	2	-	-
うるま市	1,086	589	8	184	781	251	75.4	1.0	23.6	28	1	10
沖縄市	1,430	890	8	351	1,249	125	71.3	0.6	28.1	16	-	24
読谷村	398	187	-	96	283	92	66.1	-	33.9	4	-	11
嘉手納町	146	77	-	45	122	20	63.1	-	36.9	2	-	2
北谷町	302	164	1	77	242	42	67.8	0.4	31.8	3	-	6
北中城村	161	71	2	26	99	51	71.7	2.0	26.3	5	-	2
中城村	206	143	-	25	168	30	85.1	-	14.9	4	-	3
宜野湾市	1,128	677	7	273	957	142	70.7	0.7	28.5	7	-	11
那覇市保健所	2,957	1,919	31	509	2,459	380	78.0	1.3	20.7	61	8	31
南部保健所	3,917	2,526	33	554	3,113	630	81.1	1.1	17.8	90	1	44
西原町	357	213	2	91	306	41	69.6	0.7	29.7	3	-	5
浦添市	1,249	846	5	181	1,032	182	82.0	0.5	17.5	14	-	15
豊見城市	867	553	12	76	641	165	86.3	1.9	11.9	40	1	3
糸満市	754	485	5	101	591	127	82.1	0.8	17.1	20	-	7
八重瀬町	362	230	3	59	292	60	78.8	1.0	20.2	2	-	6
南城市												
与那原町	228	125	3	36	164	45	76.2	1.8	22.0	10	-	6
南風原町												
久米島町	66	47	1	9	57	6	82.5	1.8	15.8	1	-	2
渡嘉敷村	4	4	-	-	4	-	100.0	-	-	-	-	-
座間味村	6	6	-	-	6	-	100.0	-	-	-	-	-
粟国村	2	2	-	-	2	-	100.0	-	-	-	-	-
渡名喜村	-	-	-	-	-	-	-	-	-	-	-	-
南大東村	11	9	1	-	10	1	90.0	10.0	-	-	-	-
北大東村	11	6	1	1	8	3	75.0	12.5	12.5	-	-	-
宮古保健所	562	365	6	94	465	68	78.5	1.3	20.2	6	-	21
宮古島市	552	359	6	93	458	66	78.4	1.3	20.3	6	-	21
多良間村	10	6	-	1	7	2	85.7	-	14.3	-	-	-
八重山保健所	625	408	8	58	474	123	86.1	1.7	12.2	16	2	8
石垣市	575	372	8	53	433	118	85.9	1.8	12.2	13	2	7
竹富町	43	30	-	4	34	5	88.2	-	11.8	3	-	1
与那国町	7	6	-	1	7	-	85.7	-	14.3	-	-	-

注) 割合 (%) は小計を分母に算出。

注) 渡名喜村に関しては対象児なし。

※1 乳児期に接種しているが1歳以後は未接種。

※2 乳児期から1歳以後未接種。

に開始					水痘							
小計	(人) 記入 なし	1回	2回	(%) 未接種	1回	2回	未接種	小計	(人) 記入 なし	1回	2回	(%) 未接種
488	140	55.9	3.1	41.0	7,119	3,922	2,704	13,745	436	51.8	28.5	19.7
52	10	48.1	5.8	46.2	510	187	246	943	41	54.1	19.8	26.1
2	-	50.0	-	50.0	9	3	16	28	-	32.1	10.7	57.1
4	-	25.0	-	75.0	8	3	5	16	3	50.0	18.8	31.3
4	-	75.0	-	25.0	7	5	2	14	1	50.0	35.7	14.3
6	3	16.7	16.7	66.7	43	14	18	75	4	57.3	18.7	24.0
5	3	60.0	-	40.0	47	30	35	112	9	42.0	26.8	31.3
25	4	44.0	8.0	48.0	369	102	164	635	23	58.1	16.1	25.8
4	-	75.0	-	25.0	16	11	5	32	-	50.0	34.4	15.6
-	-	-	-	-	6	9	-	15	-	40.0	60.0	-
2	-	100.0	-	-	5	10	1	16	1	31.3	62.5	6.3
148	69	50.7	0.7	48.6	2,812	1,136	1,013	4,961	175	56.7	22.9	20.4
3	1	33.3	-	66.7	35	23	24	82	4	42.7	28.0	29.3
4	-	75.0	-	25.0	41	12	18	71	6	57.7	16.9	25.4
2	4	100.0	-	-	58	33	16	107	9	54.2	30.8	15.0
39	15	71.8	2.6	25.6	647	177	209	1,033	53	62.6	17.1	20.2
40	16	40.0	-	60.0	869	224	308	1,401	29	62.0	16.0	22.0
15	8	26.7	-	73.3	205	55	116	376	22	54.5	14.6	30.9
4	-	50.0	-	50.0	78	30	35	143	3	54.5	21.0	24.5
9	9	33.3	-	66.7	179	61	52	292	10	61.3	20.9	17.8
7	4	71.4	-	28.6	78	32	38	148	13	52.7	21.6	25.7
7	1	57.1	-	42.9	116	48	33	197	9	58.9	24.4	16.8
18	11	38.9	-	61.1	506	441	164	1,111	17	45.5	39.7	14.8
100	18	61.0	8.0	31.0	1,334	1,025	532	2,891	66	46.1	35.5	18.4
135	39	66.7	0.7	32.6	1,961	1,120	704	3,785	132	51.8	29.6	18.6
8	2	37.5	-	62.5	228	46	77	351	6	65.0	13.1	21.9
29	6	48.3	-	51.7	617	424	176	1,217	32	50.7	34.8	14.5
44	17	90.9	2.3	6.8	366	312	149	827	40	44.3	37.7	18.0
27	9	74.1	-	25.9	369	208	150	727	27	50.8	28.6	20.6
8	2	25.0	-	75.0	194	67	85	346	16	56.1	19.4	24.6
16	3	62.5	-	37.5	137	37	43	217	11	63.1	17.1	19.8
3	-	33.3	-	66.7	32	19	15	66	-	48.5	28.8	22.7
-	-	-	-	-	4	-	-	4	-	100.0	-	-
-	-	-	-	-	5	1	-	6	-	83.3	16.7	-
-	-	-	-	-	-	1	1	2	-	-	50.0	50.0
-	-	-	-	-	-	-	-	-	-	-	-	-
-	-	-	-	-	4	5	2	11	-	36.4	45.5	18.2
-	-	-	-	-	5	-	6	11	-	45.5	-	54.5
27	2	22.2	-	77.8	222	197	140	559	3	39.7	35.2	25.0
27	1	22.2	-	77.8	217	197	136	550	2	39.5	35.8	24.7
-	1	-	-	-	5	-	4	9	1	55.6	-	44.4
26	2	61.5	7.7	30.8	280	257	69	606	19	46.2	42.4	11.4
22	2	59.1	9.1	31.8	256	239	61	556	19	46.0	43.0	11.0
4	-	75.0	-	25.0	19	16	8	43	-	44.2	37.2	18.6
-	-	-	-	-	5	2	-	7	-	71.4	28.6	-

実施状況（４）（１歳６か月児）

市町村名	受診者数	流行性耳下腺炎						ロタ				
		接種済	未接種	小計	(人) 記入なし	接種済	未接種	1価		5価		
								1回	2回	1回	2回	(人) 3回
計	14,181	6,364	7,004	13,368	813	47.6	52.4	95	2,510	20	25	1,304
北部保健所	984	197	683	880	104	22.4	77.6	4	91	1	4	94
国頭村	28	6	22	28	-	21.4	78.6	-	1	-	-	-
大宜味村	19	2	13	15	4	13.3	86.7	-	1	-	-	-
東村	15	2	13	15	-	13.3	86.7	-	1	-	-	3
今帰仁村	79	14	57	71	8	19.7	80.3	-	15	-	1	9
本部町	121	22	82	104	17	21.2	78.8	-	10	-	-	6
名護市	658	130	460	590	68	22.0	78.0	4	62	1	3	72
伊江村	32	5	24	29	3	17.2	82.8	-	1	-	-	3
伊平屋村	15	15	-	15	-	100.0	-	-	-	-	-	-
伊是名村	17	1	12	13	4	7.7	92.3	-	-	-	-	1
中部保健所	5,136	3,233	1,669	4,902	234	66.0	34.0	27	502	7	12	548
恩納村	86	19	52	71	15	26.8	73.2	-	3	-	-	11
宜野座村	77	44	24	68	9	64.7	35.3	1	3	-	-	4
金武町	116	82	23	105	11	78.1	21.9	6	28	-	-	39
うるま市	1,086	703	327	1,030	56	68.3	31.7	3	86	3	2	102
沖縄市	1,430	947	438	1,385	45	68.4	31.6	5	137	2	1	149
読谷村	398	94	267	361	37	26.0	74.0	4	26	-	2	30
嘉手納町	146	100	44	144	2	69.4	30.6	1	14	-	1	24
北谷町	302	225	67	292	10	77.1	22.9	-	31	-	1	27
北中城村	161	91	57	148	13	61.5	38.5	-	17	1	1	17
中城村	206	76	110	186	20	40.9	59.1	1	31	-	-	22
宜野湾市	1,128	852	260	1,112	16	76.6	23.4	6	126	1	4	123
那覇市保健所	2,957	1,192	1,633	2,825	132	42.2	57.8	20	663	4	3	192
南部保健所	3,917	1,183	2,441	3,624	293	32.6	67.4	33	924	4	5	287
西原町	357	68	264	332	25	20.5	79.5	4	54	-	-	15
浦添市	1,249	430	758	1,188	61	36.2	63.8	9	191	-	2	163
豊見城市	867	359	435	794	73	45.2	54.8	9	307	2	-	31
糸満市	754	166	518	684	70	24.3	75.7	8	217	2	2	35
八重瀬町	362	85	257	342	20	24.9	75.1	1	101	-	1	26
南城市												
与那原町	228	49	146	195	33	25.1	74.9	-	36	-	-	15
南風原町												
久米島町	66	15	46	61	5	24.6	75.4	1	7	-	-	1
渡嘉敷村	4	-	4	4	-	-	100.0	-	2	-	-	-
座間味村	6	5	-	5	1	100.0	-	-	3	-	-	-
栗国村	2	-	1	1	1	-	100.0	-	-	-	-	-
渡名喜村	-	-	-	-	-	-	-	-	-	-	-	-
南大東村	11	1	6	7	4	14.3	85.7	-	-	-	-	-
北大東村	11	5	6	11	-	45.5	54.5	1	6	-	-	1
宮古保健所	562	154	392	546	16	28.2	71.8	5	110	-	-	9
宮古島市	552	153	386	539	13	28.4	71.6	5	110	-	-	9
多良間村	10	1	6	7	3	14.3	85.7	-	-	-	-	-
八重山保健所	625	405	186	591	34	68.5	31.5	6	220	4	1	174
石垣市	575	378	163	541	34	69.9	30.1	6	213	4	1	167
竹富町	43	26	17	43	-	60.5	39.5	-	6	-	-	7
与那国町	7	1	6	7	-	14.3	85.7	-	1	-	-	-

注) 割合(%)は小計を分母に算出。

注) 渡名喜村に関しては対象児なし。

			(人)		(%)
接種計	未接種	小計	記入なし	接種計	未接種
3,954	9,183	13,137	1,044	30.1	69.9
194	683	877	107	22.1	77.9
1	27	28	-	3.6	96.4
1	14	15	4	6.7	93.3
4	11	15	-	26.7	73.3
25	49	74	5	33.8	66.2
16	89	105	16	15.2	84.8
142	446	588	70	24.1	75.9
4	22	26	6	15.4	84.6
-	15	15	-	-	100.0
1	10	11	6	9.1	90.9
1,096	3,591	4,687	449	23.4	76.6
14	54	68	18	20.6	79.4
8	51	59	18	13.6	86.4
73	31	104	12	70.2	29.8
196	701	897	189	21.9	78.1
294	1,076	1,370	60	21.5	78.5
62	302	364	34	17.0	83.0
40	96	136	10	29.4	70.6
59	218	277	25	21.3	78.7
36	99	135	26	26.7	73.3
54	131	185	21	29.2	70.8
260	832	1,092	36	23.8	76.2
882	1,908	2,790	167	31.6	68.4
1,253	2,391	3,644	273	34.4	65.6
73	270	343	14	21.3	78.7
365	828	1,193	56	30.6	69.4
349	442	791	76	44.1	55.9
264	424	688	66	38.4	61.6
129	223	352	10	36.6	63.4
51	138	189	39	27.0	73.0
9	53	62	4	14.5	85.5
2	2	4	-	50.0	50.0
3	2	5	1	60.0	40.0
-	1	1	1	-	100.0
-	-	-	-	-	-
-	7	7	4	-	100.0
8	1	9	2	88.9	11.1
124	425	549	13	22.6	77.4
124	418	542	10	22.9	77.1
-	7	7	3	-	100.0
405	185	590	35	68.6	31.4
391	154	545	30	71.7	28.3
13	25	38	5	34.2	65.8
1	6	7	-	14.3	85.7

実施状況（５）（１歳６か月児）

市町村名	受診者数	B C G					
		接種済	未接種	小計	(人) 記入なし	接種済	(%) 未接種
計	14,181	13,645	481	14,126	55	96.6	3.4
北部保健所	984	947	36	983	1	96.3	3.7
国頭村	28	26	2	28	-	92.9	7.1
大宜味村	19	15	4	19	-	78.9	21.1
東村	15	14	1	15	-	93.3	6.7
今帰仁村	79	75	4	79	-	94.9	5.1
本部町	121	116	4	120	1	96.7	3.3
名護市	658	638	20	658	-	97.0	3.0
伊江村	32	32	-	32	-	100.0	-
伊平屋村	15	15	-	15	-	100.0	-
伊是名村	17	16	1	17	-	94.1	5.9
中部保健所	5,136	4,871	237	5,108	28	95.4	4.6
恩納村	86	82	4	86	-	95.3	4.7
宜野座村	77	72	5	77	-	93.5	6.5
金武町	116	111	4	115	1	96.5	3.5
うるま市	1,086	1,034	48	1,082	4	95.6	4.4
沖縄市	1,430	1,361	62	1,423	7	95.6	4.4
読谷村	398	367	27	394	4	93.1	6.9
嘉手納町	146	140	6	146	-	95.9	4.1
北谷町	302	275	23	298	4	92.3	7.7
北中城村	161	147	10	157	4	93.6	6.4
中城村	206	197	8	205	1	96.1	3.9
宜野湾市	1,128	1,085	40	1,125	3	96.4	3.6
那覇市保健所	2,957	2,873	75	2,948	9	97.5	2.5
南部保健所	3,917	3,794	107	3,901	16	97.3	2.7
西原町	357	351	5	356	1	98.6	1.4
浦添市	1,249	1,199	44	1,243	6	96.5	3.5
豊見城市	867	837	26	863	4	97.0	3.0
糸満市	754	737	14	751	3	98.1	1.9
八重瀬町	362	352	8	360	2	97.8	2.2
南城市							
与那原町	228	220	8	228	-	96.5	3.5
南風原町							
久米島町	66	64	2	66	-	97.0	3.0
渡嘉敷村	4	4	-	4	-	100.0	-
座間味村	6	6	-	6	-	100.0	-
粟国村	2	2	-	2	-	100.0	-
渡名喜村	-	-	-	-	-	-	-
南大東村	11	11	-	11	-	100.0	-
北大東村	11	11	-	11	-	100.0	-
宮古保健所	562	551	11	562	-	98.0	2.0
宮古島市	552	542	10	552	-	98.2	1.8
多良間村	10	9	1	10	-	90.0	10.0
八重山保健所	625	609	15	624	1	97.6	2.4
石垣市	575	560	14	574	1	97.6	2.4
竹富町	43	42	1	43	-	97.7	2.3
与那国町	7	7	-	7	-	100.0	-

注) 割合 (%) は小計を分母に算出。

注) 渡名喜村に関しては対象児なし。

B型肝炎									
1回	2回	3回	未接種	小計	(人) 記入なし	1回	2回	3回	(%) 未接種
115	526	2,942	9,600	13,183	998	0.9	4.0	22.3	72.8
6	22	122	721	871	113	0.7	2.5	14.0	82.8
-	-	2	26	28	-	-	-	7.1	92.9
-	-	1	13	14	5	-	-	7.1	92.9
-	-	2	12	14	1	-	-	14.3	85.7
-	6	15	52	73	6	-	8.2	20.5	71.2
-	2	14	90	106	15	-	1.9	13.2	84.9
6	14	85	476	581	77	1.0	2.4	14.6	81.9
-	-	-	27	27	5	-	-	-	100.0
-	-	-	15	15	-	-	-	-	100.0
-	-	3	10	13	4	-	-	23.1	76.9
44	137	786	3,766	4,733	403	0.9	2.9	16.6	79.6
-	1	7	59	67	19	-	1.5	10.4	88.1
-	1	5	53	59	18	-	1.7	8.5	89.8
-	3	14	83	100	16	-	3.0	14.0	83.0
6	20	166	721	913	173	0.7	2.2	18.2	79.0
11	37	167	1,168	1,383	47	0.8	2.7	12.1	84.5
6	10	43	303	362	36	1.7	2.8	11.9	83.7
1	3	29	106	139	7	0.7	2.2	20.9	76.3
2	12	55	215	284	18	0.7	4.2	19.4	75.7
1	1	24	115	141	20	0.7	0.7	17.0	81.6
3	7	48	129	187	19	1.6	3.7	25.7	69.0
14	42	228	814	1,098	30	1.3	3.8	20.8	74.1
26	132	779	1,877	2,814	143	0.9	4.7	27.7	66.7
28	173	753	2,658	3,612	305	0.8	4.8	20.8	73.6
2	16	51	273	342	15	0.6	4.7	14.9	79.8
10	42	286	854	1,192	57	0.8	3.5	24.0	71.6
9	53	190	524	776	91	1.2	6.8	24.5	67.5
4	33	120	522	679	75	0.6	4.9	17.7	76.9
2	17	59	267	345	17	0.6	4.9	17.1	77.4
1	9	28	151	189	39	0.5	4.8	14.8	79.9
-	2	6	56	64	2	-	3.1	9.4	87.5
-	-	1	3	4	-	-	-	25.0	75.0
-	-	5	-	5	1	-	-	100.0	-
-	-	-	1	1	1	-	-	-	100.0
-	-	-	-	-	-	-	-	-	-
-	-	-	6	6	5	-	-	-	100.0
-	1	7	1	9	2	-	11.1	77.8	11.1
6	17	142	388	553	9	1.1	3.1	25.7	70.2
6	17	142	381	546	6	1.1	3.1	26.0	69.8
-	-	-	7	7	3	-	-	-	100.0
5	45	360	190	600	25	0.8	7.5	60.0	31.7
4	44	339	167	554	21	0.7	7.9	61.2	30.1
1	1	20	17	39	4	2.6	2.6	51.3	43.6
-	-	1	6	7	-	-	-	14.3	85.7

対象外児を除いた集計

実施年月日 2015/4/1 ~ 2016/3/31

平成27年度 3歳児健康診査

市町村名	健診回数		対象者数	再通知 (別計)	受診者数	受診率 (%)	総合判定 (実人員)						
	1日	半日					1 問題なし	2 要相談	3 要経観	4 要精密 検査	5 要治療	6 現在 治療中	7 現在 観察中
計	39	391	16,893	3467	14,354	85.0	10,002	1,347	934	1,234	43	332	462
北部保健所	3	50	1,133	91	971	85.7	689	62	66	99	4	25	26
国頭村	-	5	36	7	29	80.6	25	1	-	1	-	-	2
大宜味村	-	4	26	-	19	73.1	14	1	2	-	-	1	1
東村	-	4	15	4	13	86.7	10	2	1	-	-	-	-
今帰仁村	-	6	95	24	92	96.8	51	13	6	19	-	3	-
本部町	-	6	136	53	115	84.6	81	10	7	13	1	2	1
名護市	-	19	752	-	636	84.6	456	35	45	58	3	18	21
伊江村	3	-	43	3	40	93.0	32	-	2	5	-	-	1
伊平屋村	-	3	12	-	12	100.0	5	-	3	3	-	1	-
伊是名村	-	3	18	-	15	83.3	15	-	-	-	-	-	-
中部保健所	-	143	6,089	1828	5,031	82.6	3,395	488	357	464	8	102	217
恩納村	-	6	112	50	92	82.1	72	2	6	7	2	-	3
宜野座村	-	4	85	14	78	91.8	71	1	1	4	-	-	1
金武町	-	4	111	17	104	93.7	80	4	4	9	1	4	2
うるま市	-	32	1,380	-	1,055	76.4	568	252	72	96	-	26	41
沖縄市	-	24	1,749	546	1,444	82.6	868	130	152	179	-	38	77
読谷村	-	12	517	186	438	84.7	338	23	31	24	3	1	18
嘉手納町	-	6	157	70	138	87.9	90	14	11	9	1	8	5
北谷町	-	12	344	327	290	84.3	213	10	14	27	1	6	19
北中城村	-	6	182	85	169	92.9	148	1	4	12	-	-	4
中城村	-	7	239	64	195	81.6	147	14	16	9	-	2	7
宜野湾市	-	30	1,213	469	1,028	84.7	800	37	46	88	-	17	40
那覇市保健所	-	45	3,467	-	2,814	81.2	2,271	155	77	145	-	87	79
南部保健所	7	128	4,889	1240	4,378	89.5	2,848	543	319	445	27	103	93
西原町	-	12	415	127	381	91.8	259	54	22	23	7	13	3
浦添市	-	36	1,482	-	1,282	86.5	761	188	64	204	8	27	30
豊見城市	-	16	928	268	875	94.3	671	63	38	69	3	14	17
糸満市	-	20	767	146	674	87.9	459	93	52	44	2	16	8
八重瀬町	-	12	389	419	333	85.6	257	10	28	20	1	9	8
南城市													
与那原町	-	12	239	110	218	91.2	67	69	36	24	-	10	12
南風原町	-	13	515	138	485	94.2	277	60	61	56	6	14	11
久米島町	3	-	98	30	78	79.6	55	4	13	4	-	-	2
渡嘉敷村	1	-	8	1	8	100.0	8	-	-	-	-	-	-
座間味村	2	-	14	-	10	71.4	7	1	1	1	-	-	-
栗国村	1	1	5	-	5	100.0	3	-	1	-	-	-	1
渡名喜村	-	2	3	-	3	100.0	2	-	1	-	-	-	-
南大東村	-	2	19	1	19	100.0	18	-	1	-	-	-	-
北大東村	-	2	7	-	7	100.0	4	1	1	-	-	-	1
宮古保健所	3	16	640	183	559	87.3	411	24	63	37	2	8	14
宮古島市	-	15	626	183	553	88.3	406	24	62	37	2	8	14
多良間村	3	1	14	-	6	42.9	5	-	1	-	-	-	-
八重山保健所	26	9	675	125	601	89.0	388	75	52	44	2	7	33
石垣市	17	-	598	118	530	88.6	343	62	43	42	2	7	31
竹富町	7	8	61	2	56	91.8	34	13	5	2	-	-	2
与那国町	2	1	16	5	15	93.8	11	-	4	-	-	-	-

○総合判定(実人員)は複数選択の場合、4要精密検査を優先とし、それ以降は項目番号6、7、5、3、2、1の順に採用。

○診察有所見内訳は複数選択であるが、総合判定数より少ない場合があるのは、総合判定が要相談(例 栄養相談)

市町村別統計（診察有所見分類）

単位：人

計	診 察 有 所 見 内 訳 (複数選択)																検査結果		
	発育	皮膚	頭頸部	顔面・口腔	眼	耳鼻咽喉	胸部	腹部	そけい 外陰部	背部	四肢	神経・運動	精神発達	言語	日常習慣	その他	尿検査異常	視力検査異常	聴力検査異常
3,672	761	496	72	64	195	124	200	23	89	4	54	26	435	628	340	161	268	166	73
244	47	36	6	3	8	13	11	-	6	2	4	-	25	68	12	3	32	7	10
4	1	1	-	-	-	-	1	-	-	-	-	-	-	1	-	-	1	-	-
6	1	-	-	-	1	-	-	-	-	-	-	-	1	3	-	-	-	-	-
4	-	1	-	1	-	-	-	-	-	-	-	-	-	1	1	-	-	-	-
44	8	12	1	-	2	1	1	-	-	-	-	-	2	14	3	-	6	4	1
32	5	4	-	-	1	2	1	-	1	-	-	-	4	13	1	-	5	-	1
141	29	18	4	2	3	8	6	-	5	2	4	-	17	34	6	3	19	1	5
9	2	-	1	-	1	2	1	-	-	-	-	-	2	-	-	-	1	1	2
4	1	-	-	-	-	-	1	-	-	-	-	-	1	-	1	-	-	1	1
-	-	-	-	-	-	-	-	-	-	-	-	-	-	-	-	-	-	-	-
1,599	309	181	42	22	93	51	52	8	45	1	26	15	206	260	223	65	82	63	26
7	1	3	-	1	1	-	-	-	-	-	-	-	1	-	-	-	3	1	1
10	1	1	-	1	2	-	1	-	-	-	-	-	2	2	-	-	-	1	-
20	8	4	3	-	-	-	-	-	1	-	-	-	-	4	-	-	1	-	-
472	52	51	16	7	21	9	12	3	6	1	6	9	56	82	125	16	24	9	2
605	151	47	18	10	29	28	24	3	28	-	10	1	55	92	63	46	14	27	18
108	16	17	2	-	8	2	2	1	2	-	1	1	20	23	12	1	5	6	1
45	2	6	1	1	5	6	1	-	1	-	-	1	9	9	3	-	-	6	-
79	12	20	-	1	11	1	2	-	1	-	-	1	12	12	6	-	3	10	1
11	3	-	-	-	2	-	-	-	-	-	-	-	2	3	1	-	3	-	1
40	2	1	-	1	3	2	2	-	1	-	2	2	9	11	2	2	2	1	1
202	61	31	2	-	11	3	8	1	5	-	7	-	40	22	11	-	27	2	1
543	165	63	8	16	33	28	37	3	11	-	10	6	45	93	24	1	18	19	21
1,059	183	144	12	18	54	27	76	9	23	1	9	4	149	189	70	91	118	76	15
74	15	16	1	2	2	2	7	1	-	-	-	-	16	10	2	-	7	1	-
416	77	60	-	5	19	9	47	2	4	1	2	1	60	75	41	13	53	34	6
130	26	15	4	1	9	6	8	1	1	-	1	2	13	14	4	25	24	5	2
116	20	18	6	2	8	2	2	1	8	-	1	1	13	16	3	15	12	2	2
43	16	6	-	2	2	1	2	1	2	-	-	-	3	5	2	1	9	2	-
88	7	4	1	1	9	4	3	1	1	-	2	-	4	19	2	30	6	5	3
165	19	24	-	4	5	1	7	2	6	-	3	-	36	43	15	-	6	24	2
21	2	1	-	1	-	1	-	-	-	-	-	-	4	5	-	7	1	2	-
-	-	-	-	-	-	-	-	-	-	-	-	-	-	-	-	-	-	-	-
2	-	-	-	-	-	-	-	-	-	-	-	-	-	1	1	-	-	1	-
2	1	-	-	-	-	-	-	-	1	-	-	-	-	-	-	-	-	-	-
-	-	-	-	-	-	-	-	-	-	-	-	-	-	-	-	-	-	-	-
-	-	-	-	-	-	-	-	-	-	-	-	-	-	-	-	-	-	-	-
2	-	-	-	-	-	1	-	-	-	-	-	-	-	1	-	-	-	-	-
119	19	23	3	5	6	3	18	2	3	-	2	-	9	16	10	-	9	1	1
119	19	23	3	5	6	3	18	2	3	-	2	-	9	16	10	-	9	1	1
-	-	-	-	-	-	-	-	-	-	-	-	-	-	-	-	-	-	-	-
108	38	49	1	-	1	2	6	1	1	-	3	1	1	2	1	1	9	-	-
97	35	42	1	-	1	2	6	1	1	-	3	1	1	1	1	1	9	-	-
6	1	4	-	-	-	-	-	-	-	-	-	-	-	1	-	-	-	-	-
5	2	3	-	-	-	-	-	-	-	-	-	-	-	-	-	-	-	-	-

で、診察有所見の記載なしがあるためである。

対象外児を除いた集計

実施年月日 2015/4/1 ~ 2016/3/31

平成27年度 3歳児健康診査

市町村名	健診回数		対象者数	再通知 (別計)	受診者数	受診率 (%)	総合判定							
	1日	半日					判定結果内訳 (複数選択)							うち実人員
							問題なし	要相談	要経観	要精密検査	要治療	現在治療中	現在観察中	
計	39	391	16,893	3467	14,354	85.0	10,002	2,204	1,133	1,364	48	403	567	4,352
北部保健所	3	50	1,133	91	971	85.7	689	98	88	106	4	30	34	282
国頭村	-	5	36	7	29	80.6	25	1	-	1	-	-	4	4
大宜味村	-	4	26	-	19	73.1	14	1	2	-	-	2	1	5
東村	-	4	15	4	13	86.7	10	3	1	-	-	-	-	3
今帰仁村	-	6	95	24	92	96.8	51	16	7	20	-	3	-	41
本部町	-	6	136	53	115	84.6	81	14	7	13	1	4	1	34
名護市	-	19	752	-	636	84.6	456	58	63	61	3	20	27	180
伊江村	3	-	43	3	40	93.0	32	-	3	6	-	-	1	8
伊平屋村	-	3	12	-	12	100.0	5	5	5	5	-	1	-	7
伊是名村	-	3	18	-	15	83.3	15	-	-	-	-	-	-	-
中部保健所	-	143	6,089	1828	5,031	82.6	3,395	805	434	516	11	120	259	1,636
恩納村	-	6	112	50	92	82.1	72	4	6	8	2	-	3	20
宜野座村	-	4	85	14	78	91.8	71	1	1	4	-	-	1	7
金武町	-	4	111	17	104	93.7	80	5	5	9	1	5	5	24
うるま市	-	32	1,380	-	1,055	76.4	568	369	82	115	1	27	44	487
沖縄市	-	24	1,749	546	1,444	82.6	868	240	184	194	1	49	97	576
読谷村	-	12	517	186	438	84.7	338	43	36	29	4	1	22	100
嘉手納町	-	6	157	70	138	87.9	90	31	15	9	1	8	5	48
北谷町	-	12	344	327	290	84.3	213	25	24	28	1	6	23	77
北中城村	-	6	182	85	169	92.9	148	7	5	12	-	-	4	21
中城村	-	7	239	64	195	81.6	147	28	21	9	-	2	8	48
宜野湾市	-	30	1,213	469	1,028	84.7	800	52	55	99	-	22	47	228
那覇市保健所	-	45	3,467	-	2,814	81.2	2,271	252	91	153	-	106	104	543
南部保健所	7	128	4,889	1240	4,378	89.5	2,848	917	398	502	29	129	115	1,530
西原町	-	12	415	127	381	91.8	259	68	24	24	7	16	3	122
浦添市	-	36	1,482	-	1,282	86.5	761	295	81	231	9	31	31	521
豊見城市	-	16	928	268	875	94.3	671	108	43	74	3	21	23	204
糸満市	-	20	767	146	674	87.9	459	160	70	48	2	18	13	215
八重瀬町	-	12	389	419	333	85.6	257	24	33	23	2	13	10	76
南城市														
与那原町	-	12	239	110	218	91.2	67	139	49	31	-	15	18	151
南風原町	-	13	515	138	485	94.2	277	107	72	65	6	15	13	208
久米島町	3	-	98	30	78	79.6	55	12	19	5	-	-	2	23
渡嘉敷村	1	-	8	1	8	100.0	8	-	-	-	-	-	-	-
座間味村	2	-	14	-	10	71.4	7	2	1	1	-	-	-	3
栗国村	1	1	5	-	5	100.0	3	-	1	-	-	-	1	2
渡名喜村	-	2	3	-	3	100.0	2	-	2	-	-	-	-	1
南大東村	-	2	19	1	19	100.0	18	-	2	-	-	-	-	1
北大東村	-	2	7	-	7	100.0	4	2	1	-	-	-	1	3
宮古保健所	3	16	640	183	559	87.3	411	33	67	40	2	9	16	148
宮古島市	-	15	626	183	553	88.3	406	33	66	40	2	9	16	147
多良間村	3	1	14	-	6	42.9	5	-	1	-	-	-	-	1
八重山保健所	26	9	675	125	601	89.0	388	99	55	47	2	9	39	213
石垣市	17	-	598	118	530	88.6	343	84	46	45	2	9	37	187
竹富町	7	8	61	2	56	91.8	34	14	5	2	-	-	2	22
与那国町	2	1	16	5	15	93.8	11	1	4	-	-	-	-	4

市町村別統計 (ICD-10分類)

単位：件

総合判定内容内訳 (複数選択)																					
1	2	3	4	5	6	7	8	9	10	11	12	13	14	15	16	17	18	19	20	21	22
感染症および寄生虫症	新生物	血液および造血器の疾患ならびに免疫機構の障害	内分泌、栄養および代謝疾患	精神および行動の障害	神経系の疾患	眼および付属器の疾患	耳および乳様突起の疾患	循環器系の疾患	呼吸器系の疾患	消化器系の疾患	皮膚および皮下組織の疾患	筋骨格系および結合組織の疾患	尿路器系の疾患	妊娠、分娩および産褥	周産期に発生した病態	先天奇形、変形および染色体異常	症状、徴候および異常臨床所見でないもの	損傷、中毒およびその他の外因の影響	傷病および死亡の外因	健康状態に影響をおよぼす要因および保健サービスの利用	不明
20	15	9	35	199	20	247	120	25	112	41	153	15	39	-	-	151	1,004	26	-	150	1
1	-	-	2	13	-	13	16	5	9	1	10	-	3	-	-	13	81	-	-	7	-
-	-	-	-	-	-	-	-	2	-	-	-	-	-	-	-	-	2	-	-	1	-
-	-	-	-	1	-	-	-	1	-	-	-	-	-	-	-	-	1	-	-	-	-
-	-	-	-	-	-	-	-	-	-	-	-	-	-	-	-	-	-	-	-	-	-
-	-	-	-	-	-	5	-	-	-	-	3	-	-	-	-	-	14	-	-	1	-
-	-	-	-	-	-	-	3	1	1	-	2	-	-	-	-	2	10	-	-	-	-
1	-	-	2	12	-	5	10	1	7	1	5	-	3	-	-	11	49	-	-	4	-
-	-	-	-	-	-	1	2	-	-	-	-	-	-	-	-	-	3	-	-	1	-
-	-	-	-	-	-	2	1	-	1	-	-	-	-	-	-	-	2	-	-	-	-
-	-	-	-	-	-	-	-	-	-	-	-	-	-	-	-	-	-	-	-	-	-
9	7	4	14	88	10	102	48	4	35	16	44	5	16	-	-	67	377	17	-	42	1
-	-	-	-	1	1	-	2	-	1	1	-	-	-	-	-	2	5	-	-	-	-
-	-	-	-	1	-	2	-	-	-	-	-	-	-	-	-	-	2	-	-	-	-
-	-	-	1	1	-	-	1	-	1	1	2	-	-	-	-	2	9	-	-	2	-
1	2	-	2	22	3	14	8	1	9	3	9	1	3	-	-	15	85	3	-	6	-
2	1	1	3	19	5	39	26	3	24	8	18	3	10	-	-	21	125	12	-	20	1
3	-	-	1	12	-	10	1	-	-	-	3	-	-	-	-	5	18	-	-	3	-
1	2	-	-	1	-	5	5	-	-	-	1	-	1	-	-	2	4	-	-	1	-
2	1	1	-	2	1	16	2	-	-	1	3	-	1	-	-	2	21	-	-	5	-
-	-	-	-	4	-	2	-	-	-	-	-	-	-	-	-	3	7	-	-	-	-
-	-	-	-	4	-	3	-	-	-	2	-	-	-	-	-	4	4	-	-	2	-
-	1	2	7	21	-	11	3	-	-	-	8	1	1	-	-	11	97	2	-	3	-
4	5	1	6	47	2	39	20	4	17	5	28	-	7	-	-	28	115	3	-	32	-
6	2	4	4	40	6	85	31	8	45	19	60	7	11	-	-	35	348	6	-	58	-
-	-	2	1	7	-	2	3	-	5	1	8	-	1	-	-	1	17	-	-	2	-
1	1	1	2	15	3	21	5	2	19	4	8	4	2	-	-	7	175	1	-	31	-
-	-	-	-	7	-	8	8	3	10	2	7	-	1	-	-	9	59	1	-	6	-
-	-	-	-	2	3	10	2	1	3	5	10	1	4	-	-	3	29	2	-	6	-
-	1	1	-	3	-	6	2	-	2	2	4	-	2	-	-	2	21	-	-	2	-
1	-	-	-	4	-	10	8	-	4	3	3	-	-	-	-	2	22	2	-	5	-
4	-	-	-	2	-	26	1	2	2	2	20	2	1	-	-	9	23	-	-	5	-
-	-	-	1	-	-	2	1	-	-	-	-	-	-	-	-	1	2	-	-	-	-
-	-	-	-	-	-	-	-	-	-	-	-	-	-	-	-	-	-	-	-	-	-
-	-	-	-	-	-	-	-	-	-	-	-	-	-	-	-	-	-	-	-	-	-
-	-	-	-	-	-	-	-	-	-	-	-	-	-	-	-	-	-	-	-	-	-
-	-	-	-	-	-	-	-	-	-	-	-	-	-	-	-	-	-	-	-	-	-
-	-	-	-	-	-	-	-	-	-	-	-	-	-	-	-	-	-	-	-	-	-
-	1	-	3	6	1	5	3	-	-	-	2	1	1	-	-	7	33	-	-	4	-
-	1	-	3	6	1	5	3	-	-	-	2	1	1	-	-	7	33	-	-	4	-
-	-	-	-	-	-	-	-	-	-	-	-	-	-	-	-	-	-	-	-	-	-
-	-	-	6	5	1	3	2	4	6	-	9	2	1	-	-	1	50	-	-	7	-
-	-	-	6	5	1	3	1	3	6	-	9	2	1	-	-	1	48	-	-	7	-
-	-	-	-	-	-	-	1	1	-	-	-	-	-	-	-	-	2	-	-	-	-
-	-	-	-	-	-	-	-	-	-	-	-	-	-	-	-	-	-	-	-	-	-

対象外児を除いた集計

実施年月日 2015/4/1 ~ 2016/3/31

平成27年度 3歳児健康診査

市町村名	対象者数	受診総数 ①~⑥	受診率(%) (%)	う蝕有病者(人)		う蝕の罹患型(人)						う蝕の罹患		
				計 ②~⑥	(%)	O ①	A ②	B ③	C ₁ ④	C ₂ ⑤	記入なし ⑥	A	B	C ₁
計	16,893	14,326	84.8	4,386	30.6	9,940	2,837	1,326	39	183	1	64.7	30.2	0.9
北部保健所	1,133	969	85.5	306	31.6	663	190	100	9	7	-	62.1	32.7	2.9
国頭村	36	29	80.6	11	37.9	18	11	-	-	-	-	100.0	-	-
大宜味村	26	19	73.1	4	21.1	15	2	2	-	-	-	50.0	50.0	-
東村	15	13	86.7	3	23.1	10	2	1	-	-	-	66.7	33.3	-
今帰仁村	95	92	96.8	21	22.8	71	14	7	-	-	-	66.7	33.3	-
本部町	136	113	83.1	44	38.9	69	25	15	1	3	-	56.8	34.1	2.3
名護市	752	636	84.6	205	32.2	431	126	68	8	3	-	61.5	33.2	3.9
伊江村	43	40	93.0	11	27.5	29	6	4	-	1	-	54.5	36.4	-
伊平屋村	12	12	100.0	3	25.0	9	-	3	-	-	-	-	100.0	-
伊是名村	18	15	83.3	4	26.7	11	4	-	-	-	-	100.0	-	-
中部保健所	6,089	5,013	82.3	1,473	29.4	3,540	944	451	13	65	-	64.1	30.6	0.9
恩納村	112	92	82.1	28	30.4	64	15	12	-	1	-	53.6	42.9	-
宜野座村	85	78	91.8	18	23.1	60	13	5	-	-	-	72.2	27.8	-
金武町	111	104	93.7	14	13.5	90	7	5	-	2	-	50.0	35.7	-
うるま市	1,380	1,055	76.4	308	29.2	747	191	106	2	9	-	62.0	34.4	0.6
沖縄市	1,749	1,430	81.8	503	35.2	927	329	138	6	30	-	65.4	27.4	1.2
読谷村	517	438	84.7	131	29.9	307	89	37	-	5	-	67.9	28.2	-
嘉手納町	157	137	87.3	38	27.7	99	26	12	-	-	-	68.4	31.6	-
北谷町	344	289	84.0	66	22.8	223	43	22	-	1	-	65.2	33.3	-
北中城村	182	169	92.9	35	20.7	134	25	8	-	2	-	71.4	22.9	-
中城村	239	195	81.6	62	31.8	133	38	22	1	1	-	61.3	35.5	1.6
宜野湾市	1,213	1,026	84.6	270	26.3	756	168	84	4	14	-	62.2	31.1	1.5
那覇市保健所	3,467	2,812	81.1	791	28.1	2,021	513	247	2	28	1	64.9	31.2	0.3
南部保健所	4,889	4,375	89.5	1,407	32.2	2,968	944	385	12	66	-	67.1	27.4	0.9
西原町	415	380	91.6	118	31.1	262	78	37	1	2	-	66.1	31.4	0.8
浦添市	1,482	1,280	86.4	407	31.8	873	267	111	7	22	-	65.6	27.3	1.7
豊見城市	928	875	94.3	265	30.3	610	185	66	1	13	-	69.8	24.9	0.4
糸満市	767	674	87.9	241	35.8	433	156	73	3	9	-	64.7	30.3	1.2
八重瀬町	389	333	85.6	115	34.5	218	84	24	-	7	-	73.0	20.9	-
南城市														
与那原町	239	218	91.2	73	33.5	145	54	15	-	4	-	74.0	20.5	-
南風原町	515	485	94.2	144	29.7	341	91	45	-	8	-	63.2	31.3	-
久米島町	98	78	79.6	25	32.1	53	19	5	-	1	-	76.0	20.0	-
渡嘉敷村	8	8	100.0	4	50.0	4	2	2	-	-	-	50.0	50.0	-
座間味村	14	10	71.4	2	20.0	8	1	1	-	-	-	50.0	50.0	-
栗国村	5	5	100.0	-	-	5	-	-	-	-	-	-	-	-
渡名喜村	3	3	100.0	2	66.7	1	-	2	-	-	-	-	100.0	-
南大東村	19	19	100.0	9	47.4	10	7	2	-	-	-	77.8	22.2	-
北大東村	7	7	100.0	2	28.6	5	-	2	-	-	-	-	100.0	-
宮古保健所	640	557	87.0	226	40.6	331	130	81	1	14	-	57.5	35.8	0.4
宮古島市	626	551	88.0	223	40.5	328	128	80	1	14	-	57.4	35.9	0.4
多良間村	14	6	42.9	3	50.0	3	2	1	-	-	-	66.7	33.3	-
八重山保健所	675	600	88.9	183	30.5	417	116	62	2	3	-	63.4	33.9	1.1
石垣市	598	529	88.5	166	31.4	363	102	59	2	3	-	61.4	35.5	1.2
竹富町	61	56	91.8	12	21.4	44	9	3	-	-	-	75.0	25.0	-
与那国町	16	15	93.8	5	33.3	10	5	-	-	-	-	100.0	-	-

注) むし歯の本数とむし歯の内訳とは異なる場合がある。

市町村別統計（歯科） No. 1

型 (%)		現在歯数 (本)				一人平均(本)		むし歯の内訳 (本)			むし歯の内訳 (%)			喪失歯数 (むし歯によらない)
C 2	記入なし	計 ⑦=⑧+⑨	健全歯数 ⑧	総むし歯数 ⑨=⑩+⑪+⑫ (%)	むし歯	処置歯	未処置歯数 ⑩	処置歯数 ⑪	喪失歯数 (むし歯による) ⑫	未処置歯	処置歯	喪失歯数 (むし歯による)		
4.2	0.0	285,383	269,680	15,703	5.5	1.1	0.1	13,758	1,878	67	87.6	12.0	0.4	16
2.3	-	19,316	18,184	1,132	5.9	1.2	0.1	988	136	8	87.3	12.0	0.7	2
-	-	577	554	23	4.0	0.8	0.2	18	5	-	78.3	21.7	-	-
-	-	380	362	18	4.7	0.9	0.7	4	14	-	22.2	77.8	-	-
-	-	259	251	8	3.1	0.6	-	8	-	-	100.0	-	-	-
-	-	1,829	1,759	70	3.8	0.8	0.1	63	7	-	90.0	10.0	-	-
6.8	-	2,246	2,077	169	7.5	1.5	0.1	161	8	-	95.3	4.7	-	-
1.5	-	12,689	11,924	765	6.0	1.2	0.1	662	95	8	86.5	12.4	1.0	2
9.1	-	797	746	51	6.4	1.3	0.1	46	5	-	90.2	9.8	-	-
-	-	240	222	18	7.5	1.5	0.2	16	2	-	88.9	11.1	-	-
-	-	299	289	10	3.3	0.7	-	10	-	-	100.0	-	-	-
4.4	-	99,901	94,533	5,368	5.4	1.1	0.1	4,830	513	25	90.0	9.6	0.5	5
3.6	-	1,830	1,705	125	6.8	1.4	0.1	113	12	-	90.4	9.6	-	-
-	-	1,543	1,494	49	3.2	0.6	0.0	48	1	-	98.0	2.0	-	-
14.3	-	2,070	1,998	72	3.5	0.7	0.1	66	6	-	91.7	8.3	-	-
2.9	-	21,029	19,884	1,145	5.4	1.1	0.1	1,033	110	2	90.2	9.6	0.2	-
6.0	-	28,507	26,706	1,801	6.3	1.3	0.1	1,629	158	14	90.4	8.8	0.8	2
3.8	-	8,732	8,305	427	4.9	1.0	0.1	393	33	1	92.0	7.7	0.2	-
-	-	2,724	2,598	126	4.6	0.9	0.3	90	36	-	71.4	28.6	-	-
1.5	-	5,751	5,497	254	4.4	0.9	0.1	237	17	-	93.3	6.7	-	-
5.7	-	3,366	3,246	120	3.6	0.7	0.0	112	8	-	93.3	6.7	-	-
1.6	-	3,893	3,653	240	6.2	1.2	0.2	205	34	1	85.4	14.2	0.4	-
5.2	-	20,456	19,447	1,009	4.9	1.0	0.1	904	98	7	89.6	9.7	0.7	3
3.5	0.1	56,012	53,298	2,714	4.8	1.0	0.2	2,241	469	4	82.6	17.3	0.1	2
4.7	-	87,110	82,133	4,977	5.7	1.1	0.1	4,378	576	23	88.0	11.6	0.5	4
1.7	-	7,565	7,115	450	5.9	1.2	0.1	403	45	2	89.6	10.0	0.4	-
5.4	-	25,488	23,957	1,531	6.0	1.2	0.1	1,333	184	14	87.1	12.0	0.9	2
4.9	-	17,422	16,615	807	4.6	0.9	0.1	713	94	-	88.4	11.6	-	1
3.7	-	13,400	12,516	884	6.6	1.3	0.1	805	73	6	91.1	8.3	0.7	-
6.1	-	6,640	6,221	419	6.3	1.3	0.2	347	71	1	82.8	16.9	0.2	-
5.5	-	4,343	4,124	219	5.0	1.0	0.1	207	12	-	94.5	5.5	-	1
5.6	-	9,662	9,165	497	5.1	1.0	0.2	406	91	-	81.7	18.3	-	-
4.0	-	1,550	1,459	91	5.9	1.2	0.0	89	2	-	97.8	2.2	-	-
-	-	160	143	17	10.6	2.1	0.4	14	3	-	82.4	17.6	-	-
-	-	200	192	8	4.0	0.8	0.1	7	1	-	87.5	12.5	-	-
-	-	100	100	-	-	-	-	-	-	-	-	-	-	-
-	-	60	50	10	16.7	3.3	-	10	-	-	100.0	-	-	-
-	-	380	348	32	8.4	1.7	-	32	-	-	100.0	-	-	-
-	-	140	128	12	8.6	1.7	-	12	-	-	100.0	-	-	-
6.2	-	11,097	10,198	899	8.1	1.6	0.3	747	145	7	83.1	16.1	0.8	1
6.3	-	10,977	10,087	890	8.1	1.6	0.3	739	144	7	83.0	16.2	0.8	1
-	-	120	111	9	7.5	1.5	0.2	8	1	-	88.9	11.1	-	-
1.6	-	11,947	11,334	613	5.1	1.0	0.1	574	39	-	93.6	6.4	-	2
1.8	-	10,534	9,968	566	5.4	1.1	0.1	529	37	-	93.5	6.5	-	2
-	-	1,115	1,078	37	3.3	0.7	0.0	35	2	-	94.6	5.4	-	-
-	-	298	288	10	3.4	0.7	-	10	-	-	100.0	-	-	-

対象外児を除いた集計

実施年月日 2015/4/1 ~ 2016/3/31

平成27年度 3歳児健康診査

市町村名	歯口清掃状態 (人)				軟組織の疾患 (人)							不正			
	良好	普通	不良	記入なし	なし	あり内訳 (複数選択)					なし	あり内訳			
						小帯	歯肉	その他	不詳	うち実人員		記入なし	反対咬合	過上蓋咬合	開咬
計	6,853	6,938	451	84	14,056	170	13	15	9	207	63	12,846	451	482	161
北部保健所	522	418	23	6	954	10	1	1	-	12	3	903	16	7	14
国頭村	5	23	-	1	29	-	-	-	-	-	-	28	-	-	-
大宜味村	11	8	-	-	19	-	-	-	-	-	-	17	-	-	1
東村	6	7	-	-	13	-	-	-	-	-	-	11	1	-	-
今帰仁村	72	20	-	-	92	-	-	-	-	-	-	92	-	-	-
本部町	71	39	3	-	110	-	1	-	-	1	2	97	1	-	6
名護市	314	300	18	4	626	9	-	1	-	10	-	594	14	6	6
伊江村	34	5	1	-	40	-	-	-	-	-	-	40	-	-	-
伊平屋村	8	3	1	-	11	1	-	-	-	1	-	11	-	1	-
伊是名村	1	13	-	1	14	-	-	-	-	-	1	13	-	-	1
中部保健所	2,160	2,644	179	30	4,900	78	1	8	4	91	22	4,489	158	171	60
恩納村	51	34	5	2	90	-	-	-	-	-	2	89	1	-	1
宜野座村	63	15	-	-	78	-	-	-	-	-	-	65	7	3	1
金武町	81	22	1	-	101	1	-	1	-	2	1	93	2	4	4
うるま市	549	485	13	8	1,034	13	-	2	4	19	2	938	37	43	16
沖縄市	530	847	50	3	1,402	18	-	1	-	19	9	1,321	43	22	9
読谷村	213	208	14	3	436	2	-	-	-	2	-	401	10	17	6
嘉手納町	34	97	4	2	135	1	-	-	-	1	1	116	7	7	2
北谷町	145	142	1	1	286	1	-	2	-	3	-	252	14	10	5
北中城村	93	74	2	-	164	4	-	1	-	5	-	146	3	6	5
中城村	82	88	24	1	192	2	-	1	-	3	-	177	3	8	1
宜野湾市	319	632	65	10	982	36	1	-	-	37	7	891	31	51	10
那覇市保健所	1,637	1,100	64	11	2,765	35	3	1	-	39	8	2,453	104	153	22
南部保健所	2,119	2,090	130	36	4,296	42	6	5	2	55	24	3,947	134	120	55
西原町	205	170	5	-	376	2	-	-	-	2	2	342	15	8	6
浦添市	506	694	61	19	1,248	17	3	-	-	20	12	1,168	38	28	14
豊見城市	430	420	18	7	856	10	1	1	2	14	5	773	22	30	17
糸満市	422	229	23	-	667	5	1	1	-	7	-	634	19	6	6
八重瀬町	152	170	9	2	329	3	-	1	-	4	-	281	12	19	6
南城市															
与那原町	102	110	6	-	217	-	1	-	-	1	-	206	4	4	1
南風原町	218	251	8	8	473	5	-	2	-	7	5	420	22	22	4
久米島町	51	27	-	-	78	-	-	-	-	-	-	74	2	-	1
渡嘉敷村	6	2	-	-	8	-	-	-	-	-	-	7	-	1	-
座間味村	8	2	-	-	10	-	-	-	-	-	-	8	-	2	-
栗国村	4	1	-	-	5	-	-	-	-	-	-	5	-	-	-
渡名喜村	1	2	-	-	3	-	-	-	-	-	-	3	-	-	-
南大東村	8	11	-	-	19	-	-	-	-	-	-	19	-	-	-
北大東村	6	1	-	-	7	-	-	-	-	-	-	7	-	-	-
宮古保健所	297	233	27	-	548	2	2	-	2	6	3	521	19	2	7
宮古島市	293	231	27	-	543	2	2	-	1	5	3	516	19	1	7
多良間村	4	2	-	-	5	-	-	-	1	1	-	5	-	1	-
八重山保健所	118	453	28	1	593	3	-	-	1	4	3	533	20	29	3
石垣市	106	394	28	1	524	3	-	-	-	3	2	467	20	27	3
竹富町	11	45	-	-	54	-	-	-	1	1	1	53	-	2	-
与那国町	1	14	-	-	15	-	-	-	-	-	-	13	-	-	-

市町村別統計（歯科） No. 2

咬合（人） （複数選択）						口腔習癖（人） あり内訳（複数選択）								その他の異常（人）		
叢生	正中離開	交叉咬合	不詳	うち実人員	記入なし	なし	指しやぶり	おしやぶり	弄舌癖	その他	不詳	うち実人員	記入なし	なし	あり	記入なし
192	10	92	49	1,425	55	12,712	1,102	59	23	362	16	1,545	69	13,483	674	169
21	-	3	4	64	2	904	49	4	-	11	2	64	1	931	6	32
-	-	1	-	1	-	29	-	-	-	-	-	-	-	29	-	-
1	-	-	-	2	-	18	1	-	-	-	-	1	-	19	-	-
1	-	-	-	2	-	13	-	-	-	-	-	-	-	13	-	-
-	-	-	-	-	-	91	1	-	-	-	-	1	-	92	-	-
8	-	-	1	15	1	101	9	-	-	2	-	11	1	109	-	4
10	-	2	3	41	1	594	29	4	-	9	2	42	-	608	6	22
-	-	-	-	-	-	34	6	-	-	-	-	6	-	36	-	4
-	-	-	-	1	-	11	1	-	-	-	-	1	-	10	-	2
1	-	-	-	2	-	13	2	-	-	-	-	2	-	15	-	-
70	4	41	12	512	12	4,431	414	24	10	119	6	567	15	4,771	193	49
-	-	-	-	2	1	86	2	2	-	-	-	4	2	90	-	2
1	-	1	-	13	-	75	1	-	-	2	-	3	-	72	5	1
1	-	-	-	11	-	94	7	3	-	-	-	10	-	90	14	-
11	1	4	2	113	4	913	103	4	-	30	2	138	4	995	51	9
14	-	16	1	105	4	1,236	128	6	4	54	2	192	2	1,370	40	20
1	-	1	2	36	1	407	24	3	1	3	1	31	-	432	6	-
1	-	3	-	20	1	116	15	-	-	5	-	20	1	128	9	-
4	-	4	-	37	-	260	23	-	-	6	-	28	1	271	15	3
4	1	1	2	22	1	145	17	-	1	4	1	23	1	156	10	3
4	-	1	1	18	-	173	20	-	-	2	-	21	1	189	4	2
29	2	10	4	135	-	926	74	6	4	13	-	97	3	978	39	9
39	1	18	17	350	9	2,418	239	16	5	123	4	380	14	2,626	175	11
49	-	26	16	398	30	3,875	341	13	4	102	3	462	38	4,071	236	68
4	-	-	3	36	2	339	33	1	1	5	-	40	1	365	14	1
10	-	5	2	96	16	1,170	70	5	3	17	1	96	14	1,222	30	28
16	-	7	5	97	5	743	95	2	-	26	-	123	9	785	87	3
-	-	5	1	37	3	614	39	2	-	12	1	54	6	647	23	4
7	-	4	3	51	1	275	36	2	-	19	-	56	2	305	28	-
4	-	-	-	12	-	203	13	-	-	1	1	15	-	196	22	-
8	-	4	2	62	3	407	50	1	-	21	-	72	6	422	31	32
-	-	1	-	4	-	75	2	-	-	1	-	3	-	78	-	-
-	-	-	-	1	-	7	1	-	-	-	-	1	-	8	-	-
-	-	-	-	2	-	10	-	-	-	-	-	-	-	9	1	-
-	-	-	-	-	-	5	-	-	-	-	-	-	-	5	-	-
-	-	-	-	-	-	2	1	-	-	-	-	1	-	3	-	-
-	-	-	-	-	-	19	-	-	-	-	-	-	-	19	-	-
-	-	-	-	-	-	6	1	-	-	-	-	1	-	7	-	-
7	-	1	-	36	-	536	18	1	1	2	-	21	-	542	7	8
7	-	1	-	35	-	531	17	1	1	2	-	20	-	537	7	7
-	-	-	-	1	-	5	1	-	-	-	-	1	-	5	-	1
6	5	3	-	65	2	548	41	1	3	5	1	51	1	542	57	1
5	5	3	-	62	-	482	37	1	3	5	1	47	-	480	49	-
-	-	-	-	2	1	52	3	-	-	-	-	3	1	53	2	1
1	-	-	-	1	1	14	1	-	-	-	-	1	-	9	6	-

平成27年度 3歳児健康診査市町村別統計（歯科） No. 3

実施年月日 2015/4/1 ~ 2016/3/31

市町村名	計	指 示 事 項 (実人員)					
		1 な問 し題	2 要 助 言	3 要 経 観	4 検 要 査 精 密	5 要 治 療	6 治 療 中
計	14,326	5,896	2,806	2,422	53	2,643	506
北部保健所	969	487	210	49	2	199	22
国頭村	29	16	5	1	-	7	-
大宜味村	19	9	6	2	-	2	-
東村	13	9	1	1	-	2	-
今帰仁村	92	64	6	6	1	12	3
本部町	113	50	27	4	-	28	4
名護市	636	294	163	25	1	138	15
伊江村	40	29	-	5	-	6	-
伊平屋村	12	9	2	1	-	-	-
伊是名村	15	7	-	4	-	4	-
中部保健所	5,013	1,983	1,069	852	11	928	170
恩納村	92	53	11	6	1	18	3
宜野座村	78	36	11	15	-	13	3
金武町	104	50	10	31	-	9	4
うるま市	1,055	389	227	212	-	183	44
沖縄市	1,430	550	337	161	-	320	62
読谷村	438	227	54	45	-	111	1
嘉手納町	137	43	42	21	3	17	11
北谷町	289	106	62	72	-	42	7
北中城村	169	59	43	43	-	21	3
中城村	195	76	27	38	4	43	7
宜野湾市	1,026	394	245	208	3	151	25
那覇市保健所	2,812	1,178	445	543	1	493	152
南部保健所	4,375	1,730	892	780	16	813	144
西原町	380	174	57	67	-	74	8
浦添市	1,280	562	331	147	1	223	16
豊見城市	875	271	185	232	-	141	46
糸満市	674	353	79	44	8	168	22
八重瀬町	333	71	83	107	-	57	15
南城市							
与那原町	218	100	22	46	-	34	16
南風原町	485	127	126	114	7	93	18
久米島町	78	52	-	15	-	11	-
渡嘉敷村	8	2	-	4	-	-	2
座間味村	10	1	5	3	-	-	1
栗国村	5	1	3	1	-	-	-
渡名喜村	3	1	-	-	-	2	-
南大東村	19	10	1	-	-	8	-
北大東村	7	5	-	-	-	2	-
宮古保健所	557	304	78	56	21	88	10
宮古島市	551	302	76	55	20	88	10
多良間村	6	2	2	1	1	-	-
八重山保健所	600	214	112	142	2	122	8
石垣市	529	179	100	130	-	112	8
竹富町	56	31	7	9	2	7	-
与那国町	15	4	5	3	-	3	-

○指示事項（実人員）は複数選択の場合、4要精密検査を優先とし、それ以降は項目番号6、5、3、2、1の順に採用。

平成27年度 3歳児健康診査市町村別受診月齢

単位：人

市町村名	受診者数	0か月	1か月	2か月	3か月	4か月	5か月	6か月	7か月	8か月	9か月	10か月	11か月
計	14,354	2	11	36	196	906	1,687	5,117	4,128	976	494	375	426
北部保健所	971	1	-	1	5	46	68	248	378	109	43	32	40
国頭村	29	-	-	-	-	-	-	8	13	3	4	-	1
大宜味村	19	-	-	-	-	4	8	4	2	-	-	-	1
東村	13	-	-	-	-	-	-	3	5	4	-	1	-
今帰仁村	92	-	-	-	-	-	-	23	40	21	3	5	-
本部町	115	-	-	-	-	34	43	21	9	2	3	3	-
名護市	636	-	-	-	-	-	1	175	300	70	30	23	37
伊江村	40	-	-	-	-	5	8	9	9	7	1	-	1
伊平屋村	12	1	-	1	5	1	-	3	-	-	1	-	-
伊是名村	15	-	-	-	-	2	8	2	-	2	1	-	-
中部保健所	5,031	1	2	24	31	97	687	1,698	1,580	406	216	146	143
恩納村	92	-	-	-	-	-	-	33	40	10	5	4	-
宜野座村	78	-	-	-	-	-	-	21	17	29	6	2	3
金武町	104	-	-	23	28	38	10	-	3	-	1	1	-
うるま市	1,055	1	1	-	-	-	1	219	611	70	52	43	57
沖縄市	1,444	-	-	-	-	-	-	736	506	121	36	24	21
読谷村	438	-	-	-	-	-	-	230	151	34	12	7	4
嘉手納町	138	-	-	-	-	-	-	22	50	41	9	11	5
北谷町	290	-	-	-	-	50	121	51	24	14	11	8	11
北中城村	169	-	-	-	-	-	16	69	53	13	13	3	2
中城村	195	-	1	-	-	-	-	90	81	15	8	-	-
宜野湾市	1,028	-	-	1	3	9	539	227	44	59	63	43	40
那覇市保健所	2,814	-	-	-	-	2	17	1,656	664	197	103	79	96
南部保健所	4,378	-	9	11	160	724	618	1,266	1,109	181	97	94	109
西原町	381	-	-	-	6	262	75	14	8	-	2	6	8
浦添市	1,282	-	-	-	-	-	1	307	766	87	55	22	44
豊見城市	875	-	1	-	-	-	26	540	209	40	24	21	14
糸満市	674	-	-	-	138	403	46	10	11	10	2	27	27
八重瀬町	333	-	-	-	-	-	-	203	74	25	11	10	10
南城市													
与那原町	218	-	-	-	-	15	151	36	11	1	-	1	3
南風原町	485	-	-	-	-	21	295	131	20	11	2	3	2
久米島町	78	-	-	-	12	18	20	18	6	3	-	-	1
渡嘉敷村	8	-	1	1	2	1	1	-	1	-	-	1	-
座間味村	10	-	2	5	1	-	1	-	-	1	-	-	-
粟国村	5	-	2	-	-	-	-	2	1	-	-	-	-
渡名喜村	3	-	1	1	-	-	-	-	-	-	-	1	-
南大東村	19	-	2	4	1	4	1	4	1	1	-	1	-
北大東村	7	-	-	-	-	-	1	1	1	2	1	1	-
宮古保健所	559	-	-	-	-	35	295	154	32	18	9	11	5
宮古島市	553	-	-	-	-	35	293	152	32	18	7	11	5
多良間村	6	-	-	-	-	-	2	2	-	-	2	-	-
八重山保健所	601	-	-	-	-	2	2	95	365	65	26	13	33
石垣市	530	-	-	-	-	-	-	80	344	50	16	10	30
竹富町	56	-	-	-	-	-	1	12	17	12	8	3	3
与那国町	15	-	-	-	-	2	1	3	4	3	2	-	-

発育

3歳児の市町村別肥満度並びにBMI

市町村名	受診者数	集計対象数	男							女			
			集計対象数	15%未満	太り気味	やや太り	太り過ぎ	肥満計	BMI 18.0≦	集計対象数	15%未満	太り気味	
					+15%≦ ～< 20%	+20%≦ ～< 30%						+30%≦	+15%≦ ～< 20%
沖縄県総計	14,354	14,313	7,300	7,069	158	60	13	231	188	7,013	6,686	216	
北部保健所	971	968	489	474	10	2	3	15	13	479	452	17	
国頭村	29	29	19	19	-	-	-	-	-	10	8	1	
大宜味村	19	19	11	11	-	-	-	-	-	8	7	1	
東村	13	13	3	3	-	-	-	-	-	10	8	2	
今帰仁村	92	91	43	42	1	-	-	1	1	48	47	1	
本部町	115	115	64	62	2	-	-	2	1	51	49	-	
名護市	636	634	316	306	5	2	3	10	9	318	299	12	
伊江村	40	40	23	21	2	-	-	2	2	17	17	-	
伊平屋村	12	12	6	6	-	-	-	-	-	6	6	-	
伊是名村	15	15	4	4	-	-	-	-	-	11	11	-	
中部保健所	5,031	5,019	2,566	2,472	63	24	7	94	77	2,453	2,342	75	
恩納村	92	92	46	44	2	-	-	2	2	46	43	1	
宜野座村	78	78	35	34	1	-	-	1	-	43	42	1	
金武町	104	104	56	53	2	1	-	3	2	48	44	2	
うるま市	1,055	1,053	538	520	12	5	1	18	15	515	494	17	
沖縄市	1,444	1,442	721	699	14	5	3	22	19	721	685	23	
読谷村	438	436	230	224	4	1	1	6	5	206	198	2	
嘉手納町	138	138	69	66	1	1	1	3	2	69	68	1	
北谷町	290	290	156	149	5	2	-	7	5	134	129	5	
北中城村	169	168	73	67	4	2	-	6	4	95	90	3	
中城村	195	193	95	93	1	1	-	2	2	98	93	3	
宜野湾市	1,028	1,025	547	523	17	6	1	24	21	478	456	17	
那覇市保健所	2,814	2,802	1,454	1,418	27	8	1	36	28	1,348	1,280	43	
南部保健所	4,378	4,366	2,226	2,158	49	17	2	68	54	2,140	2,054	62	
西原町	381	380	198	189	7	2	-	9	7	182	174	5	
浦添市	1,282	1,278	638	621	15	1	1	17	12	640	614	19	
豊見城市	875	873	408	399	6	3	-	9	6	465	449	10	
糸満市	674	672	354	344	8	2	-	10	9	318	303	10	
八重瀬町	333	333	181	178	1	2	-	3	3	152	146	5	
南城市													
与那原町	218	218	120	118	2	-	-	2	2	98	94	4	
南風原町	485	482	261	245	8	7	1	16	14	221	213	7	
久米島町	78	78	42	42	-	-	-	-	-	36	35	-	
渡嘉敷村	8	8	2	2	-	-	-	-	-	6	4	2	
座間味村	10	10	6	6	-	-	-	-	-	4	4	-	
粟国村	5	5	3	3	-	-	-	-	-	2	2	-	
渡名喜村	3	3	-	-	-	-	-	-	-	3	3	-	
南大東村	19	19	10	8	2	-	-	2	1	9	9	-	
北大東村	7	7	3	3	-	-	-	-	-	4	4	-	
宮古保健所	559	558	267	258	6	3	-	9	7	291	270	10	
宮古島市	553	552	264	255	6	3	-	9	7	288	268	9	
多良間村	6	6	3	3	-	-	-	-	-	3	2	1	
八重山保健所	601	600	298	289	3	6	-	9	9	302	288	9	
石垣市	530	529	266	257	3	6	-	9	9	263	251	7	
竹富町	56	56	28	28	-	-	-	-	-	28	27	1	
与那国町	15	15	4	4	-	-	-	-	-	11	10	1	

(人)				男					女				
やや太り 過ぎ +20%≦ ～< 30%	太り過ぎ +30%≦	肥満 計	BMI 18.0≦	男 (%)				女 (%)					
				太り気 味 +15%≦ ～< 20%	やや太り 過ぎ +20%≦ ～< 30%	太り過ぎ +30%≦	肥満 度計	BMI 18.0≦	太り気 味 +15%≦ ～< 20%	やや太り 過ぎ +20%≦ ～< 30%	太り過ぎ +30%≦	肥満 度計	BMI 18.0≦
94	17	327	185	2.2	0.8	0.2	3.2	2.6	3.1	1.3	0.2	4.7	2.6
7	3	27	15	2.0	0.4	0.6	3.1	2.7	3.5	1.5	0.6	5.6	3.1
-	1	2	1	-	-	-	-	-	10.0	-	10.0	20.0	10.0
-	-	1	-	-	-	-	-	-	12.5	-	-	12.5	-
-	-	2	-	-	-	-	-	-	20.0	-	-	20.0	-
-	-	1	-	2.3	-	-	2.3	2.3	2.1	-	-	2.1	-
2	-	2	2	3.1	-	-	3.1	1.6	-	3.9	-	3.9	3.9
5	2	19	12	1.6	0.6	0.9	3.2	2.8	3.8	1.6	0.6	6.0	3.8
-	-	-	-	8.7	-	-	8.7	8.7	-	-	-	-	-
-	-	-	-	-	-	-	-	-	-	-	-	-	-
-	-	-	-	-	-	-	-	-	-	-	-	-	-
30	6	111	64	2.5	0.9	0.3	3.7	3.0	3.1	1.2	0.2	4.5	2.6
2	-	3	2	4.3	-	-	4.3	4.3	2.2	4.3	-	6.5	4.3
-	-	1	1	2.9	-	-	2.9	-	2.3	-	-	2.3	2.3
2	-	4	3	3.6	1.8	-	5.4	3.6	4.2	4.2	-	8.3	6.3
3	1	21	8	2.2	0.9	0.2	3.3	2.8	3.3	0.6	0.2	4.1	1.6
11	2	36	22	1.9	0.7	0.4	3.1	2.6	3.2	1.5	0.3	5.0	3.1
5	1	8	7	1.7	0.4	0.4	2.6	2.2	1.0	2.4	0.5	3.9	3.4
-	-	1	1	1.4	1.4	1.4	4.3	2.9	1.4	-	-	1.4	1.4
-	-	5	3	3.2	1.3	-	4.5	3.2	3.7	-	-	3.7	2.2
2	-	5	2	5.5	2.7	-	8.2	5.5	3.2	2.1	-	5.3	2.1
2	-	5	2	1.1	1.1	-	2.1	2.1	3.1	2.0	-	5.1	2.0
3	2	22	13	3.1	1.1	0.2	4.4	3.8	3.6	0.6	0.4	4.6	2.7
24	1	68	39	1.9	0.6	0.1	2.5	1.9	3.2	1.8	0.1	5.0	2.9
22	2	86	43	2.2	0.8	0.1	3.1	2.4	2.9	1.0	0.1	4.0	2.0
3	-	8	4	3.5	1.0	-	4.5	3.5	2.7	1.6	-	4.4	2.2
7	-	26	12	2.4	0.2	0.2	2.7	1.9	3.0	1.1	-	4.1	1.9
4	2	16	8	1.5	0.7	-	2.2	1.5	2.2	0.9	0.4	3.4	1.7
5	-	15	9	2.3	0.6	-	2.8	2.5	3.1	1.6	-	4.7	2.8
1	-	6	2	0.6	1.1	-	1.7	1.7	3.3	0.7	-	3.9	1.3
-	-	4	2	1.7	-	-	1.7	1.7	4.1	-	-	4.1	2.0
1	-	8	4	3.1	2.7	0.4	6.1	5.4	3.2	0.5	-	3.6	1.8
1	-	1	1	-	-	-	-	-	-	2.8	-	2.8	2.8
-	-	2	1	-	-	-	-	-	33.3	-	-	33.3	16.7
-	-	-	-	-	-	-	-	-	-	-	-	-	-
-	-	-	-	-	-	-	-	-	-	-	-	-	-
-	-	-	-	-	-	-	-	-	-	-	-	-	-
-	-	-	-	20.0	-	-	20.0	10.0	-	-	-	-	-
-	-	-	-	-	-	-	-	-	-	-	-	-	-
7	4	21	16	2.2	1.1	-	3.4	2.6	3.4	2.4	1.4	7.2	5.5
7	4	20	15	2.3	1.1	-	3.4	2.7	3.1	2.4	1.4	6.9	5.2
-	-	1	1	-	-	-	-	-	33.3	-	-	33.3	33.3
4	1	14	8	1.0	2.0	-	3.0	3.0	3.0	1.3	0.3	4.6	2.6
4	1	12	7	1.1	2.3	-	3.4	3.4	2.7	1.5	0.4	4.6	2.7
-	-	1	-	-	-	-	-	-	3.6	-	-	3.6	-
-	-	1	1	-	-	-	-	-	9.1	-	-	9.1	9.1

保健相談

統計資料 No. 94

保護者の主訴（3歳児）

市町村名	実人員	主訴の分類								
		栄養	子育て	発達	発育	生活習慣	疾病	その他	特になし	延べ件数
計	6,962	236	413	691	214	283	208	1,128	4,177	7,350
%	100.0	3.4	5.9	9.9	3.1	4.1	3.0	16.2	60.0	-
北部保健所	727	13	67	60	19	9	2	49	529	748
%	100.0	1.8	9.2	8.3	2.6	1.2	0.3	6.7	72.8	-
国頭村	29	-	-	4	1	-	-	-	25	30
大宜味村	16	-	-	-	-	-	-	3	13	16
東村	1	-	-	-	1	-	-	-	-	1
今帰仁村	31	4	15	8	1	2	1	5	2	38
本部町	106	-	-	7	4	1	-	10	85	107
名護市	514	9	52	38	11	4	1	30	381	526
伊江村	16	-	-	1	-	2	-	-	13	16
伊平屋村	11	-	-	2	1	-	-	1	7	11
伊是名村	3	-	-	-	-	-	-	-	3	3
中部保健所	2,167	84	103	229	91	125	82	473	1,158	2,345
%	100.0	3.9	4.8	10.6	4.2	5.8	3.8	21.8	53.4	-
恩納村	2	-	1	-	-	-	-	-	1	2
宜野座村	-	-	-	-	-	-	-	-	-	-
金武町	100	-	5	6	4	-	12	3	73	103
うるま市	552	11	19	61	22	56	17	144	268	598
沖縄市	240	12	13	21	12	4	8	9	172	251
読谷村	3	-	-	2	-	-	-	1	-	3
嘉手納町	36	1	5	14	2	5	1	7	7	42
北谷町	271	10	35	29	10	22	9	57	145	317
北中城村	6	-	-	-	-	-	-	3	3	6
中城村	-	-	-	-	-	-	-	-	-	-
宜野湾市	957	50	25	96	41	38	35	249	489	1,023
那覇市保健所	1,683	59	126	166	52	42	53	304	989	1,791
%	100.0	3.5	7.5	9.9	3.1	2.5	3.1	18.1	58.8	-
南部保健所	1,778	72	102	199	39	87	61	238	1,049	1,847
%	100.0	4.0	5.7	11.2	2.2	4.9	3.4	13.4	59.0	-
西原町	68	4	5	2	-	4	3	3	48	69
浦添市	1,001	41	60	133	26	71	42	94	583	1,050
豊見城市	179	13	16	26	2	3	3	43	84	190
糸満市	1	-	-	-	-	1	-	-	-	1
八重瀬町	4	-	1	1	-	-	-	1	2	5
南城市	-	-	-	-	-	-	-	-	-	-
与那原町	-	-	-	-	-	-	-	-	-	-
南風原町	419	13	18	28	10	5	9	89	253	425
久米島町	70	-	-	6	1	3	4	6	50	70
渡嘉敷村	7	-	1	2	-	-	-	-	4	7
座間味村	3	1	1	-	-	-	-	-	2	4
栗国村	-	-	-	-	-	-	-	-	-	-
渡名喜村	2	-	-	-	-	-	-	-	2	2
南大東村	19	-	-	-	-	-	-	-	19	19
北大東村	5	-	-	1	-	-	-	2	2	5
宮古保健所	264	7	5	21	4	17	4	33	179	270
%	100.0	2.7	1.9	8.0	1.5	6.4	1.5	12.5	67.8	-
宮古島市	258	7	5	21	4	17	3	32	174	263
多良間村	6	-	-	-	-	-	1	1	5	7
八重山保健所	343	1	10	16	9	3	6	31	273	349
%	100.0	0.3	2.9	4.7	2.6	0.9	1.7	9.0	79.6	-
石垣市	302	1	7	14	9	3	4	26	243	307
竹富町	28	-	3	2	-	-	2	3	19	29
与那国町	13	-	-	-	-	-	-	2	11	13

注) 保健師が対応した主訴

保健師による問診からの区分（3歳児）

市町村名	実人員	配慮する項目の分類							延べ件数
		発達	家族状況	既往歴	予防接種	子育て	生活習慣	主訴	
計	5,632	550	26	12	426	740	225	4,468	6,447
%	100.0	9.8	0.5	0.2	7.6	13.1	4.0	79.3	-
北部保健所	377	55	3	3	66	38	21	272	458
%	100.0	14.6	0.8	0.8	17.5	10.1	5.6	72.1	-
国頭村	14	2	-	-	5	-	-	10	17
大宜味村	-	-	-	-	-	-	-	-	-
東村	8	-	-	-	1	-	-	8	9
今帰仁村	32	4	-	1	5	6	3	19	38
本部町	113	28	-	-	-	5	-	107	140
名護市	195	17	1	-	50	25	15	122	230
伊江村	9	2	-	-	2	2	2	3	11
伊平屋村	5	2	2	2	2	-	1	3	12
伊是名村	1	-	-	-	1	-	-	-	1
中部保健所	1,712	151	13	2	156	58	89	1,432	1,901
%	100.0	8.8	0.8	0.1	9.1	3.4	5.2	83.6	-
恩納村	20	1	-	-	4	-	-	15	20
宜野座村	11	1	-	-	-	1	2	8	12
金武町	26	6	1	-	6	1	1	14	29
うるま市	458	50	1	1	76	26	60	350	564
沖縄市	269	13	4	-	16	20	3	234	290
読谷村	104	11	-	-	16	1	1	84	113
嘉手納町	46	-	-	-	-	-	1	45	46
北谷町	72	6	-	1	7	6	4	54	78
北中城村	72	5	-	-	5	1	1	68	80
中城村	99	12	4	-	2	1	2	85	106
宜野湾市	535	46	3	-	24	1	14	475	563
那覇市保健所	1,580	161	1	4	68	589	46	1,101	1,970
%	100.0	10.2	0.1	0.3	4.3	37.3	2.9	69.7	-
南部保健所	1,543	153	6	2	84	37	54	1,325	1,661
%	100.0	9.9	0.4	0.1	5.4	2.4	3.5	85.9	-
西原町	134	14	2	-	23	12	20	82	153
浦添市	655	68	2	-	11	11	18	590	700
豊見城市	289	25	1	1	34	5	4	245	315
糸満市	165	8	-	-	7	1	2	152	170
八重瀬町	110	7	-	1	3	5	1	98	115
南城市									
与那原町	53	9	-	-	5	-	2	45	61
南風原町	96	6	1	-	1	2	3	89	102
久米島町	22	11	-	-	-	-	2	11	24
渡嘉敷村	7	1	-	-	-	-	-	6	7
座間味村	1	-	-	-	-	1	-	1	2
栗国村	-	-	-	-	-	-	-	-	-
渡名喜村	1	1	-	-	-	-	-	-	1
南大東村	7	2	-	-	-	-	-	5	7
北大東村	3	1	-	-	-	-	2	1	4
宮古保健所	188	19	-	1	19	13	7	148	207
%	100.0	10.1	-	0.5	10.1	6.9	3.7	78.7	-
宮古島市	187	19	-	1	19	13	7	147	206
多良間村	1	-	-	-	-	-	-	1	1
八重山保健所	232	11	3	-	33	5	8	190	250
%	100.0	4.7	1.3	-	14.2	2.2	3.4	81.9	-
石垣市	199	8	3	-	27	-	1	168	207
竹富町	28	3	-	-	6	5	7	17	38
与那国町	5	-	-	-	-	-	-	5	5

注) 保健師から各専門職へ、該当児等について特に配慮してほしい内容である。

注) 実人員とは、問診からの区分に記載のある人数である。

保健師による保健相談と医師による総合判定（3歳児）

市町村	保健師による			医師の総合判定						
	保健相談	実人員	%	問題なし	要相談	要経観	要精密検査	要治療	現在治療中	現在観察中
計		14,354		10,002	1,347	934	1,234	43	332	462
	要経観	4,300	30.0	1,745	557	752	919	19	107	201
	結果説明	9,094	63.4	7,541	717	143	235	23	205	230
	記入なし	960	6.7	716	73	39	80	1	20	31
北部保健所		971		689	62	66	99	4	25	26
	要経観	286	29.5	90	42	62	74	-	11	7
	結果説明	639	65.8	571	17	3	11	4	14	19
	記入なし	46	4.7	28	3	1	14	-	-	-
国頭村		29		25	1	-	1	-	-	2
	要経観	6	20.7	5	-	-	1	-	-	-
	結果説明	23	79.3	20	1	-	-	-	-	2
	記入なし	-	-	-	-	-	-	-	-	-
大宜味村		19		14	1	2	-	-	1	1
	要経観	5	26.3	2	1	1	-	-	1	-
	結果説明	12	63.2	11	-	-	-	-	-	1
	記入なし	2	10.5	1	-	1	-	-	-	-
東村		13		10	2	1	-	-	-	-
	要経観	3	23.1	-	2	1	-	-	-	-
	結果説明	6	46.2	6	-	-	-	-	-	-
	記入なし	4	30.8	4	-	-	-	-	-	-
今帰仁村		92		51	13	6	19	-	3	-
	要経観	42	45.7	17	9	5	10	-	1	-
	結果説明	32	34.8	23	2	1	4	-	2	-
	記入なし	18	19.6	11	2	-	5	-	-	-
本部町		115		81	10	7	13	1	2	1
	要経観	28	24.3	4	7	7	9	-	1	-
	結果説明	85	73.9	76	3	-	3	1	1	1
	記入なし	2	1.7	1	-	-	1	-	-	-
名護市		636		456	35	45	58	3	18	21
	要経観	187	29.4	55	23	44	51	-	7	7
	結果説明	434	68.2	392	11	1	2	3	11	14
	記入なし	15	2.4	9	1	-	5	-	-	-
伊江村		40		32	-	2	5	-	-	1
	要経観	6	15.0	4	-	2	-	-	-	-
	結果説明	29	72.5	26	-	-	2	-	-	1
	記入なし	5	12.5	2	-	-	3	-	-	-
伊平屋村		12		5	-	3	3	-	1	-
	要経観	7	58.3	1	-	2	3	-	1	-
	結果説明	5	41.7	4	-	1	-	-	-	-
	記入なし	-	-	-	-	-	-	-	-	-
伊是名村		15		15	-	-	-	-	-	-
	要経観	2	13.3	2	-	-	-	-	-	-
	結果説明	13	86.7	13	-	-	-	-	-	-
	記入なし	-	-	-	-	-	-	-	-	-
中部保健所		5,031		3,395	488	357	464	8	102	217
	要経観	1,684	33.5	661	199	314	359	5	38	108
	結果説明	3,179	63.2	2,620	279	35	89	3	58	95
	記入なし	168	3.3	114	10	8	16	-	6	14
恩納村		92		72	2	6	7	2	-	3
	要経観	19	20.7	7	1	4	5	-	-	2
	結果説明	72	78.3	64	1	2	2	2	-	1
	記入なし	1	1.1	1	-	-	-	-	-	-
宜野座村		78		71	1	1	4	-	-	1
	要経観	15	19.2	10	1	-	4	-	-	-
	結果説明	62	79.5	60	-	1	-	-	-	1
	記入なし	1	1.3	1	-	-	-	-	-	-
金武町		104		80	4	4	9	1	4	2
	要経観	34	32.7	17	2	4	8	1	2	-
	結果説明	65	62.5	61	1	-	-	-	1	2
	記入なし	5	4.8	2	1	-	1	-	1	-
うるま市		1,055		568	252	72	96	-	26	41
	要経観	301	28.5	72	56	69	79	-	6	19
	結果説明	722	68.4	476	190	3	14	-	18	21
	記入なし	32	3.0	20	6	-	3	-	2	1

市町村	保健師による			医師の総合判定						
	保健相談	実人員	%	問題なし	要相談	要経観	要精密検査	要治療	現在治療中	現在観察中
沖縄市		1,444		868	130	152	179	-	38	77
	要経観	560	38.8	202	69	122	123	-	15	29
	結果説明	823	57.0	628	58	23	53	-	22	39
	記入なし	61	4.2	38	3	7	3	-	1	9
読谷村		438		338	23	31	24	3	1	18
	要経観	137	31.3	59	9	27	24	3	-	15
	結果説明	301	68.7	279	14	4	-	-	1	3
	記入なし	-	-	-	-	-	-	-	-	-
嘉手納町		138		90	14	11	9	1	8	5
	要経観	93	67.4	51	13	11	9	1	3	5
	結果説明	42	30.4	36	1	-	-	-	5	-
	記入なし	3	2.2	3	-	-	-	-	-	-
北谷町		290		213	10	14	27	1	6	19
	要経観	141	48.6	79	4	14	27	-	3	14
	結果説明	149	51.4	134	6	-	-	1	3	5
	記入なし	-	-	-	-	-	-	-	-	-
北中城村		169		148	1	4	12	-	-	4
	要経観	23	13.6	14	-	3	6	-	-	-
	結果説明	109	64.5	102	1	1	3	-	-	2
	記入なし	37	21.9	32	-	-	3	-	-	2
中城村		195		147	14	16	9	-	2	7
	要経観	81	41.5	38	12	16	9	-	1	5
	結果説明	110	56.4	105	2	-	-	-	1	2
	記入なし	4	2.1	4	-	-	-	-	-	-
宜野湾市		1,028		800	37	46	88	-	17	40
	要経観	280	27.2	112	32	44	65	-	8	19
	結果説明	724	70.4	675	5	1	17	-	7	19
	記入なし	24	2.3	13	-	1	6	-	2	2
那覇市保健所		2,814		2,271	155	77	145	-	87	79
	要経観	785	27.9	499	72	32	107	-	33	42
	結果説明	1,915	68.1	1,685	76	39	30	-	49	36
	記入なし	114	4.1	87	7	6	8	-	5	1
南部保健所		4,378		2,848	543	319	445	27	103	93
	要経観	1,208	27.6	378	217	243	313	10	20	27
	結果説明	2,582	59.0	2,010	279	53	96	16	74	54
	記入なし	588	13.4	460	47	23	36	1	9	12
西原町		381		259	54	22	23	7	13	3
	要経観	101	26.5	30	26	18	22	2	3	-
	結果説明	275	72.2	225	28	3	1	5	10	3
	記入なし	5	1.3	4	-	1	-	-	-	-
浦添市		1,282		761	188	64	204	8	27	30
	要経観	378	29.5	123	52	56	134	4	3	6
	結果説明	876	68.3	623	131	8	63	4	24	23
	記入なし	28	2.2	15	5	-	7	-	-	1
豊見城市		875		671	63	38	69	3	14	17
	要経観	136	15.5	54	16	18	42	1	1	4
	結果説明	229	26.2	207	9	1	3	1	5	3
	記入なし	510	58.3	410	38	19	24	1	8	10
糸満市		674		459	93	52	44	2	16	8
	要経観	188	27.9	66	58	32	25	-	3	4
	結果説明	480	71.2	387	35	20	19	2	13	4
	記入なし	6	0.9	6	-	-	-	-	-	-
八重瀬町		333		257	10	28	20	1	9	8
	要経観	86	25.8	39	4	23	16	-	4	-
	結果説明	224	67.3	201	5	3	1	1	5	8
	記入なし	23	6.9	17	1	2	3	-	-	-
南城市										
	要経観									
	結果説明									
	記入なし									
与那原町		218		67	69	36	24	-	10	12
	要経観	109	50.0	17	35	29	18	-	4	6
	結果説明	107	49.1	50	33	6	6	-	6	6
	記入なし	2	0.9	-	1	1	-	-	-	-

市町村	保健師による			医師の総合判定						
	保健相談	実人員	%	問題なし	要相談	要経観	要精密検査	要治療	現在治療中	現在観察中
南風原町		485		277	60	61	56	6	14	11
	要経観	150	30.9	19	21	50	51	3	2	4
	結果説明	328	67.6	256	37	11	3	3	11	7
	記入なし	7	1.4	2	2	-	2	-	1	-
久米島町		78		55	4	13	4	-	-	2
	要経観	40	51.3	19	3	12	4	-	-	2
	結果説明	35	44.9	33	1	1	-	-	-	-
	記入なし	3	3.8	3	-	-	-	-	-	-
渡嘉敷村		8		8	-	-	-	-	-	-
	要経観	2	25.0	2	-	-	-	-	-	-
	結果説明	6	75.0	6	-	-	-	-	-	-
	記入なし	-	-	-	-	-	-	-	-	-
座間味村		10		7	1	1	1	-	-	-
	要経観	3	30.0	-	1	1	1	-	-	-
	結果説明	7	70.0	7	-	-	-	-	-	-
	記入なし	-	-	-	-	-	-	-	-	-
粟国村		5		3	-	1	-	-	-	1
	要経観	1	20.0	-	-	1	-	-	-	-
	結果説明	1	20.0	1	-	-	-	-	-	-
	記入なし	3	60.0	2	-	-	-	-	-	1
渡名喜村		3		2	-	1	-	-	-	-
	要経観	3	100.0	2	-	1	-	-	-	-
	結果説明	-	-	-	-	-	-	-	-	-
	記入なし	-	-	-	-	-	-	-	-	-
南大東村		19		18	-	1	-	-	-	-
	要経観	5	26.3	4	-	1	-	-	-	-
	結果説明	13	68.4	13	-	-	-	-	-	-
	記入なし	1	5.3	1	-	-	-	-	-	-
北大東村		7		4	1	1	-	-	-	1
	要経観	6	85.7	3	1	1	-	-	-	1
	結果説明	1	14.3	1	-	-	-	-	-	-
	記入なし	-	-	-	-	-	-	-	-	-
宮古保健所		559		411	24	63	37	2	8	14
	要経観	202	36.1	84	12	58	36	2	3	7
	結果説明	341	61.0	313	11	5	1	-	5	6
	記入なし	16	2.9	14	1	-	-	-	-	1
宮古島市		553		406	24	62	37	2	8	14
	要経観	200	36.2	83	12	57	36	2	3	7
	結果説明	337	60.9	309	11	5	1	-	5	6
	記入なし	16	2.9	14	1	-	-	-	-	1
多良間村		6		5	-	1	-	-	-	-
	要経観	2	33.3	1	-	1	-	-	-	-
	結果説明	4	66.7	4	-	-	-	-	-	-
	記入なし	-	-	-	-	-	-	-	-	-
八重山保健所		601		388	75	52	44	2	7	33
	要経観	135	22.5	33	15	43	30	2	2	10
	結果説明	438	72.9	342	55	8	8	-	5	20
	記入なし	28	4.7	13	5	1	6	-	-	3
石垣市		530		343	62	43	42	2	7	31
	要経観	121	22.8	29	13	36	30	2	2	9
	結果説明	388	73.2	305	46	6	7	-	5	19
	記入なし	21	4.0	9	3	1	5	-	-	3
竹富町		56		34	13	5	2	-	-	2
	要経観	11	19.6	4	2	4	-	-	-	1
	結果説明	38	67.9	26	9	1	1	-	-	1
	記入なし	7	12.5	4	2	-	1	-	-	-
与那国町		15		11	-	4	-	-	-	-
	要経観	3	20.0	-	-	3	-	-	-	-
	結果説明	12	80.0	11	-	1	-	-	-	-
	記入なし	-	-	-	-	-	-	-	-	-

保健師による保健相談内訳（3歳児）

市町村名	要経観 (実人員)	相談内容								
		栄養	子育て	発達	発育	生活習慣	検査	疾病	その他	延べ件数
計	4,300	53	278	1,350	297	86	1,261	140	198	3,663
%	100.0	1.2	6.5	31.4	6.9	2.0	29.3	3.3	4.6	-
北部保健所	286	1	33	58	28	10	81	6	14	231
%	100.0	0.3	11.5	20.3	9.8	3.5	28.3	2.1	4.9	-
国頭村	6	-	-	1	-	-	2	-	-	3
大宜味村	5	-	-	2	1	-	1	1	2	7
東村	3	-	-	1	-	1	1	-	-	3
今帰仁村	42	-	5	10	6	6	12	-	5	44
本部町	28	-	-	13	4	-	6	1	-	24
名護市	187	1	27	26	16	-	58	4	2	134
伊江村	6	-	1	2	-	3	1	-	-	7
伊平屋村	7	-	-	2	1	-	-	-	4	7
伊是名村	2	-	-	1	-	-	-	-	1	2
中部保健所	1,684	16	89	625	157	44	501	33	79	1,544
%	100.0	1.0	5.3	37.1	9.3	2.6	29.8	2.0	4.7	-
恩納村	19	-	-	5	-	-	10	-	-	15
宜野座村	15	-	-	9	1	-	4	-	-	14
金武町	34	-	1	7	2	1	19	-	-	30
うるま市	301	3	12	112	34	16	78	3	16	274
沖縄市	560	1	1	181	41	2	195	3	3	427
読谷村	137	1	5	46	25	6	36	4	3	126
嘉手納町	93	-	4	49	12	8	11	2	8	94
北谷町	141	2	59	89	11	6	28	3	20	218
北中城村	23	2	3	7	2	1	6	-	-	21
中城村	81	7	1	16	4	-	18	-	12	58
宜野湾市	280	-	3	104	25	4	96	18	17	267
那覇市保健所	785	25	86	288	28	7	138	84	31	687
%	100.0	3.2	11.0	36.7	3.6	0.9	17.6	10.7	3.9	-
南部保健所	1,208	6	59	317	52	18	417	8	53	930
%	100.0	0.5	4.9	26.2	4.3	1.5	34.5	0.7	4.4	-
西原町	101	1	3	32	6	1	14	-	7	64
浦添市	378	-	12	118	5	8	178	4	7	332
豊見城市	136	3	12	21	15	-	57	1	16	125
糸満市	188	-	3	17	1	5	8	-	2	36
八重瀬町	86	-	22	19	3	1	25	3	2	75
南城市										
与那原町	109	-	4	54	7	1	28	-	3	97
南風原町	150	1	-	24	12	-	94	-	12	143
久米島町	40	1	1	20	2	1	10	-	2	37
渡嘉敷村	2	-	-	2	-	-	-	-	-	2
座間味村	3	-	1	1	-	-	1	-	1	4
粟国村	1	-	-	-	1	-	-	-	-	1
渡名喜村	3	-	-	3	-	-	-	-	1	4
南大東村	5	-	-	3	-	-	2	-	-	5
北大東村	6	-	1	3	-	1	-	-	-	5
宮古保健所	202	5	7	29	14	3	87	6	14	165
%	100.0	2.5	3.5	14.4	6.9	1.5	43.1	3.0	6.9	-
宮古島市	200	5	7	29	14	3	86	6	14	164
多良間村	2	-	-	-	-	-	1	-	-	1
八重山保健所	135	-	4	33	18	4	37	3	7	106
%	100.0	-	3.0	24.4	13.3	3.0	27.4	2.2	5.2	-
石垣市	121	-	1	30	18	3	33	3	3	91
竹富町	11	-	3	3	-	1	1	-	4	12
与那国町	3	-	-	-	-	-	3	-	-	3

栄養士による相談有無と第何子（3歳児）

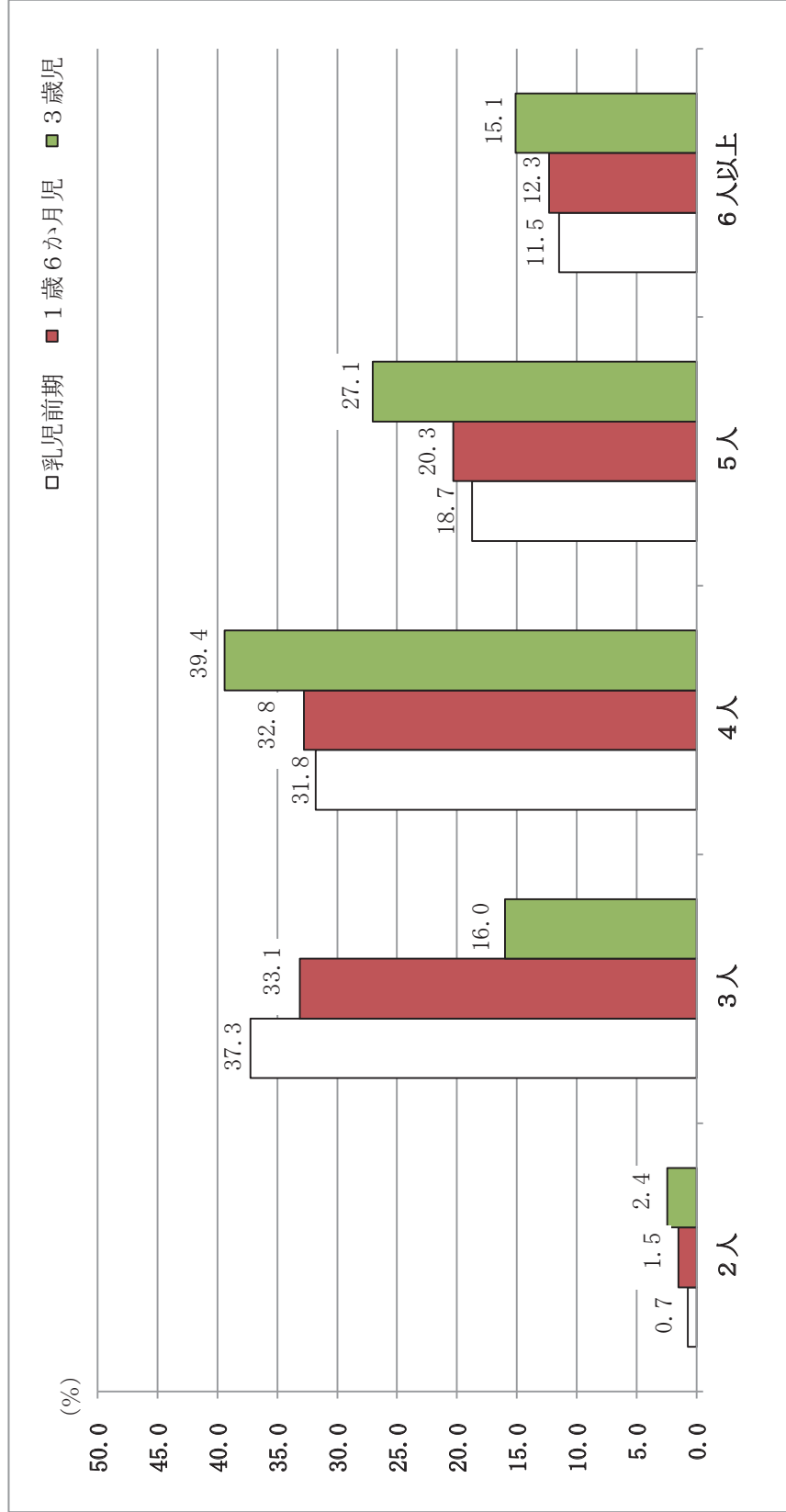
市町村名	受診者数	第1子		第2子		第3子		第4子		第5子以上		不明	
		あり	なし	あり	なし	あり	なし	あり	なし	あり	なし	あり	なし
計	14,354	3,097	2,420	2,062	2,383	1,191	1,420	389	500	126	180	354	232
%	100.0	21.6	16.9	14.4	16.6	8.3	9.9	2.7	3.5	0.9	1.3	2.5	1.6
北部保健所	971	247	120	61	245	29	147	13	67	6	22	7	7
%	100.0	25.4	12.4	6.3	25.2	3.0	15.1	1.3	6.9	0.6	2.3	0.7	0.7
国頭村	29	4	3	8	-	7	2	3	1	1	-	-	-
大宜味村	19	7	-	3	1	1	-	4	1	2	-	-	-
東村	13	2	1	4	1	1	1	1	-	1	-	1	-
今帰仁村	92	5	33	-	20	-	17	-	10	-	4	-	3
本部町	115	24	8	1	36	-	27	-	15	-	1	1	2
名護市	636	184	75	21	186	8	99	3	40	-	17	1	2
伊江村	40	14	-	16	-	8	-	-	-	-	-	2	-
伊平屋村	12	2	-	5	-	2	-	-	-	2	-	1	-
伊是名村	15	5	-	3	1	2	1	2	-	-	-	1	-
中部保健所	5,031	1,037	822	739	755	430	465	151	184	44	69	237	98
%	100.0	20.6	16.3	14.7	15.0	8.5	9.2	3.0	3.7	0.9	1.4	4.7	1.9
恩納村	92	4	25	1	22	-	16	3	9	-	3	1	8
宜野座村	78	23	1	21	2	16	1	8	-	4	-	2	-
金武町	104	-	33	-	33	-	15	-	10	-	5	-	8
うるま市	1,055	252	46	206	40	122	36	52	20	15	8	209	49
沖縄市	1,444	55	509	24	442	12	269	2	98	1	30	-	2
読谷村	438	83	81	40	97	26	61	7	22	4	12	-	5
嘉手納町	138	57	-	41	-	18	-	9	1	4	1	7	-
北谷町	290	111	9	85	5	52	5	10	1	6	-	6	-
北中城村	169	24	39	14	41	5	20	3	8	-	3	1	11
中城村	195	11	59	6	45	5	29	2	12	1	2	8	15
宜野湾市	1,028	417	20	301	28	174	13	55	3	9	5	3	-
那覇市保健所	2,814	255	945	114	804	52	439	7	121	2	42	5	28
%	100.0	9.1	33.6	4.1	28.6	1.8	15.6	0.2	4.3	0.1	1.5	0.2	1.0
南部保健所	4,378	1,208	419	935	445	558	277	173	87	63	33	92	88
%	100.0	27.6	9.6	21.4	10.2	12.7	6.3	4.0	2.0	1.4	0.8	2.1	2.0
西原町	381	134	6	109	10	75	8	23	1	14	-	1	-
浦添市	1,282	435	55	330	60	214	40	69	8	20	3	42	6
豊見城市	875	131	167	114	174	50	103	12	37	3	9	20	55
糸満市	674	67	180	30	185	7	116	-	38	1	16	8	26
八重瀬町	333	114	2	97	6	68	4	27	2	11	2	-	-
南城市													
与那原町	218	97	1	56	1	36	2	6	1	3	1	13	1
南風原町	485	194	5	162	4	80	3	25	-	8	-	4	-
久米島町	78	20	2	25	3	22	-	4	-	2	-	-	-
渡嘉敷村	8	3	-	1	-	2	-	2	-	-	-	-	-
座間味村	10	2	1	4	2	-	-	-	-	-	-	1	-
粟国村	5	-	-	-	-	1	-	1	-	1	2	-	-
渡名喜村	3	1	-	1	-	-	-	1	-	-	-	-	-
南大東村	19	7	-	4	-	3	1	3	-	-	-	1	-
北大東村	7	3	-	2	-	-	-	-	-	-	-	2	-
宮古保健所	559	119	111	25	129	16	86	5	39	1	14	3	11
%	100.0	21.3	19.9	4.5	23.1	2.9	15.4	0.9	7.0	0.2	2.5	0.5	2.0
宮古島市	553	118	111	24	129	13	86	4	39	1	14	3	11
多良間村	6	1	-	1	-	3	-	1	-	-	-	-	-
八重山保健所	601	231	3	188	5	106	6	40	2	10	-	10	-
%	100.0	38.4	0.5	31.3	0.8	17.6	1.0	6.7	0.3	1.7	-	1.7	-
石垣市	530	205	2	164	3	95	5	38	2	10	-	6	-
竹富町	56	22	1	15	2	9	1	2	-	-	-	4	-
与那国町	15	4	-	9	-	2	-	-	-	-	-	-	-

注) 栄養相談の内容に記載があるものを対象とした。



ワンポイント

平成27年度家族人数



育児環境

主な保育者（3歳児）

市町村名	受診者数	昼間保育者（複数選択）							（人） 集計 対象数	父	母	祖父母	保育所 （幼稚園）
		父	母	祖父母	保育所 （幼稚園）	その他	記入なし						
計	14,354	248	3,158	484	12,080	36	4	14,350	1.7	22.0	3.4	84.2	
北部保健所	971	13	143	23	874	-	-	971	1.3	14.7	2.4	90.0	
国頭村	29	1	3	-	26	-	-	29	3.4	10.3	-	89.7	
大宜味村	19	-	5	1	15	-	-	19	-	26.3	5.3	78.9	
東村	13	-	-	-	13	-	-	13	-	-	-	100.0	
今帰仁村	92	1	9	1	84	-	-	92	1.1	9.8	1.1	91.3	
本部町	115	2	25	7	94	-	-	115	1.7	21.7	6.1	81.7	
名護市	636	8	91	13	582	-	-	636	1.3	14.3	2.0	91.5	
伊江村	40	1	4	-	37	-	-	40	2.5	10.0	-	92.5	
伊平屋村	12	-	3	-	11	-	-	12	-	25.0	-	91.7	
伊是名村	15	-	3	1	12	-	-	15	-	20.0	6.7	80.0	
中部保健所	5,031	95	1,182	198	4,161	18	-	5,031	1.9	23.5	3.9	82.7	
恩納村	92	2	27	4	73	1	-	92	2.2	29.3	4.3	79.3	
宜野座村	78	3	10	3	71	-	-	78	3.8	12.8	3.8	91.0	
金武町	104	5	11	3	97	-	-	104	4.8	10.6	2.9	93.3	
うるま市	1,055	20	252	41	838	7	-	1,055	1.9	23.9	3.9	79.4	
沖縄市	1,444	26	341	64	1,187	8	-	1,444	1.8	23.6	4.4	82.2	
読谷村	438	10	105	18	361	1	-	438	2.3	24.0	4.1	82.4	
嘉手納町	138	1	33	8	114	-	-	138	0.7	23.9	5.8	82.6	
北谷町	290	8	60	10	257	-	-	290	2.8	20.7	3.4	88.6	
北中城村	169	2	47	14	127	-	-	169	1.2	27.8	8.3	75.1	
中城村	195	-	37	4	176	-	-	195	-	19.0	2.1	90.3	
宜野湾市	1,028	18	259	29	860	1	-	1,028	1.8	25.2	2.8	83.7	
那覇市保健所	2,814	43	642	75	2,363	5	2	2,812	1.5	22.8	2.7	84.0	
南部保健所	4,378	79	955	154	3,669	11	2	4,376	1.8	21.8	3.5	83.8	
西原町	381	8	86	18	310	1	-	381	2.1	22.6	4.7	81.4	
浦添市	1,282	17	282	51	1,055	-	-	1,282	1.3	22.0	4.0	82.3	
豊見城市	875	17	171	21	758	2	-	875	1.9	19.5	2.4	86.6	
糸満市	674	20	179	21	543	5	1	673	3.0	26.6	3.1	80.7	
八重瀬町	333	7	60	10	286	1	-	333	2.1	18.0	3.0	85.9	
南城市													
与那原町	218	1	54	8	181	1	1	217	0.5	24.9	3.7	83.4	
南風原町	485	7	83	21	431	1	-	485	1.4	17.1	4.3	88.9	
久米島町	78	1	16	2	66	-	-	78	1.3	20.5	2.6	84.6	
渡嘉敷村	8	1	5	-	7	-	-	8	12.5	62.5	-	87.5	
座間味村	10	-	8	-	5	-	-	10	-	80.0	-	50.0	
粟国村	5	-	1	-	4	-	-	5	-	20.0	-	80.0	
渡名喜村	3	-	2	1	1	-	-	3	-	66.7	33.3	33.3	
南大東村	19	-	4	1	17	-	-	19	-	21.1	5.3	89.5	
北大東村	7	-	4	-	5	-	-	7	-	57.1	-	71.4	
宮古保健所	559	6	117	14	488	-	-	559	1.1	20.9	2.5	87.3	
宮古島市	553	6	115	14	483	-	-	553	1.1	20.8	2.5	87.3	
多良間村	6	-	2	-	5	-	-	6	-	33.3	-	83.3	
八重山保健所	601	12	119	20	525	2	-	601	2.0	19.8	3.3	87.4	
石垣市	530	10	104	17	459	2	-	530	1.9	19.6	3.2	86.6	
竹富町	56	2	15	3	51	-	-	56	3.6	26.8	5.4	91.1	
与那国町	15	-	-	-	15	-	-	15	-	-	-	100.0	

注）集計対象数とは、受診総数から記入もれを除いた数である。

注）割合（％）は集計対象数を分母に算出。

夜間保育者（複数選択）												
(%) その他	父	母	祖父母	保育所 (幼稚園)	その他	記入なし	(人) 集計 対象数	父	母	祖父母	保育所 (幼稚園)	(%) その他
0.3	8,405	13,870	1,378	13	16	222	14,132	59.5	98.1	9.8	0.1	0.1
-	573	937	91	-	1	19	952	60.2	98.4	9.6	-	0.1
-	14	28	6	-	-	-	29	48.3	96.6	20.7	-	-
-	8	19	-	-	-	-	19	42.1	100.0	-	-	-
-	12	13	3	-	-	-	13	92.3	100.0	23.1	-	-
-	53	87	10	-	-	4	88	60.2	98.9	11.4	-	-
-	67	109	20	-	-	3	112	59.8	97.3	17.9	-	-
-	387	614	46	-	1	12	624	62.0	98.4	7.4	-	0.2
-	18	40	1	-	-	-	40	45.0	100.0	2.5	-	-
-	7	12	3	-	-	-	12	58.3	100.0	25.0	-	-
-	7	15	2	-	-	-	15	46.7	100.0	13.3	-	-
0.4	2,923	4,868	490	5	3	68	4,963	58.9	98.1	9.9	0.1	0.1
1.1	54	90	14	-	-	-	92	58.7	97.8	15.2	-	-
-	47	77	5	-	-	1	77	61.0	100.0	6.5	-	-
-	72	100	10	-	-	1	103	69.9	97.1	9.7	-	-
0.7	625	1,001	112	2	-	20	1,035	60.4	96.7	10.8	0.2	-
0.6	835	1,407	132	1	2	10	1,434	58.2	98.1	9.2	0.1	0.1
0.2	246	421	49	-	1	7	431	57.1	97.7	11.4	-	0.2
-	75	135	21	-	-	-	138	54.3	97.8	15.2	-	-
-	174	279	24	-	-	9	281	61.9	99.3	8.5	-	-
-	100	163	14	-	-	4	165	60.6	98.8	8.5	-	-
-	106	188	35	1	-	4	191	55.5	98.4	18.3	0.5	-
0.1	589	1,007	74	1	-	12	1,016	58.0	99.1	7.3	0.1	-
0.2	1,573	2,709	263	5	4	61	2,753	57.1	98.4	9.6	0.2	0.1
0.3	2,681	4,245	430	2	7	57	4,321	62.0	98.2	10.0	0.0	0.2
0.3	230	369	48	1	-	4	377	61.0	97.9	12.7	0.3	-
-	851	1,242	141	-	1	23	1,259	67.6	98.6	11.2	-	0.1
0.2	526	852	63	-	-	10	865	60.8	98.5	7.3	-	-
0.7	394	653	60	-	5	7	667	59.1	97.9	9.0	-	0.7
0.3	182	322	40	-	-	4	329	55.3	97.9	12.2	-	-
0.5	126	209	17	-	1	2	216	58.3	96.8	7.9	-	0.5
0.2	291	469	49	1	-	6	479	60.8	97.9	10.2	0.2	-
-	48	78	9	-	-	-	78	61.5	100.0	11.5	-	-
-	3	8	-	-	-	-	8	37.5	100.0	-	-	-
-	8	10	-	-	-	-	10	80.0	100.0	-	-	-
-	5	5	-	-	-	-	5	100.0	100.0	-	-	-
-	3	3	-	-	-	-	3	100.0	100.0	-	-	-
-	8	19	2	-	-	-	19	42.1	100.0	10.5	-	-
-	6	6	1	-	-	1	6	100.0	100.0	16.7	-	-
-	320	535	49	-	1	9	550	58.2	97.3	8.9	-	0.2
-	315	529	48	-	1	9	544	57.9	97.2	8.8	-	0.2
-	5	6	1	-	-	-	6	83.3	100.0	16.7	-	-
0.3	335	576	55	1	-	8	593	56.5	97.1	9.3	0.2	-
0.4	296	505	51	1	-	8	522	56.7	96.7	9.8	0.2	-
-	30	56	3	-	-	-	56	53.6	100.0	5.4	-	-
-	9	15	1	-	-	-	15	60.0	100.0	6.7	-	-

両親の喫煙（１）（３歳児）

市町村名	受診者数	父親の喫煙					
		（人）			（％）		
		あり	なし	記入なし	集計対象数	あり	なし
計	14,354	5,124	7,961	1,269	13,085	39.2	60.8
北部保健所	971	388	492	91	880	44.1	55.9
国頭村	29	10	14	5	24	41.7	58.3
大宜味村	19	6	6	7	12	50.0	50.0
東村	13	8	5	-	13	61.5	38.5
今帰仁村	92	35	48	9	83	42.2	57.8
本部町	115	50	53	12	103	48.5	51.5
名護市	636	245	339	52	584	42.0	58.0
伊江村	40	21	16	3	37	56.8	43.2
伊平屋村	12	5	6	1	11	45.5	54.5
伊是名村	15	8	5	2	13	61.5	38.5
中部保健所	5,031	1,776	2,784	471	4,560	38.9	61.1
恩納村	92	35	47	10	82	42.7	57.3
宜野座村	78	28	42	8	70	40.0	60.0
金武町	104	50	48	6	98	51.0	49.0
うるま市	1,055	375	570	110	945	39.7	60.3
沖縄市	1,444	517	767	160	1,284	40.3	59.7
読谷村	438	143	257	38	400	35.8	64.3
嘉手納町	138	53	67	18	120	44.2	55.8
北谷町	290	95	170	25	265	35.8	64.2
北中城村	169	51	111	7	162	31.5	68.5
中城村	195	57	125	13	182	31.3	68.7
宜野湾市	1,028	372	580	76	952	39.1	60.9
那覇市保健所	2,814	928	1,652	234	2,580	36.0	64.0
南部保健所	4,378	1,565	2,469	344	4,034	38.8	61.2
西原町	381	130	212	39	342	38.0	62.0
浦添市	1,282	490	686	106	1,176	41.7	58.3
豊見城市	875	300	519	56	819	36.6	63.4
糸満市	674	250	374	50	624	40.1	59.9
八重瀬町	333	113	193	27	306	36.9	63.1
南城市							
与那原町	218	67	129	22	196	34.2	65.8
南風原町	485	165	285	35	450	36.7	63.3
久米島町	78	31	42	5	73	42.5	57.5
渡嘉敷村	8	2	6	-	8	25.0	75.0
座間味村	10	2	8	-	10	20.0	80.0
栗国村	5	2	3	-	5	40.0	60.0
渡名喜村	3	-	3	-	3	-	100.0
南大東村	19	10	5	4	15	66.7	33.3
北大東村	7	3	4	-	7	42.9	57.1
宮古保健所	559	215	277	67	492	43.7	56.3
宮古島市	553	213	273	67	486	43.8	56.2
多良間村	6	2	4	-	6	33.3	66.7
八重山保健所	601	252	287	62	539	46.8	53.2
石垣市	530	223	249	58	472	47.2	52.8
竹富町	56	18	34	4	52	34.6	65.4
与那国町	15	11	4	-	15	73.3	26.7

注）集計対象数とは、受診者数から記入もれを除いた数である。

注）割合（％）は集計対象数を分母に算出。

年代別											
～19歳		20～29歳		30～39歳		40～49歳		50歳以上		不明	
あり	なし	あり	なし	あり	なし	あり	なし	あり	なし	あり	なし
1	2	972	789	2,862	4,543	1,143	2,287	113	245	33	95
-	-	86	47	214	287	69	132	12	19	7	7
-	-	1	-	7	7	2	7	-	-	-	-
-	-	3	1	3	3	-	2	-	-	-	-
-	-	2	-	4	5	2	-	-	-	-	-
-	-	8	2	22	22	3	20	2	2	-	2
-	-	10	4	31	34	6	12	2	3	1	-
-	-	48	38	131	202	53	85	7	10	6	4
-	-	10	1	11	7	-	6	-	2	-	-
-	-	3	1	-	3	1	-	1	1	-	1
-	-	1	-	5	4	2	-	-	1	-	-
1	1	355	299	1,002	1,572	370	805	39	74	9	33
-	-	5	3	17	25	12	17	1	2	-	-
-	-	6	6	15	16	6	16	1	3	-	1
-	-	12	2	29	32	9	11	-	1	-	2
-	-	87	68	200	318	78	165	7	12	3	7
1	1	96	86	294	438	112	223	11	16	3	3
-	-	26	33	81	139	31	74	5	10	-	1
-	-	13	13	28	38	11	14	1	1	-	1
-	-	23	12	60	95	10	54	2	5	-	4
-	-	10	13	26	61	11	33	3	2	1	2
-	-	6	6	36	65	12	39	2	10	1	5
-	-	71	57	216	345	78	159	6	12	1	7
-	-	143	123	507	906	261	535	12	65	5	23
-	-	305	265	866	1,442	351	671	32	64	11	27
-	-	22	30	78	118	27	53	1	8	2	3
-	-	83	50	267	401	125	208	13	21	2	6
-	-	59	41	164	316	69	146	8	13	-	3
-	-	64	53	142	227	38	76	5	10	1	8
-	-	25	21	59	113	26	52	1	5	2	2
-	-										
-	-	14	22	32	72	20	32	-	1	1	2
-	-	31	34	96	161	35	84	1	4	2	2
-	-	5	9	20	18	4	13	2	1	-	1
-	-	-	1	1	2	1	3	-	-	-	-
-	-	-	1	2	5	-	2	-	-	-	-
-	-	-	-	1	1	1	2	-	-	-	-
-	-	-	-	-	2	-	-	-	1	-	-
-	-	1	2	4	3	3	-	1	-	1	-
-	-	1	1	-	3	2	-	-	-	-	-
-	1	41	27	125	163	38	73	11	12	-	1
-	1	41	27	123	161	38	71	11	12	-	1
-	-	-	-	2	2	-	2	-	-	-	-
-	-	42	28	148	173	54	71	7	11	1	4
-	-	36	25	133	150	47	62	6	9	1	3
-	-	3	2	10	20	4	9	1	2	-	1
-	-	3	1	5	3	3	-	-	-	-	-

両親の喫煙（２）（３歳児）

市町村名	受診者数	母親の喫煙					
		(人)			(%)		
		あり	なし	記入なし	集計対象数	あり	なし
計	14,354	1,164	12,705	485	13,869	8.4	91.6
北部保健所	971	120	819	32	939	12.8	87.2
国頭村	29	3	24	2	27	11.1	88.9
大宜味村	19	4	15	-	19	21.1	78.9
東村	13	2	11	-	13	15.4	84.6
今帰仁村	92	9	78	5	87	10.3	89.7
本部町	115	18	95	2	113	15.9	84.1
名護市	636	67	547	22	614	10.9	89.1
伊江村	40	12	28	-	40	30.0	70.0
伊平屋村	12	3	9	-	12	25.0	75.0
伊是名村	15	2	12	1	14	14.3	85.7
中部保健所	5,031	450	4,440	141	4,890	9.2	90.8
恩納村	92	9	80	3	89	10.1	89.9
宜野座村	78	5	71	2	76	6.6	93.4
金武町	104	13	86	5	99	13.1	86.9
うるま市	1,055	106	903	46	1,009	10.5	89.5
沖縄市	1,444	133	1,280	31	1,413	9.4	90.6
読谷村	438	32	388	18	420	7.6	92.4
嘉手納町	138	13	123	2	136	9.6	90.4
北谷町	290	22	258	10	280	7.9	92.1
北中城村	169	13	156	-	169	7.7	92.3
中城村	195	10	182	3	192	5.2	94.8
宜野湾市	1,028	94	913	21	1,007	9.3	90.7
那覇市保健所	2,814	184	2,511	119	2,695	6.8	93.2
南部保健所	4,378	314	3,907	157	4,221	7.4	92.6
西原町	381	26	338	17	364	7.1	92.9
浦添市	1,282	92	1,151	39	1,243	7.4	92.6
豊見城市	875	57	807	11	864	6.6	93.4
糸満市	674	63	578	33	641	9.8	90.2
八重瀬町	333	20	293	20	313	6.4	93.6
南城市							
与那原町	218	18	192	8	210	8.6	91.4
南風原町	485	25	433	27	458	5.5	94.5
久米島町	78	6	71	1	77	7.8	92.2
渡嘉敷村	8	-	8	-	8	-	100.0
座間味村	10	-	10	-	10	-	100.0
粟国村	5	-	5	-	5	-	100.0
渡名喜村	3	-	3	-	3	-	100.0
南大東村	19	7	11	1	18	38.9	61.1
北大東村	7	-	7	-	7	-	100.0
宮古保健所	559	43	506	10	549	7.8	92.2
宮古島市	553	43	500	10	543	7.9	92.1
多良間村	6	-	6	-	6	-	100.0
八重山保健所	601	53	522	26	575	9.2	90.8
石垣市	530	51	453	26	504	10.1	89.9
竹富町	56	1	55	-	56	1.8	98.2
与那国町	15	1	14	-	15	6.7	93.3

注) 集計対象数とは、受診者数から記入もれを除いた数である。

注) 割合(%)は集計対象数を分母に算出。

年代別											
～19歳		20～29歳		30～39歳		40～49歳		50歳以上		不明	
あり	なし	あり	なし	あり	なし	あり	なし	あり	なし	あり	なし
3	11	466	2,244	554	7,931	128	2,383	-	18	13	118
-	-	44	169	61	511	13	126	-	1	2	12
-	-	2	6	1	15	-	3	-	-	-	-
-	-	1	5	2	8	-	2	-	-	1	-
-	-	1	1	1	10	-	-	-	-	-	-
-	-	1	15	7	49	1	14	-	-	-	-
-	-	9	20	8	63	1	12	-	-	-	-
-	-	22	112	34	331	10	91	-	1	1	12
-	-	7	7	5	19	-	2	-	-	-	-
-	-	1	2	1	6	1	1	-	-	-	-
-	-	-	1	2	10	-	1	-	-	-	-
1	7	182	806	225	2,742	39	848	-	7	3	30
-	-	5	12	3	46	1	22	-	-	-	-
-	-	3	16	2	42	-	13	-	-	-	-
-	1	7	13	6	52	-	19	-	-	-	1
-	-	50	162	45	563	9	173	-	-	2	5
-	4	53	230	63	789	17	249	-	3	-	5
-	-	15	76	14	241	3	67	-	3	-	1
-	-	1	29	11	74	1	18	-	-	-	2
-	1	6	44	15	162	-	46	-	-	1	5
-	-	5	30	8	88	-	35	-	-	-	3
-	-	3	25	7	106	-	46	-	-	-	5
1	1	34	169	51	579	8	160	-	1	-	3
-	-	72	382	81	1,553	27	540	-	4	4	32
2	2	138	700	138	2,473	32	693	-	5	4	34
-	-	11	63	13	212	2	59	-	-	-	4
1	1	33	162	46	757	11	222	-	1	1	8
-	-	27	133	25	524	5	143	-	-	-	7
-	-	34	130	22	352	5	85	-	2	2	9
-	-	7	57	8	178	5	58	-	-	-	-
1	-	7	40	7	122	2	29	-	-	1	1
-	-	12	89	11	261	2	78	-	-	-	5
-	1	5	15	1	41	-	14	-	-	-	-
-	-	-	1	-	4	-	1	-	2	-	-
-	-	-	1	-	8	-	1	-	-	-	-
-	-	-	-	-	4	-	1	-	-	-	-
-	-	-	-	-	3	-	-	-	-	-	-
-	-	2	7	5	2	-	2	-	-	-	-
-	-	-	2	-	5	-	-	-	-	-	-
-	2	13	96	17	328	13	79	-	-	-	1
-	2	13	96	17	323	13	78	-	-	-	1
-	-	-	-	-	5	-	1	-	-	-	-
-	-	17	91	32	324	4	97	-	1	-	9
-	-	17	85	30	278	4	83	-	1	-	6
-	-	-	4	1	36	-	12	-	-	-	3
-	-	-	2	1	10	-	2	-	-	-	-

子育てについて（１）（３歳児）

市町村名	受診者数	(問い) 子育ては楽しいですか					(人)	楽しい	大変だけど 楽しい
		楽しい	大変だけど 楽しい	楽しいけど つらい	つらい	記入なし			
計	14,354	3,588	10,152	524	39	51	14,303	25.1	71.0
北部保健所	971	256	677	34	3	1	970	26.4	69.8
国頭村	29	11	18	-	-	-	29	37.9	62.1
大宜味村	19	7	12	-	-	-	19	36.8	63.2
東村	13	3	8	2	-	-	13	23.1	61.5
今帰仁村	92	31	56	4	1	-	92	33.7	60.9
本部町	115	24	86	4	1	-	115	20.9	74.8
名護市	636	162	451	21	1	1	635	25.5	71.0
伊江村	40	11	26	3	-	-	40	27.5	65.0
伊平屋村	12	3	9	-	-	-	12	25.0	75.0
伊是名村	15	4	11	-	-	-	15	26.7	73.3
中部保健所	5,031	1,237	3,566	192	15	21	5,010	24.7	71.2
恩納村	92	26	61	5	-	-	92	28.3	66.3
宜野座村	78	22	46	6	3	1	77	28.6	59.7
金武町	104	32	64	6	-	2	102	31.4	62.7
うるま市	1,055	232	762	50	2	9	1,046	22.2	72.8
沖縄市	1,444	372	1,015	49	3	5	1,439	25.9	70.5
読谷村	438	111	310	13	3	1	437	25.4	70.9
嘉手納町	138	33	99	6	-	-	138	23.9	71.7
北谷町	290	74	205	10	1	-	290	25.5	70.7
北中城村	169	48	116	5	-	-	169	28.4	68.6
中城村	195	38	147	8	-	2	193	19.7	76.2
宜野湾市	1,028	249	741	34	3	1	1,027	24.2	72.2
那覇市保健所	2,814	683	2,003	112	10	6	2,808	24.3	71.3
南部保健所	4,378	1,070	3,124	153	9	22	4,356	24.6	71.7
西原町	381	93	275	10	1	2	379	24.5	72.6
浦添市	1,282	315	911	47	2	7	1,275	24.7	71.5
豊見城市	875	210	632	29	1	3	872	24.1	72.5
糸満市	674	160	474	31	2	7	667	24.0	71.1
八重瀬町	333	78	245	9	1	-	333	23.4	73.6
南城市									
与那原町	218	50	163	4	-	1	217	23.0	75.1
南風原町	485	123	339	19	2	2	483	25.5	70.2
久米島町	78	24	52	2	-	-	78	30.8	66.7
渡嘉敷村	8	2	6	-	-	-	8	25.0	75.0
座間味村	10	2	8	-	-	-	10	20.0	80.0
栗国村	5	1	4	-	-	-	5	20.0	80.0
渡名喜村	3	2	1	-	-	-	3	66.7	33.3
南大東村	19	7	11	1	-	-	19	36.8	57.9
北大東村	7	3	3	1	-	-	7	42.9	42.9
宮古保健所	559	175	372	12	-	-	559	31.3	66.5
宮古島市	553	172	369	12	-	-	553	31.1	66.7
多良間村	6	3	3	-	-	-	6	50.0	50.0
八重山保健所	601	167	410	21	2	1	600	27.8	68.3
石垣市	530	146	364	18	2	-	530	27.5	68.7
竹富町	56	18	34	3	-	1	55	32.7	61.8
与那国町	15	3	12	-	-	-	15	20.0	80.0

注) 集計対象数とは、受診者数から記入もれを除いた数である。

注) 割合(%)は集計対象数を分母に算出。

		(問い) 子育てに不安がありますか							
楽しいけど つらい	(%) つらい					(人)			
		ほとんどない	時々ある	ある	記入なし	集計対象数	ほとんどない	時々ある	(%) ある
3.7	0.3	7,607	6,351	280	116	14,238	53.4	44.6	2.0
3.5	0.3	515	433	15	8	963	53.5	45.0	1.6
-	-	18	10	1	-	29	62.1	34.5	3.4
-	-	13	6	-	-	19	68.4	31.6	-
15.4	-	8	5	-	-	13	61.5	38.5	-
4.3	1.1	52	37	1	2	90	57.8	41.1	1.1
3.5	0.9	57	54	2	2	113	50.4	47.8	1.8
3.3	0.2	332	290	10	4	632	52.5	45.9	1.6
7.5	-	24	15	1	-	40	60.0	37.5	2.5
-	-	5	7	-	-	12	41.7	58.3	-
-	-	6	9	-	-	15	40.0	60.0	-
3.8	0.3	2,674	2,234	89	34	4,997	53.5	44.7	1.8
5.4	-	51	37	3	1	91	56.0	40.7	3.3
7.8	3.9	40	34	3	1	77	51.9	44.2	3.9
5.9	-	59	41	3	1	103	57.3	39.8	2.9
4.8	0.2	547	474	24	10	1,045	52.3	45.4	2.3
3.4	0.2	766	642	23	13	1,431	53.5	44.9	1.6
3.0	0.7	231	199	5	3	435	53.1	45.7	1.1
4.3	-	74	61	2	1	137	54.0	44.5	1.5
3.4	0.3	167	118	4	1	289	57.8	40.8	1.4
3.0	-	88	80	1	-	169	52.1	47.3	0.6
4.1	-	103	87	3	2	193	53.4	45.1	1.6
3.3	0.3	548	461	18	1	1,027	53.4	44.9	1.8
4.0	0.4	1,482	1,232	75	25	2,789	53.1	44.2	2.7
3.5	0.2	2,298	1,958	80	42	4,336	53.0	45.2	1.8
2.6	0.3	185	184	3	9	372	49.7	49.5	0.8
3.7	0.2	731	521	22	8	1,274	57.4	40.9	1.7
3.3	0.1	457	395	16	7	868	52.6	45.5	1.8
4.6	0.3	340	311	16	7	667	51.0	46.6	2.4
2.7	0.3	156	166	8	3	330	47.3	50.3	2.4
1.8	-	115	98	4	1	217	53.0	45.2	1.8
3.9	0.4	240	229	11	5	480	50.0	47.7	2.3
2.6	-	43	34	-	1	77	55.8	44.2	-
-	-	5	2	-	1	7	71.4	28.6	-
-	-	3	7	-	-	10	30.0	70.0	-
-	-	5	-	-	-	5	100.0	-	-
-	-	2	1	-	-	3	66.7	33.3	-
5.3	-	12	7	-	-	19	63.2	36.8	-
14.3	-	4	3	-	-	7	57.1	42.9	-
2.1	-	324	223	8	4	555	58.4	40.2	1.4
2.2	-	322	219	8	4	549	58.7	39.9	1.5
-	-	2	4	-	-	6	33.3	66.7	-
3.5	0.3	314	271	13	3	598	52.5	45.3	2.2
3.4	0.4	284	232	11	3	527	53.9	44.0	2.1
5.5	-	23	31	2	-	56	41.1	55.4	3.6
-	-	7	8	-	-	15	46.7	53.3	-

子育てについて（２）（３歳児）

市町村名	受診者数	(問い) 身近に相談できる人					(問い) 子育てを			
		いる	いない	記入なし	(人) 集計対象数	(%) いる	(%) いない	いる	いない	
計	14,354	13,849	455	50	14,304	96.8	3.2	13,363	931	
北部保健所	971	932	34	5	966	96.5	3.5	908	59	
国頭村	29	27	2	-	29	93.1	6.9	28	1	
大宜味村	19	19	-	-	19	100.0	-	17	2	
東村	13	13	-	-	13	100.0	-	13	-	
今帰仁村	92	87	5	-	92	94.6	5.4	85	7	
本部町	115	111	3	1	114	97.4	2.6	106	8	
名護市	636	610	23	3	633	96.4	3.6	597	36	
伊江村	40	40	-	-	40	100.0	-	38	2	
伊平屋村	12	11	1	-	12	91.7	8.3	11	1	
伊是名村	15	14	-	1	14	100.0	-	13	2	
中部保健所	5,031	4,870	143	18	5,013	97.1	2.9	4,739	273	
恩納村	92	88	4	-	92	95.7	4.3	83	9	
宜野座村	78	69	8	1	77	89.6	10.4	70	7	
金武町	104	99	4	1	103	96.1	3.9	99	4	
うるま市	1,055	1,014	36	5	1,050	96.6	3.4	993	59	
沖縄市	1,444	1,404	32	8	1,436	97.8	2.2	1,367	67	
読谷村	438	422	16	-	438	96.3	3.7	412	26	
嘉手納町	138	138	-	-	138	100.0	-	134	4	
北谷町	290	278	10	2	288	96.5	3.5	270	19	
北中城村	169	169	-	-	169	100.0	-	167	2	
中城村	195	192	3	-	195	98.5	1.5	186	8	
宜野湾市	1,028	997	30	1	1,027	97.1	2.9	958	68	
那覇市保健所	2,814	2,696	112	6	2,808	96.0	4.0	2,543	259	
南部保健所	4,378	4,235	123	20	4,358	97.2	2.8	4,111	245	
西原町	381	374	5	2	379	98.7	1.3	365	13	
浦添市	1,282	1,239	35	8	1,274	97.3	2.7	1,194	80	
豊見城市	875	847	24	4	871	97.2	2.8	823	48	
糸満市	674	640	31	3	671	95.4	4.6	616	53	
八重瀬町	333	330	3	-	333	99.1	0.9	320	12	
南城市										
与那原町	218	208	8	2	216	96.3	3.7	204	13	
南風原町	485	473	11	1	484	97.7	2.3	469	16	
久米島町	78	74	4	-	78	94.9	5.1	69	9	
渡嘉敷村	8	8	-	-	8	100.0	-	8	-	
座間味村	10	10	-	-	10	100.0	-	10	-	
栗国村	5	5	-	-	5	100.0	-	5	-	
渡名喜村	3	3	-	-	3	100.0	-	3	-	
南大東村	19	18	1	-	19	94.7	5.3	18	1	
北大東村	7	6	1	-	7	85.7	14.3	7	-	
宮古保健所	559	541	18	-	559	96.8	3.2	525	33	
宮古島市	553	535	18	-	553	96.7	3.3	519	33	
多良間村	6	6	-	-	6	100.0	-	6	-	
八重山保健所	601	575	25	1	600	95.8	4.2	537	62	
石垣市	530	506	23	1	529	95.7	4.3	475	53	
竹富町	56	54	2	-	56	96.4	3.6	49	7	
与那国町	15	15	-	-	15	100.0	-	13	2	

注) 集計対象数とは、受診者数から記入もれを除いた数である。

注) 割合(%)は集計対象数を分母に算出。

サポートしてくれる人				(問い) 子育て支援サービスを知っている					
記入なし	(人) 集計対象数	いる	(%) いない	はい	いいえ	記入なし	(人) 集計対象数	はい	(%) いいえ
60	14,294	93.5	6.5	13,094	1,168	92	14,262	91.8	8.2
4	967	93.9	6.1	889	76	6	965	92.1	7.9
-	29	96.6	3.4	28	1	-	29	96.6	3.4
-	19	89.5	10.5	17	2	-	19	89.5	10.5
-	13	100.0	-	12	1	-	13	92.3	7.7
-	92	92.4	7.6	80	10	2	90	88.9	11.1
1	114	93.0	7.0	105	9	1	114	92.1	7.9
3	633	94.3	5.7	592	42	2	634	93.4	6.6
-	40	95.0	5.0	34	5	1	39	87.2	12.8
-	12	91.7	8.3	10	2	-	12	83.3	16.7
-	15	86.7	13.3	11	4	-	15	73.3	26.7
19	5,012	94.6	5.4	4,641	356	34	4,997	92.9	7.1
-	92	90.2	9.8	87	4	1	91	95.6	4.4
1	77	90.9	9.1	70	7	1	77	90.9	9.1
1	103	96.1	3.9	91	10	3	101	90.1	9.9
3	1,052	94.4	5.6	956	90	9	1,046	91.4	8.6
10	1,434	95.3	4.7	1,322	108	14	1,430	92.4	7.6
-	438	94.1	5.9	400	37	1	437	91.5	8.5
-	138	97.1	2.9	133	4	1	137	97.1	2.9
1	289	93.4	6.6	279	8	3	287	97.2	2.8
-	169	98.8	1.2	161	8	-	169	95.3	4.7
1	194	95.9	4.1	178	17	-	195	91.3	8.7
2	1,026	93.4	6.6	964	63	1	1,027	93.9	6.1
12	2,802	90.8	9.2	2,566	231	17	2,797	91.7	8.3
22	4,356	94.4	5.6	3,977	374	27	4,351	91.4	8.6
3	378	96.6	3.4	354	23	4	377	93.9	6.1
8	1,274	93.7	6.3	1,171	106	5	1,277	91.7	8.3
4	871	94.5	5.5	776	93	6	869	89.3	10.7
5	669	92.1	7.9	620	50	4	670	92.5	7.5
1	332	96.4	3.6	296	34	3	330	89.7	10.3
1	217	94.0	6.0	197	19	2	216	91.2	8.8
-	485	96.7	3.3	455	29	1	484	94.0	6.0
-	78	88.5	11.5	66	11	1	77	85.7	14.3
-	8	100.0	-	6	2	-	8	75.0	25.0
-	10	100.0	-	5	4	1	9	55.6	44.4
-	5	100.0	-	3	2	-	5	60.0	40.0
-	3	100.0	-	3	-	-	3	100.0	-
-	19	94.7	5.3	18	1	-	19	94.7	5.3
-	7	100.0	-	7	-	-	7	100.0	-
1	558	94.1	5.9	501	55	3	556	90.1	9.9
1	552	94.0	6.0	496	54	3	550	90.2	9.8
-	6	100.0	-	5	1	-	6	83.3	16.7
2	599	89.6	10.4	520	76	5	596	87.2	12.8
2	528	90.0	10.0	460	65	5	525	87.6	12.4
-	56	87.5	12.5	49	7	-	56	87.5	12.5
-	15	86.7	13.3	11	4	-	15	73.3	26.7

子育てについて（３）（３歳児）

市町村名	受診者数	(問い) 車に乗るときはチャイルドシートを使用している						(問い) かかりつけ医を		
		はい	いいえ	記入なし	(人) 集計対象数	はい (%)	いいえ (%)	はい	いいえ	何とも いえない
計	14,354	11,629	2,601	124	14,230	81.7	18.3	12,637	675	974
北部保健所	971	732	231	8	963	76.0	24.0	848	56	62
国頭村	29	22	7	-	29	75.9	24.1	24	2	3
大宜味村	19	13	6	-	19	68.4	31.6	17	-	1
東村	13	8	5	-	13	61.5	38.5	10	2	1
今帰仁村	92	66	23	3	89	74.2	25.8	76	7	8
本部町	115	84	29	2	113	74.3	25.7	96	9	9
名護市	636	496	137	3	633	78.4	21.6	576	26	32
伊江村	40	24	16	-	40	60.0	40.0	28	7	5
伊平屋村	12	8	4	-	12	66.7	33.3	9	1	2
伊是名村	15	11	4	-	15	73.3	26.7	12	2	1
中部保健所	5,031	4,119	874	38	4,993	82.5	17.5	4,260	285	455
恩納村	92	72	19	1	91	79.1	20.9	77	3	10
宜野座村	78	54	22	2	76	71.1	28.9	68	3	6
金武町	104	79	24	1	103	76.7	23.3	80	10	11
うるま市	1,055	843	199	13	1,042	80.9	19.1	878	74	96
沖縄市	1,444	1,157	276	11	1,433	80.7	19.3	1,225	64	144
読谷村	438	362	75	1	437	82.8	17.2	349	45	42
嘉手納町	138	111	25	2	136	81.6	18.4	112	13	12
北谷町	290	248	41	1	289	85.8	14.2	250	13	25
北中城村	169	148	20	1	168	88.1	11.9	139	9	20
中城村	195	164	31	-	195	84.1	15.9	168	8	19
宜野湾市	1,028	881	142	5	1,023	86.1	13.9	914	43	70
那覇市保健所	2,814	2,416	372	26	2,788	86.7	13.3	2,594	79	134
南部保健所	4,378	3,528	811	39	4,339	81.3	18.7	3,988	143	229
西原町	381	306	71	4	377	81.2	18.8	340	17	22
浦添市	1,282	1,056	217	9	1,273	83.0	17.0	1,216	20	42
豊見城市	875	732	137	6	869	84.2	15.8	798	26	48
糸満市	674	523	147	4	670	78.1	21.9	613	23	35
八重瀬町	333	247	82	4	329	75.1	24.9	290	16	25
南城市										
与那原町	218	180	33	5	213	84.5	15.5	185	14	17
南風原町	485	395	85	5	480	82.3	17.7	439	15	30
久米島町	78	59	19	-	78	75.6	24.4	69	5	3
渡嘉敷村	8	7	1	-	8	87.5	12.5	8	-	-
座間味村	10	9	1	-	10	90.0	10.0	6	-	4
粟国村	5	3	2	-	5	60.0	40.0	5	-	-
渡名喜村	3	2	1	-	3	66.7	33.3	3	-	-
南大東村	19	7	11	1	18	38.9	61.1	12	6	1
北大東村	7	2	4	1	6	33.3	66.7	4	1	2
宮古保健所	559	401	151	7	552	72.6	27.4	484	31	42
宮古島市	553	400	146	7	546	73.3	26.7	479	31	41
多良間村	6	1	5	-	6	16.7	83.3	5	-	1
八重山保健所	601	433	162	6	595	72.8	27.2	463	81	52
石垣市	530	384	141	5	525	73.1	26.9	420	67	38
竹富町	56	39	16	1	55	70.9	29.1	31	14	11
与那国町	15	10	5	-	15	66.7	33.3	12	-	3

注) 集計対象数とは、受診者数から記入もれを除いた数である。

注) 割合(%)は集計対象数を分母に算出。

決めている					(問い) 親子健康手帳をよく利用している						
記入なし	(人) 集計対象数	はい	いいえ	(%) 何とも いえない	はい	いいえ	記入なし	(人) 集計対象数	はい	いいえ	(%)
68	14,286	88.5	4.7	6.8	6,318	7,670	366	13,988	45.2	54.8	
5	966	87.8	5.8	6.4	422	519	30	941	44.8	55.2	
-	29	82.8	6.9	10.3	13	16	-	29	44.8	55.2	
1	18	94.4	-	5.6	9	10	-	19	47.4	52.6	
-	13	76.9	15.4	7.7	7	6	-	13	53.8	46.2	
1	91	83.5	7.7	8.8	37	51	4	88	42.0	58.0	
1	114	84.2	7.9	7.9	53	58	4	111	47.7	52.3	
2	634	90.9	4.1	5.0	278	338	20	616	45.1	54.9	
-	40	70.0	17.5	12.5	15	24	1	39	38.5	61.5	
-	12	75.0	8.3	16.7	7	5	-	12	58.3	41.7	
-	15	80.0	13.3	6.7	3	11	1	14	21.4	78.6	
31	5,000	85.2	5.7	9.1	2,219	2,664	148	4,883	45.4	54.6	
2	90	85.6	3.3	11.1	33	53	6	86	38.4	61.6	
1	77	88.3	3.9	7.8	34	42	2	76	44.7	55.3	
3	101	79.2	9.9	10.9	37	59	8	96	38.5	61.5	
7	1,048	83.8	7.1	9.2	456	562	37	1,018	44.8	55.2	
11	1,433	85.5	4.5	10.0	653	749	42	1,402	46.6	53.4	
2	436	80.0	10.3	9.6	177	252	9	429	41.3	58.7	
1	137	81.8	9.5	8.8	67	66	5	133	50.4	49.6	
2	288	86.8	4.5	8.7	129	151	10	280	46.1	53.9	
1	168	82.7	5.4	11.9	70	96	3	166	42.2	57.8	
-	195	86.2	4.1	9.7	86	103	6	189	45.5	54.5	
1	1,027	89.0	4.2	6.8	477	531	20	1,008	47.3	52.7	
7	2,807	92.4	2.8	4.8	1,357	1,396	61	2,753	49.3	50.7	
18	4,360	91.5	3.3	5.3	1,881	2,400	97	4,281	43.9	56.1	
2	379	89.7	4.5	5.8	186	187	8	373	49.9	50.1	
4	1,278	95.1	1.6	3.3	556	704	22	1,260	44.1	55.9	
3	872	91.5	3.0	5.5	377	477	21	854	44.1	55.9	
3	671	91.4	3.4	5.2	281	371	22	652	43.1	56.9	
2	331	87.6	4.8	7.6	120	203	10	323	37.2	62.8	
2	216	85.6	6.5	7.9	93	121	4	214	43.5	56.5	
1	484	90.7	3.1	6.2	203	275	7	478	42.5	57.5	
1	77	89.6	6.5	3.9	30	47	1	77	39.0	61.0	
-	8	100.0	-	-	7	1	-	8	87.5	12.5	
-	10	60.0	-	40.0	5	5	-	10	50.0	50.0	
-	5	100.0	-	-	4	-	1	4	100.0	-	
-	3	100.0	-	-	3	-	-	3	100.0	-	
-	19	63.2	31.6	5.3	11	7	1	18	61.1	38.9	
-	7	57.1	14.3	28.6	5	2	-	7	71.4	28.6	
2	557	86.9	5.6	7.5	221	320	18	541	40.9	59.1	
2	551	86.9	5.6	7.4	217	318	18	535	40.6	59.4	
-	6	83.3	-	16.7	4	2	-	6	66.7	33.3	
5	596	77.7	13.6	8.7	218	371	12	589	37.0	63.0	
5	525	80.0	12.8	7.2	193	326	11	519	37.2	62.8	
-	56	55.4	25.0	19.6	18	37	1	55	32.7	67.3	
-	15	80.0	-	20.0	7	8	-	15	46.7	53.3	

お子さんの健康
既往歴（１）（３歳児）

統計資料 No. 105

単位：人

市町村名	受診者数	かかった病気及び事故											記入なし	
		なし	あり	ありの内訳(複数選択)										事故
				肺炎	気管支炎	胃腸炎	け熱いれん	中耳炎	とカゼイをすぜひく	その他の疾患	外科手術			
計	14,354	4,688	9,596	1,146	2,186	1,978	1,023	5,339	1,866	2,842	372	178	70	
北部保健所	971	302	668	55	192	126	69	392	120	205	16	9	1	
国頭村	29	11	18	2	3	4	3	4	3	10	1	-	-	
大宜味村	19	9	10	3	2	2	3	3	3	1	-	-	-	
東村	13	3	10	-	-	2	-	5	2	3	-	-	-	
今帰仁村	92	29	63	9	14	9	6	42	11	18	2	1	-	
本部町	115	38	77	9	22	17	9	56	15	18	2	1	-	
名護市	636	183	452	28	139	85	42	259	81	146	10	7	1	
伊江村	40	14	26	3	10	7	4	16	3	7	1	-	-	
伊平屋村	12	4	8	1	1	-	1	5	2	2	-	-	-	
伊是名村	15	11	4	-	1	-	1	2	-	-	-	-	-	
中部保健所	5,031	1,787	3,217	511	800	637	338	1,705	719	789	138	74	27	
恩納村	92	38	51	9	12	9	5	23	15	20	2	1	3	
宜野座村	78	28	50	6	13	11	3	26	12	14	1	1	-	
金武町	104	41	62	9	20	16	6	23	23	7	2	2	1	
うるま市	1,055	351	691	132	198	127	69	337	182	186	29	17	13	
沖縄市	1,444	546	897	154	241	177	107	450	200	201	41	25	1	
読谷村	438	157	277	40	75	49	29	127	59	90	9	5	4	
嘉手納町	138	53	85	23	33	14	7	47	19	22	4	3	-	
北谷町	290	101	188	35	40	38	22	106	35	34	9	2	1	
北中城村	169	61	105	14	25	17	9	62	18	30	2	2	3	
中城村	195	65	129	16	22	22	9	75	25	37	7	3	1	
宜野湾市	1,028	346	682	73	121	157	72	429	131	148	32	13	-	
那覇市保健所	2,814	809	1,996	226	460	434	228	1,113	359	679	79	37	9	
南部保健所	4,378	1,373	2,977	288	591	642	319	1,710	529	941	110	51	28	
西原町	381	98	283	24	46	59	29	169	51	89	10	1	-	
浦添市	1,282	376	903	79	195	246	100	519	157	316	23	16	3	
豊見城市	875	295	574	73	116	110	49	357	96	159	22	10	6	
糸満市	674	233	433	32	75	72	64	253	80	132	13	11	8	
八重瀬町	333	104	229	23	29	47	26	109	29	97	13	4	-	
南城市														
与那原町	218	79	136	10	26	29	16	75	19	37	10	2	3	
南風原町	485	144	334	40	77	61	25	190	74	88	15	4	7	
久米島町	78	22	55	6	18	14	7	20	16	17	-	2	1	
渡嘉敷村	8	2	6	-	1	-	1	5	-	2	-	-	-	
座間味村	10	8	2	-	1	1	-	2	1	-	-	-	-	
粟国村	5	1	4	-	3	1	-	1	-	-	2	1	-	
渡名喜村	3	1	2	-	-	-	-	2	-	2	-	-	-	
南大東村	19	8	11	-	3	1	2	5	5	2	2	-	-	
北大東村	7	2	5	1	1	1	-	3	1	-	-	-	-	
宮古保健所	559	221	335	22	65	49	33	151	60	137	16	4	3	
宮古島市	553	217	333	22	65	49	32	149	60	137	16	4	3	
多良間村	6	4	2	-	-	-	1	2	-	-	-	-	-	
八重山保健所	601	196	403	44	78	90	36	268	79	91	13	3	2	
石垣市	530	160	368	42	74	84	33	255	69	76	12	3	2	
竹富町	56	28	28	2	3	6	3	10	6	14	1	-	-	
与那国町	15	8	7	-	1	-	-	3	4	1	-	-	-	

注) 集計対象数とは、受診者数から記入もれを除いた数である。

注) 割合(%)は集計対象数を分母に算出。ありの内訳は「あり」の数を分母に算出。

既往歴（２）（３歳児）

市町村名	受診者数	現在治療中または経過観察中の病気					
		なし	あり	記入なし	(人) 集計対象数	なし (%)	あり (%)
計	14,354	11,281	2,267	806	13,548	83.3	16.7
北部保健所	971	741	148	82	889	83.4	16.6
国頭村	29	23	5	1	28	82.1	17.9
大宜味村	19	16	3	-	19	84.2	15.8
東村	13	11	-	2	11	100.0	-
今帰仁村	92	74	12	6	86	86.0	14.0
本部町	115	82	16	17	98	83.7	16.3
名護市	636	483	103	50	586	82.4	17.6
伊江村	40	31	5	4	36	86.1	13.9
伊平屋村	12	8	4	-	12	66.7	33.3
伊是名村	15	13	-	2	13	100.0	-
中部保健所	5,031	4,024	779	228	4,803	83.8	16.2
恩納村	92	67	14	11	81	82.7	17.3
宜野座村	78	63	8	7	71	88.7	11.3
金武町	104	88	6	10	94	93.6	6.4
うるま市	1,055	806	163	86	969	83.2	16.8
沖縄市	1,444	1,203	230	11	1,433	83.9	16.1
読谷村	438	341	63	34	404	84.4	15.6
嘉手納町	138	106	25	7	131	80.9	19.1
北谷町	290	223	52	15	275	81.1	18.9
北中城村	169	132	22	15	154	85.7	14.3
中城村	195	151	36	8	187	80.7	19.3
宜野湾市	1,028	844	160	24	1,004	84.1	15.9
那覇市保健所	2,814	2,192	479	143	2,671	82.1	17.9
南部保健所	4,378	3,398	666	314	4,064	83.6	16.4
西原町	381	299	58	24	357	83.8	16.2
浦添市	1,282	980	219	83	1,199	81.7	18.3
豊見城市	875	693	128	54	821	84.4	15.6
糸満市	674	523	92	59	615	85.0	15.0
八重瀬町	333	276	46	11	322	85.7	14.3
南城市							
与那原町	218	176	19	23	195	90.3	9.7
南風原町	485	357	76	52	433	82.4	17.6
久米島町	78	55	22	1	77	71.4	28.6
渡嘉敷村	8	2	2	4	4	50.0	50.0
座間味村	10	10	-	-	10	100.0	-
粟国村	5	3	2	-	5	60.0	40.0
渡名喜村	3	3	-	-	3	100.0	-
南大東村	19	16	1	2	17	94.1	5.9
北大東村	7	5	1	1	6	83.3	16.7
宮古保健所	559	460	80	19	540	85.2	14.8
宮古島市	553	456	79	18	535	85.2	14.8
多良間村	6	4	1	1	5	80.0	20.0
八重山保健所	601	466	115	20	581	80.2	19.8
石垣市	530	405	106	19	511	79.3	20.7
竹富町	56	46	9	1	55	83.6	16.4
与那国町	15	15	-	-	15	100.0	-

注) 集計対象数とは、受診者数から記入もれを除いた数である。

注) 割合 (%) は集計対象数を分母に算出。

児の発達

発達（１）（３歳児）

市町村名	受診者数	(問い) 上手に走ることができる									
		3か月児	(人)				6か月児		はい	いいえ	
			はい	いいえ	記入なし	集計対象数	はい	いいえ			
計	14,354	196	194	2	-	196	99.0	1.0	5,117	5,085	27
北部保健所	971	5	4	1	-	5	80.0	20.0	248	247	1
国頭村	29	-	-	-	-	-	-	-	8	8	-
大宜味村	19	-	-	-	-	-	-	-	4	4	-
東村	13	-	-	-	-	-	-	-	3	3	-
今帰仁村	92	-	-	-	-	-	-	-	23	23	-
本部町	115	-	-	-	-	-	-	-	21	21	-
名護市	636	-	-	-	-	-	-	-	175	174	1
伊江村	40	-	-	-	-	-	-	-	9	9	-
伊平屋村	12	5	4	1	-	5	80.0	20.0	3	3	-
伊是名村	15	-	-	-	-	-	-	-	2	2	-
中部保健所	5,031	31	31	-	-	31	100.0	-	1,698	1,684	14
恩納村	92	-	-	-	-	-	-	-	33	33	-
宜野座村	78	-	-	-	-	-	-	-	21	21	-
金武町	104	28	28	-	-	28	100.0	-	-	-	-
うるま市	1,055	-	-	-	-	-	-	-	219	214	5
沖縄市	1,444	-	-	-	-	-	-	-	736	730	6
読谷村	438	-	-	-	-	-	-	-	230	230	-
嘉手納町	138	-	-	-	-	-	-	-	22	22	-
北谷町	290	-	-	-	-	-	-	-	51	50	1
北中城村	169	-	-	-	-	-	-	-	69	69	-
中城村	195	-	-	-	-	-	-	-	90	89	1
宜野湾市	1,028	3	3	-	-	3	100.0	-	227	226	1
那覇市保健所	2,814	-	-	-	-	-	-	-	1,656	1,649	5
南部保健所	4,378	160	159	1	-	160	99.4	0.6	1,266	1,257	6
西原町	381	6	6	-	-	6	100.0	-	14	14	-
浦添市	1,282	-	-	-	-	-	-	-	307	306	1
豊見城市	875	-	-	-	-	-	-	-	540	532	5
糸満市	674	138	137	1	-	138	99.3	0.7	10	10	-
八重瀬町	333	-	-	-	-	-	-	-	203	203	-
南城市											
与那原町	218	-	-	-	-	-	-	-	36	36	-
南風原町	485	-	-	-	-	-	-	-	131	131	-
久米島町	78	12	12	-	-	12	100.0	-	18	18	-
渡嘉敷村	8	2	2	-	-	2	100.0	-	-	-	-
座間味村	10	1	1	-	-	1	100.0	-	-	-	-
粟国村	5	-	-	-	-	-	-	-	2	2	-
渡名喜村	3	-	-	-	-	-	-	-	-	-	-
南大東村	19	1	1	-	-	1	100.0	-	4	4	-
北大東村	7	-	-	-	-	-	-	-	1	1	-
宮古保健所	559	-	-	-	-	-	-	-	154	154	-
宮古島市	553	-	-	-	-	-	-	-	152	152	-
多良間村	6	-	-	-	-	-	-	-	2	2	-
八重山保健所	601	-	-	-	-	-	-	-	95	94	1
石垣市	530	-	-	-	-	-	-	-	80	79	1
竹富町	56	-	-	-	-	-	-	-	12	12	-
与那国町	15	-	-	-	-	-	-	-	3	3	-

注) 集計対象数とは、3か月・6か月・7か月数から記入もれを除いた数である。

注) 割合(%)は集計対象数を分母に算出。

記入なし	(人)		(%)		7か月児	はい	いいえ	記入なし	(人)		(%)	
	集計対象数	はい	いいえ	集計対象数					はい	いいえ		
5	5,112	99.5	0.5	4,128	4,100	24	4	4,124	99.4	0.6		
-	248	99.6	0.4	378	376	2	-	378	99.5	0.5		
-	8	100.0	-	13	13	-	-	13	100.0	-		
-	4	100.0	-	2	2	-	-	2	100.0	-		
-	3	100.0	-	5	5	-	-	5	100.0	-		
-	23	100.0	-	40	40	-	-	40	100.0	-		
-	21	100.0	-	9	9	-	-	9	100.0	-		
-	175	99.4	0.6	300	299	1	-	300	99.7	0.3		
-	9	100.0	-	9	8	1	-	9	88.9	11.1		
-	3	100.0	-	-	-	-	-	-	-	-		
-	2	100.0	-	-	-	-	-	-	-	-		
-	1,698	99.2	0.8	1,580	1,566	12	2	1,578	99.2	0.8		
-	33	100.0	-	40	38	2	-	40	95.0	5.0		
-	21	100.0	-	17	17	-	-	17	100.0	-		
-	-	-	-	3	3	-	-	3	100.0	-		
-	219	97.7	2.3	611	605	5	1	610	99.2	0.8		
-	736	99.2	0.8	506	502	4	-	506	99.2	0.8		
-	230	100.0	-	151	150	1	-	151	99.3	0.7		
-	22	100.0	-	50	50	-	-	50	100.0	-		
-	51	98.0	2.0	24	24	-	-	24	100.0	-		
-	69	100.0	-	53	53	-	-	53	100.0	-		
-	90	98.9	1.1	81	80	-	1	80	100.0	-		
-	227	99.6	0.4	44	44	-	-	44	100.0	-		
2	1,654	99.7	0.3	664	659	5	-	664	99.2	0.8		
3	1,263	99.5	0.5	1,109	1,104	3	2	1,107	99.7	0.3		
-	14	100.0	-	8	8	-	-	8	100.0	-		
-	307	99.7	0.3	766	763	2	1	765	99.7	0.3		
3	537	99.1	0.9	209	207	1	1	208	99.5	0.5		
-	10	100.0	-	11	11	-	-	11	100.0	-		
-	203	100.0	-	74	74	-	-	74	100.0	-		
-	36	100.0	-	11	11	-	-	11	100.0	-		
-	131	100.0	-	20	20	-	-	20	100.0	-		
-	18	100.0	-	6	6	-	-	6	100.0	-		
-	-	-	-	1	1	-	-	1	100.0	-		
-	-	-	-	-	-	-	-	-	-	-		
-	2	100.0	-	1	1	-	-	1	100.0	-		
-	-	-	-	-	-	-	-	-	-	-		
-	4	100.0	-	1	1	-	-	1	100.0	-		
-	1	100.0	-	1	1	-	-	1	100.0	-		
-	154	100.0	-	32	32	-	-	32	100.0	-		
-	152	100.0	-	32	32	-	-	32	100.0	-		
-	2	100.0	-	-	-	-	-	-	-	-		
-	95	98.9	1.1	365	363	2	-	365	99.5	0.5		
-	80	98.8	1.3	344	342	2	-	344	99.4	0.6		
-	12	100.0	-	17	17	-	-	17	100.0	-		
-	3	100.0	-	4	4	-	-	4	100.0	-		

発達（２）（３歳児）

市町村名	受診者数	(問い) 足を交互に出して階段を上られる									
		3か月児	(人)			(%)		6か月児	はい	いいえ	
			はい	いいえ	記入なし	集計対象数	はい				いいえ
計	14,354	196	194	2	-	196	99.0	1.0	5,117	5,088	22
北部保健所	971	5	5	-	-	5	100.0	-	248	245	2
国頭村	29	-	-	-	-	-	-	-	8	8	-
大宜味村	19	-	-	-	-	-	-	-	4	4	-
東村	13	-	-	-	-	-	-	-	3	3	-
今帰仁村	92	-	-	-	-	-	-	-	23	22	-
本部町	115	-	-	-	-	-	-	-	21	21	-
名護市	636	-	-	-	-	-	-	-	175	173	2
伊江村	40	-	-	-	-	-	-	-	9	9	-
伊平屋村	12	5	5	-	-	5	100.0	-	3	3	-
伊是名村	15	-	-	-	-	-	-	-	2	2	-
中部保健所	5,031	31	31	-	-	31	100.0	-	1,698	1,690	8
恩納村	92	-	-	-	-	-	-	-	33	32	1
宜野座村	78	-	-	-	-	-	-	-	21	21	-
金武町	104	28	28	-	-	28	100.0	-	-	-	-
うるま市	1,055	-	-	-	-	-	-	-	219	217	2
沖縄市	1,444	-	-	-	-	-	-	-	736	733	3
読谷村	438	-	-	-	-	-	-	-	230	230	-
嘉手納町	138	-	-	-	-	-	-	-	22	22	-
北谷町	290	-	-	-	-	-	-	-	51	51	-
北中城村	169	-	-	-	-	-	-	-	69	69	-
中城村	195	-	-	-	-	-	-	-	90	88	2
宜野湾市	1,028	3	3	-	-	3	100.0	-	227	227	-
那覇市保健所	2,814	-	-	-	-	-	-	-	1,656	1,646	9
南部保健所	4,378	160	158	2	-	160	98.8	1.3	1,266	1,259	2
西原町	381	6	6	-	-	6	100.0	-	14	14	-
浦添市	1,282	-	-	-	-	-	-	-	307	306	-
豊見城市	875	-	-	-	-	-	-	-	540	535	2
糸満市	674	138	136	2	-	138	98.6	1.4	10	10	-
八重瀬町	333	-	-	-	-	-	-	-	203	202	-
南城市											
与那原町	218	-	-	-	-	-	-	-	36	36	-
南風原町	485	-	-	-	-	-	-	-	131	131	-
久米島町	78	12	12	-	-	12	100.0	-	18	18	-
渡嘉敷村	8	2	2	-	-	2	100.0	-	-	-	-
座間味村	10	1	1	-	-	1	100.0	-	-	-	-
栗国村	5	-	-	-	-	-	-	-	2	2	-
渡名喜村	3	-	-	-	-	-	-	-	-	-	-
南大東村	19	1	1	-	-	1	100.0	-	4	4	-
北大東村	7	-	-	-	-	-	-	-	1	1	-
宮古保健所	559	-	-	-	-	-	-	-	154	154	-
宮古島市	553	-	-	-	-	-	-	-	152	152	-
多良間村	6	-	-	-	-	-	-	-	2	2	-
八重山保健所	601	-	-	-	-	-	-	-	95	94	1
石垣市	530	-	-	-	-	-	-	-	80	79	1
竹富町	56	-	-	-	-	-	-	-	12	12	-
与那国町	15	-	-	-	-	-	-	-	3	3	-

注) 集計対象数とは、3か月・6か月・7か月数から記入もれを除いた数である。

注) 割合(%)は集計対象数を分母に算出。

(人)		(%)						(人)		(%)	
記入なし	集計対象数	はい	いいえ	7か月児	はい	いいえ	記入なし	集計対象数	はい	いいえ	
7	5,110	99.6	0.4	4,128	4,098	23	7	4,121	99.4	0.6	
1	247	99.2	0.8	378	372	5	1	377	98.7	1.3	
-	8	100.0	-	13	12	1	-	13	92.3	7.7	
-	4	100.0	-	2	2	-	-	2	100.0	-	
-	3	100.0	-	5	4	1	-	5	80.0	20.0	
1	22	100.0	-	40	40	-	-	40	100.0	-	
-	21	100.0	-	9	8	-	1	8	100.0	-	
-	175	98.9	1.1	300	297	3	-	300	99.0	1.0	
-	9	100.0	-	9	9	-	-	9	100.0	-	
-	3	100.0	-	-	-	-	-	-	-	-	
-	2	100.0	-	-	-	-	-	-	-	-	
-	1,698	99.5	0.5	1,580	1,568	7	5	1,575	99.6	0.4	
-	33	97.0	3.0	40	39	1	-	40	97.5	2.5	
-	21	100.0	-	17	17	-	-	17	100.0	-	
-	-	-	-	3	3	-	-	3	100.0	-	
-	219	99.1	0.9	611	606	1	4	607	99.8	0.2	
-	736	99.6	0.4	506	501	4	1	505	99.2	0.8	
-	230	100.0	-	151	150	1	-	151	99.3	0.7	
-	22	100.0	-	50	50	-	-	50	100.0	-	
-	51	100.0	-	24	24	-	-	24	100.0	-	
-	69	100.0	-	53	53	-	-	53	100.0	-	
-	90	97.8	2.2	81	81	-	-	81	100.0	-	
-	227	100.0	-	44	44	-	-	44	100.0	-	
1	1,655	99.5	0.5	664	662	2	-	664	99.7	0.3	
5	1,261	99.8	0.2	1,109	1,105	4	-	1,109	99.6	0.4	
-	14	100.0	-	8	8	-	-	8	100.0	-	
1	306	100.0	-	766	763	3	-	766	99.6	0.4	
3	537	99.6	0.4	209	208	1	-	209	99.5	0.5	
-	10	100.0	-	11	11	-	-	11	100.0	-	
1	202	100.0	-	74	74	-	-	74	100.0	-	
-	-	-	-	-	-	-	-	-	-	-	
-	36	100.0	-	11	11	-	-	11	100.0	-	
-	131	100.0	-	20	20	-	-	20	100.0	-	
-	18	100.0	-	6	6	-	-	6	100.0	-	
-	-	-	-	1	1	-	-	1	100.0	-	
-	-	-	-	-	-	-	-	-	-	-	
-	2	100.0	-	1	1	-	-	1	100.0	-	
-	-	-	-	-	-	-	-	-	-	-	
-	4	100.0	-	1	1	-	-	1	100.0	-	
-	1	100.0	-	1	1	-	-	1	100.0	-	
-	154	100.0	-	32	31	-	1	31	100.0	-	
-	152	100.0	-	32	31	-	1	31	100.0	-	
-	2	100.0	-	-	-	-	-	-	-	-	
-	95	98.9	1.1	365	360	5	-	365	98.6	1.4	
-	80	98.8	1.3	344	340	4	-	344	98.8	1.2	
-	12	100.0	-	17	16	1	-	17	94.1	5.9	
-	3	100.0	-	4	4	-	-	4	100.0	-	

発達（３）（３歳児）

市町村名	受診者数	(問い) ボタンをはめることができる									
		3か月児	(人)			(%)		6か月児	はい	いいえ	
			はい	いいえ	記入なし	集計対象数	はい				いいえ
計	14,354	196	142	44	10	186	76.3	23.7	5,117	4,433	550
北部保健所	971	5	4	1	-	5	80.0	20.0	248	210	29
国頭村	29	-	-	-	-	-	-	-	8	7	-
大宜味村	19	-	-	-	-	-	-	-	4	4	-
東村	13	-	-	-	-	-	-	-	3	2	1
今帰仁村	92	-	-	-	-	-	-	-	23	21	1
本部町	115	-	-	-	-	-	-	-	21	16	5
名護市	636	-	-	-	-	-	-	-	175	148	20
伊江村	40	-	-	-	-	-	-	-	9	8	1
伊平屋村	12	5	4	1	-	5	80.0	20.0	3	2	1
伊是名村	15	-	-	-	-	-	-	-	2	2	-
中部保健所	5,031	31	24	7	-	31	77.4	22.6	1,698	1,431	219
恩納村	92	-	-	-	-	-	-	-	33	25	8
宜野座村	78	-	-	-	-	-	-	-	21	18	3
金武町	104	28	21	7	-	28	75.0	25.0	-	-	-
うるま市	1,055	-	-	-	-	-	-	-	219	167	40
沖縄市	1,444	-	-	-	-	-	-	-	736	634	86
読谷村	438	-	-	-	-	-	-	-	230	194	30
嘉手納町	138	-	-	-	-	-	-	-	22	17	5
北谷町	290	-	-	-	-	-	-	-	51	40	7
北中城村	169	-	-	-	-	-	-	-	69	60	7
中城村	195	-	-	-	-	-	-	-	90	79	9
宜野湾市	1,028	3	3	-	-	3	100.0	-	227	197	24
那覇市保健所	2,814	-	-	-	-	-	-	-	1,656	1,467	152
南部保健所	4,378	160	114	36	10	150	76.0	24.0	1,266	1,100	131
西原町	381	6	6	-	-	6	100.0	-	14	12	2
浦添市	1,282	-	-	-	-	-	-	-	307	281	21
豊見城市	875	-	-	-	-	-	-	-	540	463	62
糸満市	674	138	95	34	9	129	73.6	26.4	10	10	-
八重瀬町	333	-	-	-	-	-	-	-	203	169	25
南城市											
与那原町	218	-	-	-	-	-	-	-	36	30	6
南風原町	485	-	-	-	-	-	-	-	131	111	14
久米島町	78	12	9	2	1	11	81.8	18.2	18	17	1
渡嘉敷村	8	2	2	-	-	2	100.0	-	-	-	-
座間味村	10	1	1	-	-	1	100.0	-	-	-	-
栗国村	5	-	-	-	-	-	-	-	2	2	-
渡名喜村	3	-	-	-	-	-	-	-	-	-	-
南大東村	19	1	1	-	-	1	100.0	-	4	4	-
北大東村	7	-	-	-	-	-	-	-	1	1	-
宮古保健所	559	-	-	-	-	-	-	-	154	143	9
宮古島市	553	-	-	-	-	-	-	-	152	141	9
多良間村	6	-	-	-	-	-	-	-	2	2	-
八重山保健所	601	-	-	-	-	-	-	-	95	82	10
石垣市	530	-	-	-	-	-	-	-	80	70	8
竹富町	56	-	-	-	-	-	-	-	12	9	2
与那国町	15	-	-	-	-	-	-	-	3	3	-

注) 集計対象数とは、3か月・6か月・7か月数から記入もれを除いた数である。

注) 割合(%)は集計対象数を分母に算出。

(人)		(%)						(人)		(%)	
記入なし	集計対象数	はい	いいえ	7か月児	はい	いいえ	記入なし	集計対象数	はい	いいえ	
134	4,983	89.0	11.0	4,128	3,586	428	114	4,014	89.3	10.7	
9	239	87.9	12.1	378	323	45	10	368	87.8	12.2	
1	7	100.0	-	13	10	2	1	12	83.3	16.7	
-	4	100.0	-	2	2	-	-	2	100.0	-	
-	3	66.7	33.3	5	5	-	-	5	100.0	-	
1	22	95.5	4.5	40	36	2	2	38	94.7	5.3	
-	21	76.2	23.8	9	8	1	-	9	88.9	11.1	
7	168	88.1	11.9	300	256	37	7	293	87.4	12.6	
-	9	88.9	11.1	9	6	3	-	9	66.7	33.3	
-	3	66.7	33.3	-	-	-	-	-	-	-	
-	2	100.0	-	-	-	-	-	-	-	-	
48	1,650	86.7	13.3	1,580	1,334	193	53	1,527	87.4	12.6	
-	33	75.8	24.2	40	33	6	1	39	84.6	15.4	
-	21	85.7	14.3	17	15	2	-	17	88.2	11.8	
-	-	-	-	3	3	-	-	3	100.0	-	
12	207	80.7	19.3	611	497	90	24	587	84.7	15.3	
16	720	88.1	11.9	506	441	53	12	494	89.3	10.7	
6	224	86.6	13.4	151	120	25	6	145	82.8	17.2	
-	22	77.3	22.7	50	43	4	3	47	91.5	8.5	
4	47	85.1	14.9	24	21	1	2	22	95.5	4.5	
2	67	89.6	10.4	53	49	3	1	52	94.2	5.8	
2	88	89.8	10.2	81	73	5	3	78	93.6	6.4	
6	221	89.1	10.9	44	39	4	1	43	90.7	9.3	
37	1,619	90.6	9.4	664	592	61	11	653	90.7	9.3	
35	1,231	89.4	10.6	1,109	984	95	30	1,079	91.2	8.8	
-	14	85.7	14.3	8	7	-	1	7	100.0	-	
5	302	93.0	7.0	766	686	63	17	749	91.6	8.4	
15	525	88.2	11.8	209	183	18	8	201	91.0	9.0	
-	10	100.0	-	11	9	2	-	11	81.8	18.2	
9	194	87.1	12.9	74	61	9	4	70	87.1	12.9	
-	-	-	-	-	-	-	-	-	-	-	
-	36	83.3	16.7	11	9	2	-	11	81.8	18.2	
6	125	88.8	11.2	20	20	-	-	20	100.0	-	
-	18	94.4	5.6	6	5	1	-	6	83.3	16.7	
-	-	-	-	1	1	-	-	1	100.0	-	
-	-	-	-	-	-	-	-	-	-	-	
-	2	100.0	-	1	1	-	-	1	100.0	-	
-	-	-	-	-	-	-	-	-	-	-	
-	4	100.0	-	1	1	-	-	1	100.0	-	
-	1	100.0	-	1	1	-	-	1	100.0	-	
2	152	94.1	5.9	32	30	2	-	32	93.8	6.3	
2	150	94.0	6.0	32	30	2	-	32	93.8	6.3	
-	2	100.0	-	-	-	-	-	-	-	-	
3	92	89.1	10.9	365	323	32	10	355	91.0	9.0	
2	78	89.7	10.3	344	305	29	10	334	91.3	8.7	
1	11	81.8	18.2	17	14	3	-	17	82.4	17.6	
-	3	100.0	-	4	4	-	-	4	100.0	-	

発達（４）（３歳児）

市町村名	受診者数	(問い) 大人と目を合わせてお話ができる									
		3か月児	(人)			(%)		6か月児	はい	いいえ	
			はい	いいえ	記入なし	集計対象数	はい				いいえ
計	14,354	196	194	1	1	195	99.5	0.5	5,117	5,034	62
北部保健所	971	5	4	-	1	4	100.0	-	248	244	2
国頭村	29	-	-	-	-	-	-	-	8	8	-
大宜味村	19	-	-	-	-	-	-	-	4	4	-
東村	13	-	-	-	-	-	-	-	3	3	-
今帰仁村	92	-	-	-	-	-	-	-	23	23	-
本部町	115	-	-	-	-	-	-	-	21	21	-
名護市	636	-	-	-	-	-	-	-	175	171	2
伊江村	40	-	-	-	-	-	-	-	9	9	-
伊平屋村	12	5	4	-	1	4	100.0	-	3	3	-
伊是名村	15	-	-	-	-	-	-	-	2	2	-
中部保健所	5,031	31	31	-	-	31	100.0	-	1,698	1,666	24
恩納村	92	-	-	-	-	-	-	-	33	33	-
宜野座村	78	-	-	-	-	-	-	-	21	20	1
金武町	104	28	28	-	-	28	100.0	-	-	-	-
うるま市	1,055	-	-	-	-	-	-	-	219	214	4
沖縄市	1,444	-	-	-	-	-	-	-	736	723	9
読谷村	438	-	-	-	-	-	-	-	230	225	5
嘉手納町	138	-	-	-	-	-	-	-	22	22	-
北谷町	290	-	-	-	-	-	-	-	51	49	1
北中城村	169	-	-	-	-	-	-	-	69	68	1
中城村	195	-	-	-	-	-	-	-	90	88	1
宜野湾市	1,028	3	3	-	-	3	100.0	-	227	224	2
那覇市保健所	2,814	-	-	-	-	-	-	-	1,656	1,631	20
南部保健所	4,378	160	159	1	-	160	99.4	0.6	1,266	1,247	13
西原町	381	6	6	-	-	6	100.0	-	14	13	1
浦添市	1,282	-	-	-	-	-	-	-	307	304	2
豊見城市	875	-	-	-	-	-	-	-	540	529	7
糸満市	674	138	137	1	-	138	99.3	0.7	10	10	-
八重瀬町	333	-	-	-	-	-	-	-	203	201	2
南城市											
与那原町	218	-	-	-	-	-	-	-	36	35	-
南風原町	485	-	-	-	-	-	-	-	131	130	1
久米島町	78	12	12	-	-	12	100.0	-	18	18	-
渡嘉敷村	8	2	2	-	-	2	100.0	-	-	-	-
座間味村	10	1	1	-	-	1	100.0	-	-	-	-
栗国村	5	-	-	-	-	-	-	-	2	2	-
渡名喜村	3	-	-	-	-	-	-	-	-	-	-
南大東村	19	1	1	-	-	1	100.0	-	4	4	-
北大東村	7	-	-	-	-	-	-	-	1	1	-
宮古保健所	559	-	-	-	-	-	-	-	154	153	1
宮古島市	553	-	-	-	-	-	-	-	152	151	1
多良間村	6	-	-	-	-	-	-	-	2	2	-
八重山保健所	601	-	-	-	-	-	-	-	95	93	2
石垣市	530	-	-	-	-	-	-	-	80	78	2
竹富町	56	-	-	-	-	-	-	-	12	12	-
与那国町	15	-	-	-	-	-	-	-	3	3	-

注) 集計対象数とは、3か月・6か月・7か月数から記入もれを除いた数である。

注) 割合(%)は集計対象数を分母に算出。

(人)		(%)						(人)		(%)	
記入なし	集計対象数	はい	いいえ	7か月児	はい	いいえ	記入なし	集計対象数	はい	いいえ	
21	5,096	98.8	1.2	4,128	4,060	57	11	4,117	98.6	1.4	
2	246	99.2	0.8	378	373	5	-	378	98.7	1.3	
-	8	100.0	-	13	13	-	-	13	100.0	-	
-	4	100.0	-	2	2	-	-	2	100.0	-	
-	3	100.0	-	5	5	-	-	5	100.0	-	
-	23	100.0	-	40	40	-	-	40	100.0	-	
-	21	100.0	-	9	8	1	-	9	88.9	11.1	
2	173	98.8	1.2	300	296	4	-	300	98.7	1.3	
-	9	100.0	-	9	9	-	-	9	100.0	-	
-	3	100.0	-	-	-	-	-	-	-	-	
-	2	100.0	-	-	-	-	-	-	-	-	
8	1,690	98.6	1.4	1,580	1,552	22	6	1,574	98.6	1.4	
-	33	100.0	-	40	38	1	1	39	97.4	2.6	
-	21	95.2	4.8	17	17	-	-	17	100.0	-	
-	-	-	-	3	3	-	-	3	100.0	-	
1	218	98.2	1.8	611	603	8	-	611	98.7	1.3	
4	732	98.8	1.2	506	497	6	3	503	98.8	1.2	
-	230	97.8	2.2	151	146	3	2	149	98.0	2.0	
-	22	100.0	-	50	50	-	-	50	100.0	-	
1	50	98.0	2.0	24	23	1	-	24	95.8	4.2	
-	69	98.6	1.4	53	51	2	-	53	96.2	3.8	
1	89	98.9	1.1	81	81	-	-	81	100.0	-	
1	226	99.1	0.9	44	43	1	-	44	97.7	2.3	
5	1,651	98.8	1.2	664	658	5	1	663	99.2	0.8	
6	1,260	99.0	1.0	1,109	1,091	15	3	1,106	98.6	1.4	
-	14	92.9	7.1	8	7	-	1	7	100.0	-	
1	306	99.3	0.7	766	755	10	1	765	98.7	1.3	
4	536	98.7	1.3	209	205	3	1	208	98.6	1.4	
-	10	100.0	-	11	11	-	-	11	100.0	-	
-	203	99.0	1.0	74	73	1	-	74	98.6	1.4	
1	35	100.0	-	11	10	1	-	11	90.9	9.1	
-	131	99.2	0.8	20	20	-	-	20	100.0	-	
-	18	100.0	-	6	6	-	-	6	100.0	-	
-	-	-	-	1	1	-	-	1	100.0	-	
-	-	-	-	-	-	-	-	-	-	-	
-	2	100.0	-	1	1	-	-	1	100.0	-	
-	-	-	-	-	-	-	-	-	-	-	
-	4	100.0	-	1	1	-	-	1	100.0	-	
-	1	100.0	-	1	1	-	-	1	100.0	-	
-	154	99.4	0.6	32	32	-	-	32	100.0	-	
-	152	99.3	0.7	32	32	-	-	32	100.0	-	
-	2	100.0	-	-	-	-	-	-	-	-	
-	95	97.9	2.1	365	354	10	1	364	97.3	2.7	
-	80	97.5	2.5	344	334	9	1	343	97.4	2.6	
-	12	100.0	-	17	16	1	-	17	94.1	5.9	
-	3	100.0	-	4	4	-	-	4	100.0	-	

発達（５）（３歳児）

市町村名	受診者数	(問い) 自分の名前と性別が答えられる									
		3か月児	(人)			(%)		6か月児	はい	いいえ	
			はい	いいえ	記入なし	集計対象数	はい				いいえ
計	14,354	196	186	8	2	194	95.9	4.1	5,117	4,897	158
北部保健所	971	5	4	1	-	5	80.0	20.0	248	239	7
国頭村	29	-	-	-	-	-	-	-	8	7	-
大宜味村	19	-	-	-	-	-	-	-	4	4	-
東村	13	-	-	-	-	-	-	-	3	3	-
今帰仁村	92	-	-	-	-	-	-	-	23	23	-
本部町	115	-	-	-	-	-	-	-	21	20	-
名護市	636	-	-	-	-	-	-	-	175	169	6
伊江村	40	-	-	-	-	-	-	-	9	8	1
伊平屋村	12	5	4	1	-	5	80.0	20.0	3	3	-
伊是名村	15	-	-	-	-	-	-	-	2	2	-
中部保健所	5,031	31	31	-	-	31	100.0	-	1,698	1,607	67
恩納村	92	-	-	-	-	-	-	-	33	32	1
宜野座村	78	-	-	-	-	-	-	-	21	18	2
金武町	104	28	28	-	-	28	100.0	-	-	-	-
うるま市	1,055	-	-	-	-	-	-	-	219	202	9
沖縄市	1,444	-	-	-	-	-	-	-	736	703	27
読谷村	438	-	-	-	-	-	-	-	230	212	15
嘉手納町	138	-	-	-	-	-	-	-	22	22	-
北谷町	290	-	-	-	-	-	-	-	51	49	2
北中城村	169	-	-	-	-	-	-	-	69	67	1
中城村	195	-	-	-	-	-	-	-	90	85	1
宜野湾市	1,028	3	3	-	-	3	100.0	-	227	217	9
那覇市保健所	2,814	-	-	-	-	-	-	-	1,656	1,598	45
南部保健所	4,378	160	151	7	2	158	95.6	4.4	1,266	1,217	30
西原町	381	6	6	-	-	6	100.0	-	14	13	1
浦添市	1,282	-	-	-	-	-	-	-	307	299	3
豊見城市	875	-	-	-	-	-	-	-	540	519	13
糸満市	674	138	129	7	2	136	94.9	5.1	10	10	-
八重瀬町	333	-	-	-	-	-	-	-	203	192	6
南城市											
与那原町	218	-	-	-	-	-	-	-	36	33	2
南風原町	485	-	-	-	-	-	-	-	131	127	4
久米島町	78	12	12	-	-	12	100.0	-	18	18	-
渡嘉敷村	8	2	2	-	-	2	100.0	-	-	-	-
座間味村	10	1	1	-	-	1	100.0	-	-	-	-
栗国村	5	-	-	-	-	-	-	-	2	2	-
渡名喜村	3	-	-	-	-	-	-	-	-	-	-
南大東村	19	1	1	-	-	1	100.0	-	4	4	-
北大東村	7	-	-	-	-	-	-	-	1	-	1
宮古保健所	559	-	-	-	-	-	-	-	154	148	5
宮古島市	553	-	-	-	-	-	-	-	152	146	5
多良間村	6	-	-	-	-	-	-	-	2	2	-
八重山保健所	601	-	-	-	-	-	-	-	95	88	4
石垣市	530	-	-	-	-	-	-	-	80	73	4
竹富町	56	-	-	-	-	-	-	-	12	12	-
与那国町	15	-	-	-	-	-	-	-	3	3	-

注) 集計対象数とは、3か月・6か月・7か月数から記入もれを除いた数である。

注) 割合(%)は集計対象数を分母に算出。

(人)		(%)						(人)		(%)	
記入なし	集計対象数	はい	いいえ	7 か月児	はい	いいえ	記入なし	集計対象数	はい	いいえ	
62	5,055	96.9	3.1	4,128	3,957	142	29	4,099	96.5	3.5	
2	246	97.2	2.8	378	361	14	3	375	96.3	3.7	
1	7	100.0	-	13	13	-	-	13	100.0	-	
-	4	100.0	-	2	2	-	-	2	100.0	-	
-	3	100.0	-	5	5	-	-	5	100.0	-	
-	23	100.0	-	40	40	-	-	40	100.0	-	
1	20	100.0	-	9	8	1	-	9	88.9	11.1	
-	175	96.6	3.4	300	286	11	3	297	96.3	3.7	
-	9	88.9	11.1	9	7	2	-	9	77.8	22.2	
-	3	100.0	-	-	-	-	-	-	-	-	
-	2	100.0	-	-	-	-	-	-	-	-	
24	1,674	96.0	4.0	1,580	1,507	60	13	1,567	96.2	3.8	
-	33	97.0	3.0	40	36	3	1	39	92.3	7.7	
1	20	90.0	10.0	17	16	1	-	17	94.1	5.9	
-	-	-	-	3	3	-	-	3	100.0	-	
8	211	95.7	4.3	611	577	30	4	607	95.1	4.9	
6	730	96.3	3.7	506	488	12	6	500	97.6	2.4	
3	227	93.4	6.6	151	140	9	2	149	94.0	6.0	
-	22	100.0	-	50	49	1	-	50	98.0	2.0	
-	51	96.1	3.9	24	24	-	-	24	100.0	-	
1	68	98.5	1.5	53	52	1	-	53	98.1	1.9	
4	86	98.8	1.2	81	79	2	-	81	97.5	2.5	
1	226	96.0	4.0	44	43	1	-	44	97.7	2.3	
13	1,643	97.3	2.7	664	635	25	4	660	96.2	3.8	
19	1,247	97.6	2.4	1,109	1,071	29	9	1,100	97.4	2.6	
-	14	92.9	7.1	8	8	-	-	8	100.0	-	
5	302	99.0	1.0	766	735	25	6	760	96.7	3.3	
8	532	97.6	2.4	209	203	3	3	206	98.5	1.5	
-	10	100.0	-	11	11	-	-	11	100.0	-	
5	198	97.0	3.0	74	74	-	-	74	100.0	-	
1	35	94.3	5.7	11	11	-	-	11	100.0	-	
-	131	96.9	3.1	20	20	-	-	20	100.0	-	
-	18	100.0	-	6	5	1	-	6	83.3	16.7	
-	-	-	-	1	1	-	-	1	100.0	-	
-	-	-	-	-	-	-	-	-	-	-	
-	2	100.0	-	1	1	-	-	1	100.0	-	
-	-	-	-	-	-	-	-	-	-	-	
-	4	100.0	-	1	1	-	-	1	100.0	-	
-	1	-	100.0	1	1	-	-	1	100.0	-	
1	153	96.7	3.3	32	32	-	-	32	100.0	-	
1	151	96.7	3.3	32	32	-	-	32	100.0	-	
-	2	100.0	-	-	-	-	-	-	-	-	
3	92	95.7	4.3	365	351	14	-	365	96.2	3.8	
3	77	94.8	5.2	344	332	12	-	344	96.5	3.5	
-	12	100.0	-	17	15	2	-	17	88.2	11.8	
-	3	100.0	-	4	4	-	-	4	100.0	-	

発達（6）（3歳児）

市町村名	受診者数	(問い) 3語文以上の言葉で伝えられる									
		3か月児	(人)			(%)		6か月児	はい	いいえ	
			はい	いいえ	記入なし	集計対象数	はい				いいえ
計	14,354	196	194	2	-	196	99.0	1.0	5,117	5,007	95
北部保健所	971	5	4	1	-	5	80.0	20.0	248	244	3
国頭村	29	-	-	-	-	-	-	-	8	8	-
大宜味村	19	-	-	-	-	-	-	-	4	4	-
東村	13	-	-	-	-	-	-	-	3	3	-
今帰仁村	92	-	-	-	-	-	-	-	23	23	-
本部町	115	-	-	-	-	-	-	-	21	21	-
名護市	636	-	-	-	-	-	-	-	175	171	3
伊江村	40	-	-	-	-	-	-	-	9	9	-
伊平屋村	12	5	4	1	-	5	80.0	20.0	3	3	-
伊是名村	15	-	-	-	-	-	-	-	2	2	-
中部保健所	5,031	31	31	-	-	31	100.0	-	1,698	1,651	42
恩納村	92	-	-	-	-	-	-	-	33	32	1
宜野座村	78	-	-	-	-	-	-	-	21	20	1
金武町	104	28	28	-	-	28	100.0	-	-	-	-
うるま市	1,055	-	-	-	-	-	-	-	219	211	7
沖縄市	1,444	-	-	-	-	-	-	-	736	717	16
読谷村	438	-	-	-	-	-	-	-	230	222	8
嘉手納町	138	-	-	-	-	-	-	-	22	21	-
北谷町	290	-	-	-	-	-	-	-	51	51	-
北中城村	169	-	-	-	-	-	-	-	69	69	-
中城村	195	-	-	-	-	-	-	-	90	89	1
宜野湾市	1,028	3	3	-	-	3	100.0	-	227	219	8
那覇市保健所	2,814	-	-	-	-	-	-	-	1,656	1,625	29
南部保健所	4,378	160	159	1	-	160	99.4	0.6	1,266	1,245	15
西原町	381	6	6	-	-	6	100.0	-	14	13	1
浦添市	1,282	-	-	-	-	-	-	-	307	304	2
豊見城市	875	-	-	-	-	-	-	-	540	527	9
糸満市	674	138	137	1	-	138	99.3	0.7	10	10	-
八重瀬町	333	-	-	-	-	-	-	-	203	200	3
南城市											
与那原町	218	-	-	-	-	-	-	-	36	35	-
南風原町	485	-	-	-	-	-	-	-	131	131	-
久米島町	78	12	12	-	-	12	100.0	-	18	18	-
渡嘉敷村	8	2	2	-	-	2	100.0	-	-	-	-
座間味村	10	1	1	-	-	1	100.0	-	-	-	-
栗国村	5	-	-	-	-	-	-	-	2	2	-
渡名喜村	3	-	-	-	-	-	-	-	-	-	-
南大東村	19	1	1	-	-	1	100.0	-	4	4	-
北大東村	7	-	-	-	-	-	-	-	1	1	-
宮古保健所	559	-	-	-	-	-	-	-	154	151	3
宮古島市	553	-	-	-	-	-	-	-	152	149	3
多良間村	6	-	-	-	-	-	-	-	2	2	-
八重山保健所	601	-	-	-	-	-	-	-	95	91	3
石垣市	530	-	-	-	-	-	-	-	80	76	3
竹富町	56	-	-	-	-	-	-	-	12	12	-
与那国町	15	-	-	-	-	-	-	-	3	3	-

注) 集計対象数とは、3か月・6か月・7か月数から記入もれを除いた数である。

注) 割合(%)は集計対象数を分母に算出。

(人)		(%)						(人)		(%)	
記入なし	集計対象数	はい	いいえ	7か月児	はい	いいえ	記入なし	集計対象数	はい	いいえ	
15	5,102	98.1	1.9	4,128	4,025	87	16	4,112	97.9	2.1	
1	247	98.8	1.2	378	369	7	2	376	98.1	1.9	
-	8	100.0	-	13	13	-	-	13	100.0	-	
-	4	100.0	-	2	2	-	-	2	100.0	-	
-	3	100.0	-	5	5	-	-	5	100.0	-	
-	23	100.0	-	40	40	-	-	40	100.0	-	
-	21	100.0	-	9	8	1	-	9	88.9	11.1	
1	174	98.3	1.7	300	293	5	2	298	98.3	1.7	
-	9	100.0	-	9	8	1	-	9	88.9	11.1	
-	3	100.0	-	-	-	-	-	-	-	-	
-	2	100.0	-	-	-	-	-	-	-	-	
5	1,693	97.5	2.5	1,580	1,541	34	5	1,575	97.8	2.2	
-	33	97.0	3.0	40	38	2	-	40	95.0	5.0	
-	21	95.2	4.8	17	16	1	-	17	94.1	5.9	
-	-	-	-	3	3	-	-	3	100.0	-	
1	218	96.8	3.2	611	590	17	4	607	97.2	2.8	
3	733	97.8	2.2	506	498	8	-	506	98.4	1.6	
-	230	96.5	3.5	151	147	3	1	150	98.0	2.0	
1	21	100.0	-	50	49	1	-	50	98.0	2.0	
-	51	100.0	-	24	24	-	-	24	100.0	-	
-	69	100.0	-	53	53	-	-	53	100.0	-	
-	90	98.9	1.1	81	80	1	-	81	98.8	1.2	
-	227	96.5	3.5	44	43	1	-	44	97.7	2.3	
2	1,654	98.2	1.8	664	641	16	7	657	97.6	2.4	
6	1,260	98.8	1.2	1,109	1,088	19	2	1,107	98.3	1.7	
-	14	92.9	7.1	8	8	-	-	8	100.0	-	
1	306	99.3	0.7	766	749	16	1	765	97.9	2.1	
4	536	98.3	1.7	209	206	2	1	208	99.0	1.0	
-	10	100.0	-	11	11	-	-	11	100.0	-	
-	203	98.5	1.5	74	74	-	-	74	100.0	-	
1	35	100.0	-	11	11	-	-	11	100.0	-	
-	131	100.0	-	20	20	-	-	20	100.0	-	
-	18	100.0	-	6	5	1	-	6	83.3	16.7	
-	-	-	-	1	1	-	-	1	100.0	-	
-	-	-	-	-	-	-	-	-	-	-	
-	2	100.0	-	1	1	-	-	1	100.0	-	
-	-	-	-	-	-	-	-	-	-	-	
-	4	100.0	-	1	1	-	-	1	100.0	-	
-	1	100.0	-	1	1	-	-	1	100.0	-	
-	154	98.1	1.9	32	32	-	-	32	100.0	-	
-	152	98.0	2.0	32	32	-	-	32	100.0	-	
-	2	100.0	-	-	-	-	-	-	-	-	
1	94	96.8	3.2	365	354	11	-	365	97.0	3.0	
1	79	96.2	3.8	344	334	10	-	344	97.1	2.9	
-	12	100.0	-	17	16	1	-	17	94.1	5.9	
-	3	100.0	-	4	4	-	-	4	100.0	-	

発達（7）（3歳児）

市町村名	受診者数	(問い) 大人との簡単な会話を楽しめる									
		3か月児	(人)			(%)		6か月児	はい	いいえ	
			はい	いいえ	記入なし	集計対象数	はい				いいえ
計	14,354	196	193	3	-	196	98.5	1.5	5,117	5,030	72
北部保健所	971	5	4	1	-	5	80.0	20.0	248	242	4
国頭村	29	-	-	-	-	-	-	-	8	8	-
大宜味村	19	-	-	-	-	-	-	-	4	4	-
東村	13	-	-	-	-	-	-	-	3	3	-
今帰仁村	92	-	-	-	-	-	-	-	23	23	-
本部町	115	-	-	-	-	-	-	-	21	21	-
名護市	636	-	-	-	-	-	-	-	175	170	3
伊江村	40	-	-	-	-	-	-	-	9	9	-
伊平屋村	12	5	4	1	-	5	80.0	20.0	3	2	1
伊是名村	15	-	-	-	-	-	-	-	2	2	-
中部保健所	5,031	31	31	-	-	31	100.0	-	1,698	1,663	32
恩納村	92	-	-	-	-	-	-	-	33	33	-
宜野座村	78	-	-	-	-	-	-	-	21	20	1
金武町	104	28	28	-	-	28	100.0	-	-	-	-
うるま市	1,055	-	-	-	-	-	-	-	219	217	2
沖縄市	1,444	-	-	-	-	-	-	-	736	719	15
読谷村	438	-	-	-	-	-	-	-	230	223	7
嘉手納町	138	-	-	-	-	-	-	-	22	22	-
北谷町	290	-	-	-	-	-	-	-	51	50	1
北中城村	169	-	-	-	-	-	-	-	69	69	-
中城村	195	-	-	-	-	-	-	-	90	89	1
宜野湾市	1,028	3	3	-	-	3	100.0	-	227	221	5
那覇市保健所	2,814	-	-	-	-	-	-	-	1,656	1,630	20
南部保健所	4,378	160	158	2	-	160	98.8	1.3	1,266	1,250	12
西原町	381	6	6	-	-	6	100.0	-	14	13	-
浦添市	1,282	-	-	-	-	-	-	-	307	306	1
豊見城市	875	-	-	-	-	-	-	-	540	531	7
糸満市	674	138	136	2	-	138	98.6	1.4	10	10	-
八重瀬町	333	-	-	-	-	-	-	-	203	200	3
南城市											
与那原町	218	-	-	-	-	-	-	-	36	36	-
南風原町	485	-	-	-	-	-	-	-	131	129	1
久米島町	78	12	12	-	-	12	100.0	-	18	18	-
渡嘉敷村	8	2	2	-	-	2	100.0	-	-	-	-
座間味村	10	1	1	-	-	1	100.0	-	-	-	-
栗国村	5	-	-	-	-	-	-	-	2	2	-
渡名喜村	3	-	-	-	-	-	-	-	-	-	-
南大東村	19	1	1	-	-	1	100.0	-	4	4	-
北大東村	7	-	-	-	-	-	-	-	1	1	-
宮古保健所	559	-	-	-	-	-	-	-	154	152	2
宮古島市	553	-	-	-	-	-	-	-	152	150	2
多良間村	6	-	-	-	-	-	-	-	2	2	-
八重山保健所	601	-	-	-	-	-	-	-	95	93	2
石垣市	530	-	-	-	-	-	-	-	80	78	2
竹富町	56	-	-	-	-	-	-	-	12	12	-
与那国町	15	-	-	-	-	-	-	-	3	3	-

注) 集計対象数とは、3か月・6か月・7か月数から記入もれを除いた数である。

注) 割合(%)は集計対象数を分母に算出。

(人)		(%)						(人)		(%)	
記入なし	集計対象数	はい	いいえ	7か月児	はい	いいえ	記入なし	集計対象数	はい	いいえ	
15	5,102	98.6	1.4	4,128	4,060	59	9	4,119	98.6	1.4	
2	246	98.4	1.6	378	373	4	1	377	98.9	1.1	
-	8	100.0	-	13	13	-	-	13	100.0	-	
-	4	100.0	-	2	2	-	-	2	100.0	-	
-	3	100.0	-	5	5	-	-	5	100.0	-	
-	23	100.0	-	40	40	-	-	40	100.0	-	
-	21	100.0	-	9	8	1	-	9	88.9	11.1	
2	173	98.3	1.7	300	296	3	1	299	99.0	1.0	
-	9	100.0	-	9	9	-	-	9	100.0	-	
-	3	66.7	33.3	-	-	-	-	-	-	-	
-	2	100.0	-	-	-	-	-	-	-	-	
3	1,695	98.1	1.9	1,580	1,554	20	6	1,574	98.7	1.3	
-	33	100.0	-	40	38	1	1	39	97.4	2.6	
-	21	95.2	4.8	17	16	1	-	17	94.1	5.9	
-	-	-	-	3	3	-	-	3	100.0	-	
-	219	99.1	0.9	611	601	8	2	609	98.7	1.3	
2	734	98.0	2.0	506	502	3	1	505	99.4	0.6	
-	230	97.0	3.0	151	148	2	1	150	98.7	1.3	
-	22	100.0	-	50	49	1	-	50	98.0	2.0	
-	51	98.0	2.0	24	24	-	-	24	100.0	-	
-	69	100.0	-	53	52	1	-	53	98.1	1.9	
-	90	98.9	1.1	81	78	2	1	80	97.5	2.5	
1	226	97.8	2.2	44	43	1	-	44	97.7	2.3	
6	1,650	98.8	1.2	664	650	12	2	662	98.2	1.8	
4	1,262	99.0	1.0	1,109	1,093	16	-	1,109	98.6	1.4	
1	13	100.0	-	8	8	-	-	8	100.0	-	
-	307	99.7	0.3	766	752	14	-	766	98.2	1.8	
2	538	98.7	1.3	209	207	2	-	209	99.0	1.0	
-	10	100.0	-	11	11	-	-	11	100.0	-	
-	203	98.5	1.5	74	74	-	-	74	100.0	-	
-	36	100.0	-	11	11	-	-	11	100.0	-	
1	130	99.2	0.8	20	20	-	-	20	100.0	-	
-	18	100.0	-	6	6	-	-	6	100.0	-	
-	-	-	-	1	1	-	-	1	100.0	-	
-	-	-	-	-	-	-	-	-	-	-	
-	2	100.0	-	1	1	-	-	1	100.0	-	
-	-	-	-	-	-	-	-	-	-	-	
-	4	100.0	-	1	1	-	-	1	100.0	-	
-	1	100.0	-	1	1	-	-	1	100.0	-	
-	154	98.7	1.3	32	32	-	-	32	100.0	-	
-	152	98.7	1.3	32	32	-	-	32	100.0	-	
-	2	100.0	-	-	-	-	-	-	-	-	
-	95	97.9	2.1	365	358	7	-	365	98.1	1.9	
-	80	97.5	2.5	344	337	7	-	344	98.0	2.0	
-	12	100.0	-	17	17	-	-	17	100.0	-	
-	3	100.0	-	4	4	-	-	4	100.0	-	

発達（８）（３歳児）

市町村名	受診者数	(問い) ことばについて心配なことがある									
		(人)					(%)				
		3か月児	いいえ	はい	記入なし	集計対象数	いいえ	はい	6か月児	いいえ	はい
計	14,354	196	181	13	2	194	93.3	6.7	5,117	4,606	480
北部保健所	971	5	4	1	-	5	80.0	20.0	248	223	21
国頭村	29	-	-	-	-	-	-	-	8	7	1
大宜味村	19	-	-	-	-	-	-	-	4	3	-
東村	13	-	-	-	-	-	-	-	3	3	-
今帰仁村	92	-	-	-	-	-	-	-	23	22	1
本部町	115	-	-	-	-	-	-	-	21	18	2
名護市	636	-	-	-	-	-	-	-	175	157	17
伊江村	40	-	-	-	-	-	-	-	9	9	-
伊平屋村	12	5	4	1	-	5	80.0	20.0	3	2	-
伊是名村	15	-	-	-	-	-	-	-	2	2	-
中部保健所	5,031	31	27	4	-	31	87.1	12.9	1,698	1,504	181
恩納村	92	-	-	-	-	-	-	-	33	28	5
宜野座村	78	-	-	-	-	-	-	-	21	19	2
金武町	104	28	24	4	-	28	85.7	14.3	-	-	-
うるま市	1,055	-	-	-	-	-	-	-	219	193	23
沖縄市	1,444	-	-	-	-	-	-	-	736	646	83
読谷村	438	-	-	-	-	-	-	-	230	202	26
嘉手納町	138	-	-	-	-	-	-	-	22	21	1
北谷町	290	-	-	-	-	-	-	-	51	45	6
北中城村	169	-	-	-	-	-	-	-	69	62	7
中城村	195	-	-	-	-	-	-	-	90	83	7
宜野湾市	1,028	3	3	-	-	3	100.0	-	227	205	21
那覇市保健所	2,814	-	-	-	-	-	-	-	1,656	1,502	148
南部保健所	4,378	160	150	8	2	158	94.9	5.1	1,266	1,147	111
西原町	381	6	6	-	-	6	100.0	-	14	13	1
浦添市	1,282	-	-	-	-	-	-	-	307	281	25
豊見城市	875	-	-	-	-	-	-	-	540	487	47
糸満市	674	138	128	8	2	136	94.1	5.9	10	7	3
八重瀬町	333	-	-	-	-	-	-	-	203	180	23
南城市											
与那原町	218	-	-	-	-	-	-	-	36	35	1
南風原町	485	-	-	-	-	-	-	-	131	121	9
久米島町	78	12	12	-	-	12	100.0	-	18	16	2
渡嘉敷村	8	2	2	-	-	2	100.0	-	-	-	-
座間味村	10	1	1	-	-	1	100.0	-	-	-	-
栗国村	5	-	-	-	-	-	-	-	2	2	-
渡名喜村	3	-	-	-	-	-	-	-	-	-	-
南大東村	19	1	1	-	-	1	100.0	-	4	4	-
北大東村	7	-	-	-	-	-	-	-	1	1	-
宮古保健所	559	-	-	-	-	-	-	-	154	143	11
宮古島市	553	-	-	-	-	-	-	-	152	141	11
多良間村	6	-	-	-	-	-	-	-	2	2	-
八重山保健所	601	-	-	-	-	-	-	-	95	87	8
石垣市	530	-	-	-	-	-	-	-	80	73	7
竹富町	56	-	-	-	-	-	-	-	12	11	1
与那国町	15	-	-	-	-	-	-	-	3	3	-

注) 集計対象数とは、3か月・6か月・7か月数から記入もれを除いた数である。

注) 割合(%)は集計対象数を分母に算出。

(人)		(%)						(人)		(%)	
記入なし	集計対象数	いいえ	はい	7か月児	いいえ	はい	記入なし	集計対象数	いいえ	はい	
31	5,086	90.6	9.4	4,128	3,700	410	18	4,110	90.0	10.0	
4	244	91.4	8.6	378	338	37	3	375	90.1	9.9	
-	8	87.5	12.5	13	12	1	-	13	92.3	7.7	
1	3	100.0	-	2	2	-	-	2	100.0	-	
-	3	100.0	-	5	3	2	-	5	60.0	40.0	
-	23	95.7	4.3	40	37	3	-	40	92.5	7.5	
1	20	90.0	10.0	9	8	1	-	9	88.9	11.1	
1	174	90.2	9.8	300	269	28	3	297	90.6	9.4	
-	9	100.0	-	9	7	2	-	9	77.8	22.2	
1	2	100.0	-	-	-	-	-	-	-	-	
-	2	100.0	-	-	-	-	-	-	-	-	
13	1,685	89.3	10.7	1,580	1,432	137	11	1,569	91.3	8.7	
-	33	84.8	15.2	40	37	3	-	40	92.5	7.5	
-	21	90.5	9.5	17	16	1	-	17	94.1	5.9	
-	-	-	-	3	3	-	-	3	100.0	-	
3	216	89.4	10.6	611	545	62	4	607	89.8	10.2	
7	729	88.6	11.4	506	463	38	5	501	92.4	7.6	
2	228	88.6	11.4	151	136	13	2	149	91.3	8.7	
-	22	95.5	4.5	50	44	6	-	50	88.0	12.0	
-	51	88.2	11.8	24	23	1	-	24	95.8	4.2	
-	69	89.9	10.1	53	50	3	-	53	94.3	5.7	
-	90	92.2	7.8	81	75	6	-	81	92.6	7.4	
1	226	90.7	9.3	44	40	4	-	44	90.9	9.1	
6	1,650	91.0	9.0	664	597	67	-	664	89.9	10.1	
8	1,258	91.2	8.8	1,109	981	125	3	1,106	88.7	11.3	
-	14	92.9	7.1	8	7	1	-	8	87.5	12.5	
1	306	91.8	8.2	766	679	85	2	764	88.9	11.1	
6	534	91.2	8.8	209	190	19	-	209	90.9	9.1	
-	10	70.0	30.0	11	8	3	-	11	72.7	27.3	
-	203	88.7	11.3	74	64	10	-	74	86.5	13.5	
-	-	-	-	-	-	-	-	-	-	-	
-	36	97.2	2.8	11	9	2	-	11	81.8	18.2	
1	130	93.1	6.9	20	16	3	1	19	84.2	15.8	
-	18	88.9	11.1	6	5	1	-	6	83.3	16.7	
-	-	-	-	1	1	-	-	1	100.0	-	
-	-	-	-	-	-	-	-	-	-	-	
-	2	100.0	-	1	1	-	-	1	100.0	-	
-	-	-	-	-	-	-	-	-	-	-	
-	4	100.0	-	1	1	-	-	1	100.0	-	
-	1	100.0	-	1	-	1	-	1	-	100.0	
-	154	92.9	7.1	32	32	-	-	32	100.0	-	
-	152	92.8	7.2	32	32	-	-	32	100.0	-	
-	2	100.0	-	-	-	-	-	-	-	-	
-	95	91.6	8.4	365	320	44	1	364	87.9	12.1	
-	80	91.3	8.8	344	302	41	1	343	88.0	12.0	
-	12	91.7	8.3	17	14	3	-	17	82.4	17.6	
-	3	100.0	-	4	4	-	-	4	100.0	-	

発達（９）（３歳児）

市町村名	受診者数	(問い) おもちゃの貸し借りができる									
		3か月児	(人)			(%)		6か月児	はい	いいえ	
			はい	いいえ	記入なし	集計対象数	はい				いいえ
計	14,354	196	190	5	1	195	97.4	2.6	5,117	4,988	105
北部保健所	971	5	4	1	-	5	80.0	20.0	248	238	8
国頭村	29	-	-	-	-	-	-	-	8	7	-
大宜味村	19	-	-	-	-	-	-	-	4	4	-
東村	13	-	-	-	-	-	-	-	3	3	-
今帰仁村	92	-	-	-	-	-	-	-	23	22	1
本部町	115	-	-	-	-	-	-	-	21	21	-
名護市	636	-	-	-	-	-	-	-	175	167	7
伊江村	40	-	-	-	-	-	-	-	9	9	-
伊平屋村	12	5	4	1	-	5	80.0	20.0	3	3	-
伊是名村	15	-	-	-	-	-	-	-	2	2	-
中部保健所	5,031	31	31	-	-	31	100.0	-	1,698	1,643	47
恩納村	92	-	-	-	-	-	-	-	33	32	1
宜野座村	78	-	-	-	-	-	-	-	21	20	-
金武町	104	28	28	-	-	28	100.0	-	-	-	-
うるま市	1,055	-	-	-	-	-	-	-	219	210	7
沖縄市	1,444	-	-	-	-	-	-	-	736	712	21
読谷村	438	-	-	-	-	-	-	-	230	222	7
嘉手納町	138	-	-	-	-	-	-	-	22	21	1
北谷町	290	-	-	-	-	-	-	-	51	50	1
北中城村	169	-	-	-	-	-	-	-	69	69	-
中城村	195	-	-	-	-	-	-	-	90	88	2
宜野湾市	1,028	3	3	-	-	3	100.0	-	227	219	7
那覇市保健所	2,814	-	-	-	-	-	-	-	1,656	1,626	27
南部保健所	4,378	160	155	4	1	159	97.5	2.5	1,266	1,236	20
西原町	381	6	6	-	-	6	100.0	-	14	13	1
浦添市	1,282	-	-	-	-	-	-	-	307	301	3
豊見城市	875	-	-	-	-	-	-	-	540	526	8
糸満市	674	138	133	4	1	137	97.1	2.9	10	10	-
八重瀬町	333	-	-	-	-	-	-	-	203	197	6
南城市											
与那原町	218	-	-	-	-	-	-	-	36	36	-
南風原町	485	-	-	-	-	-	-	-	131	128	2
久米島町	78	12	12	-	-	12	100.0	-	18	18	-
渡嘉敷村	8	2	2	-	-	2	100.0	-	-	-	-
座間味村	10	1	1	-	-	1	100.0	-	-	-	-
栗国村	5	-	-	-	-	-	-	-	2	2	-
渡名喜村	3	-	-	-	-	-	-	-	-	-	-
南大東村	19	1	1	-	-	1	100.0	-	4	4	-
北大東村	7	-	-	-	-	-	-	-	1	1	-
宮古保健所	559	-	-	-	-	-	-	-	154	153	1
宮古島市	553	-	-	-	-	-	-	-	152	151	1
多良間村	6	-	-	-	-	-	-	-	2	2	-
八重山保健所	601	-	-	-	-	-	-	-	95	92	2
石垣市	530	-	-	-	-	-	-	-	80	77	2
竹富町	56	-	-	-	-	-	-	-	12	12	-
与那国町	15	-	-	-	-	-	-	-	3	3	-

注) 集計対象数とは、3か月・6か月・7か月数から記入もれを除いた数である。

注) 割合(%)は集計対象数を分母に算出。

(人)		(%)						(人)		(%)	
記入なし	集計対象数	はい	いいえ	7か月児	はい	いいえ	記入なし	集計対象数	はい	いいえ	
24	5,093	97.9	2.1	4,128	4,027	80	21	4,107	98.1	1.9	
2	246	96.7	3.3	378	372	4	2	376	98.9	1.1	
1	7	100.0	-	13	13	-	-	13	100.0	-	
-	4	100.0	-	2	2	-	-	2	100.0	-	
-	3	100.0	-	5	5	-	-	5	100.0	-	
-	23	95.7	4.3	40	40	-	-	40	100.0	-	
-	21	100.0	-	9	8	1	-	9	88.9	11.1	
1	174	96.0	4.0	300	295	3	2	298	99.0	1.0	
-	9	100.0	-	9	9	-	-	9	100.0	-	
-	3	100.0	-	-	-	-	-	-	-	-	
-	2	100.0	-	-	-	-	-	-	-	-	
8	1,690	97.2	2.8	1,580	1,538	30	12	1,568	98.1	1.9	
-	33	97.0	3.0	40	37	2	1	39	94.9	5.1	
1	20	100.0	-	17	17	-	-	17	100.0	-	
-	-	-	-	3	3	-	-	3	100.0	-	
2	217	96.8	3.2	611	593	13	5	606	97.9	2.1	
3	733	97.1	2.9	506	495	7	4	502	98.6	1.4	
1	229	96.9	3.1	151	148	2	1	150	98.7	1.3	
-	22	95.5	4.5	50	49	1	-	50	98.0	2.0	
-	51	98.0	2.0	24	23	-	1	23	100.0	-	
-	69	100.0	-	53	52	1	-	53	98.1	1.9	
-	90	97.8	2.2	81	78	3	-	81	96.3	3.7	
1	226	96.9	3.1	44	43	1	-	44	97.7	2.3	
3	1,653	98.4	1.6	664	648	14	2	662	97.9	2.1	
10	1,256	98.4	1.6	1,109	1,082	24	3	1,106	97.8	2.2	
-	14	92.9	7.1	8	7	1	-	8	87.5	12.5	
3	304	99.0	1.0	766	744	20	2	764	97.4	2.6	
6	534	98.5	1.5	209	206	2	1	208	99.0	1.0	
-	10	100.0	-	11	11	-	-	11	100.0	-	
-	203	97.0	3.0	74	73	1	-	74	98.6	1.4	
-	36	100.0	-	11	11	-	-	11	100.0	-	
1	130	98.5	1.5	20	20	-	-	20	100.0	-	
-	18	100.0	-	6	6	-	-	6	100.0	-	
-	-	-	-	1	1	-	-	1	100.0	-	
-	-	-	-	-	-	-	-	-	-	-	
-	2	100.0	-	1	1	-	-	1	100.0	-	
-	-	-	-	-	-	-	-	-	-	-	
-	4	100.0	-	1	1	-	-	1	100.0	-	
-	1	100.0	-	1	1	-	-	1	100.0	-	
-	154	99.4	0.6	32	32	-	-	32	100.0	-	
-	152	99.3	0.7	32	32	-	-	32	100.0	-	
-	2	100.0	-	-	-	-	-	-	-	-	
1	94	97.9	2.1	365	355	8	2	363	97.8	2.2	
1	79	97.5	2.5	344	335	8	1	343	97.7	2.3	
-	12	100.0	-	17	16	-	1	16	100.0	-	
-	3	100.0	-	4	4	-	-	4	100.0	-	

発達（10）（3歳児）

市町村名	受診者数	(問い) 衣服の着脱が自分でできる									
		3か月児	(人)			(%)		6か月児	はい	いいえ	
			はい	いいえ	記入なし	集計対象数	はい				いいえ
計	14,354	196	191	3	2	194	98.5	1.5	5,117	4,977	124
北部保健所	971	5	4	-	1	4	100.0	-	248	243	5
国頭村	29	-	-	-	-	-	-	-	8	8	-
大宜味村	19	-	-	-	-	-	-	-	4	4	-
東村	13	-	-	-	-	-	-	-	3	3	-
今帰仁村	92	-	-	-	-	-	-	-	23	22	1
本部町	115	-	-	-	-	-	-	-	21	21	-
名護市	636	-	-	-	-	-	-	-	175	171	4
伊江村	40	-	-	-	-	-	-	-	9	9	-
伊平屋村	12	5	4	-	1	4	100.0	-	3	3	-
伊是名村	15	-	-	-	-	-	-	-	2	2	-
中部保健所	5,031	31	31	-	-	31	100.0	-	1,698	1,637	54
恩納村	92	-	-	-	-	-	-	-	33	32	1
宜野座村	78	-	-	-	-	-	-	-	21	19	1
金武町	104	28	28	-	-	28	100.0	-	-	-	-
うるま市	1,055	-	-	-	-	-	-	-	219	212	5
沖縄市	1,444	-	-	-	-	-	-	-	736	708	25
読谷村	438	-	-	-	-	-	-	-	230	223	6
嘉手納町	138	-	-	-	-	-	-	-	22	22	-
北谷町	290	-	-	-	-	-	-	-	51	50	1
北中城村	169	-	-	-	-	-	-	-	69	67	2
中城村	195	-	-	-	-	-	-	-	90	87	3
宜野湾市	1,028	3	3	-	-	3	100.0	-	227	217	10
那覇市保健所	2,814	-	-	-	-	-	-	-	1,656	1,613	38
南部保健所	4,378	160	156	3	1	159	98.1	1.9	1,266	1,241	21
西原町	381	6	6	-	-	6	100.0	-	14	14	-
浦添市	1,282	-	-	-	-	-	-	-	307	300	7
豊見城市	875	-	-	-	-	-	-	-	540	527	9
糸満市	674	138	135	2	1	137	98.5	1.5	10	10	-
八重瀬町	333	-	-	-	-	-	-	-	203	201	2
南城市											
与那原町	218	-	-	-	-	-	-	-	36	35	1
南風原町	485	-	-	-	-	-	-	-	131	129	2
久米島町	78	12	11	1	-	12	91.7	8.3	18	18	-
渡嘉敷村	8	2	2	-	-	2	100.0	-	-	-	-
座間味村	10	1	1	-	-	1	100.0	-	-	-	-
栗国村	5	-	-	-	-	-	-	-	2	2	-
渡名喜村	3	-	-	-	-	-	-	-	-	-	-
南大東村	19	1	1	-	-	1	100.0	-	4	4	-
北大東村	7	-	-	-	-	-	-	-	1	1	-
宮古保健所	559	-	-	-	-	-	-	-	154	151	3
宮古島市	553	-	-	-	-	-	-	-	152	149	3
多良間村	6	-	-	-	-	-	-	-	2	2	-
八重山保健所	601	-	-	-	-	-	-	-	95	92	3
石垣市	530	-	-	-	-	-	-	-	80	77	3
竹富町	56	-	-	-	-	-	-	-	12	12	-
与那国町	15	-	-	-	-	-	-	-	3	3	-

注) 集計対象数とは、3か月・6か月・7か月数から記入もれを除いた数である。

注) 割合(%)は集計対象数を分母に算出。

(人)		(%)						(人)		(%)	
記入なし	集計対象数	はい	いいえ	7か月児	はい	いいえ	記入なし	集計対象数	はい	いいえ	
16	5,101	97.6	2.4	4,128	4,040	79	9	4,119	98.1	1.9	
-	248	98.0	2.0	378	371	6	1	377	98.4	1.6	
-	8	100.0	-	13	12	1	-	13	92.3	7.7	
-	4	100.0	-	2	2	-	-	2	100.0	-	
-	3	100.0	-	5	5	-	-	5	100.0	-	
-	23	95.7	4.3	40	40	-	-	40	100.0	-	
-	21	100.0	-	9	8	1	-	9	88.9	11.1	
-	175	97.7	2.3	300	295	4	1	299	98.7	1.3	
-	9	100.0	-	9	9	-	-	9	100.0	-	
-	3	100.0	-	-	-	-	-	-	-	-	
-	2	100.0	-	-	-	-	-	-	-	-	
7	1,691	96.8	3.2	1,580	1,542	34	4	1,576	97.8	2.2	
-	33	97.0	3.0	40	38	2	-	40	95.0	5.0	
1	20	95.0	5.0	17	17	-	-	17	100.0	-	
-	-	-	-	3	3	-	-	3	100.0	-	
2	217	97.7	2.3	611	593	17	1	610	97.2	2.8	
3	733	96.6	3.4	506	497	8	1	505	98.4	1.6	
1	229	97.4	2.6	151	146	4	1	150	97.3	2.7	
-	22	100.0	-	50	50	-	-	50	100.0	-	
-	51	98.0	2.0	24	24	-	-	24	100.0	-	
-	69	97.1	2.9	53	52	-	1	52	100.0	-	
-	90	96.7	3.3	81	80	1	-	81	98.8	1.2	
-	227	95.6	4.4	44	42	2	-	44	95.5	4.5	
5	1,651	97.7	2.3	664	650	12	2	662	98.2	1.8	
4	1,262	98.3	1.7	1,109	1,088	19	2	1,107	98.3	1.7	
-	14	100.0	-	8	8	-	-	8	100.0	-	
-	307	97.7	2.3	766	749	15	2	764	98.0	2.0	
4	536	98.3	1.7	209	207	2	-	209	99.0	1.0	
-	10	100.0	-	11	11	-	-	11	100.0	-	
-	203	99.0	1.0	74	73	1	-	74	98.6	1.4	
-	-	-	-	-	-	-	-	-	-	-	
-	36	97.2	2.8	11	11	-	-	11	100.0	-	
-	131	98.5	1.5	20	19	1	-	20	95.0	5.0	
-	18	100.0	-	6	6	-	-	6	100.0	-	
-	-	-	-	1	1	-	-	1	100.0	-	
-	-	-	-	-	-	-	-	-	-	-	
-	2	100.0	-	1	1	-	-	1	100.0	-	
-	-	-	-	-	-	-	-	-	-	-	
-	4	100.0	-	1	1	-	-	1	100.0	-	
-	1	100.0	-	1	1	-	-	1	100.0	-	
-	154	98.1	1.9	32	31	1	-	32	96.9	3.1	
-	152	98.0	2.0	32	31	1	-	32	96.9	3.1	
-	2	100.0	-	-	-	-	-	-	-	-	
-	95	96.8	3.2	365	358	7	-	365	98.1	1.9	
-	80	96.3	3.8	344	337	7	-	344	98.0	2.0	
-	12	100.0	-	17	17	-	-	17	100.0	-	
-	3	100.0	-	4	4	-	-	4	100.0	-	

発達（11）（3歳児）

市町村名	受診者数	(問い) こども同士で会話ができる									
		3か月児	(人)			(%)		6か月児	はい	いいえ	
			はい	いいえ	記入なし	集計対象数	はい				いいえ
計	14,354	196	191	5	-	196	97.4	2.6	5,117	4,962	122
北部保健所	971	5	4	1	-	5	80.0	20.0	248	244	4
国頭村	29	-	-	-	-	-	-	-	8	8	-
大宜味村	19	-	-	-	-	-	-	-	4	4	-
東村	13	-	-	-	-	-	-	-	3	3	-
今帰仁村	92	-	-	-	-	-	-	-	23	23	-
本部町	115	-	-	-	-	-	-	-	21	21	-
名護市	636	-	-	-	-	-	-	-	175	171	4
伊江村	40	-	-	-	-	-	-	-	9	9	-
伊平屋村	12	5	4	1	-	5	80.0	20.0	3	3	-
伊是名村	15	-	-	-	-	-	-	-	2	2	-
中部保健所	5,031	31	31	-	-	31	100.0	-	1,698	1,633	54
恩納村	92	-	-	-	-	-	-	-	33	32	-
宜野座村	78	-	-	-	-	-	-	-	21	20	1
金武町	104	28	28	-	-	28	100.0	-	-	-	-
うるま市	1,055	-	-	-	-	-	-	-	219	210	5
沖縄市	1,444	-	-	-	-	-	-	-	736	705	26
読谷村	438	-	-	-	-	-	-	-	230	222	8
嘉手納町	138	-	-	-	-	-	-	-	22	22	-
北谷町	290	-	-	-	-	-	-	-	51	50	1
北中城村	169	-	-	-	-	-	-	-	69	68	1
中城村	195	-	-	-	-	-	-	-	90	87	2
宜野湾市	1,028	3	3	-	-	3	100.0	-	227	217	10
那覇市保健所	2,814	-	-	-	-	-	-	-	1,656	1,603	41
南部保健所	4,378	160	156	4	-	160	97.5	2.5	1,266	1,237	19
西原町	381	6	6	-	-	6	100.0	-	14	13	1
浦添市	1,282	-	-	-	-	-	-	-	307	303	3
豊見城市	875	-	-	-	-	-	-	-	540	528	7
糸満市	674	138	134	4	-	138	97.1	2.9	10	10	-
八重瀬町	333	-	-	-	-	-	-	-	203	196	4
南城市											
与那原町	218	-	-	-	-	-	-	-	36	35	1
南風原町	485	-	-	-	-	-	-	-	131	127	3
久米島町	78	12	12	-	-	12	100.0	-	18	18	-
渡嘉敷村	8	2	2	-	-	2	100.0	-	-	-	-
座間味村	10	1	1	-	-	1	100.0	-	-	-	-
栗国村	5	-	-	-	-	-	-	-	2	2	-
渡名喜村	3	-	-	-	-	-	-	-	-	-	-
南大東村	19	1	1	-	-	1	100.0	-	4	4	-
北大東村	7	-	-	-	-	-	-	-	1	1	-
宮古保健所	559	-	-	-	-	-	-	-	154	153	1
宮古島市	553	-	-	-	-	-	-	-	152	151	1
多良間村	6	-	-	-	-	-	-	-	2	2	-
八重山保健所	601	-	-	-	-	-	-	-	95	92	3
石垣市	530	-	-	-	-	-	-	-	80	77	3
竹富町	56	-	-	-	-	-	-	-	12	12	-
与那国町	15	-	-	-	-	-	-	-	3	3	-

注) 集計対象数とは、3か月・6か月・7か月数から記入もれを除いた数である。

注) 割合(%)は集計対象数を分母に算出。

(人)		(%)						(人)		(%)	
記入なし	集計対象数	はい	いいえ	7か月児	はい	いいえ	記入なし	集計対象数	はい	いいえ	
33	5,084	97.6	2.4	4,128	4,009	97	22	4,106	97.6	2.4	
-	248	98.4	1.6	378	367	9	2	376	97.6	2.4	
-	8	100.0	-	13	12	1	-	13	92.3	7.7	
-	4	100.0	-	2	2	-	-	2	100.0	-	
-	3	100.0	-	5	5	-	-	5	100.0	-	
-	23	100.0	-	40	40	-	-	40	100.0	-	
-	21	100.0	-	9	8	1	-	9	88.9	11.1	
-	175	97.7	2.3	300	292	6	2	298	98.0	2.0	
-	9	100.0	-	9	8	1	-	9	88.9	11.1	
-	3	100.0	-	-	-	-	-	-	-	-	
-	2	100.0	-	-	-	-	-	-	-	-	
11	1,687	96.8	3.2	1,580	1,539	35	6	1,574	97.8	2.2	
1	32	100.0	-	40	38	2	-	40	95.0	5.0	
-	21	95.2	4.8	17	16	1	-	17	94.1	5.9	
-	-	-	-	3	3	-	-	3	100.0	-	
4	215	97.7	2.3	611	595	14	2	609	97.7	2.3	
5	731	96.4	3.6	506	496	7	3	503	98.6	1.4	
-	230	96.5	3.5	151	144	6	1	150	96.0	4.0	
-	22	100.0	-	50	49	1	-	50	98.0	2.0	
-	51	98.0	2.0	24	24	-	-	24	100.0	-	
-	69	98.6	1.4	53	53	-	-	53	100.0	-	
1	89	97.8	2.2	81	78	3	-	81	96.3	3.7	
-	227	95.6	4.4	44	43	1	-	44	97.7	2.3	
12	1,644	97.5	2.5	664	644	19	1	663	97.1	2.9	
10	1,256	98.5	1.5	1,109	1,073	28	8	1,101	97.5	2.5	
-	14	92.9	7.1	8	8	-	-	8	100.0	-	
1	306	99.0	1.0	766	736	24	6	760	96.8	3.2	
5	535	98.7	1.3	209	206	2	1	208	99.0	1.0	
-	10	100.0	-	11	11	-	-	11	100.0	-	
3	200	98.0	2.0	74	74	-	-	74	100.0	-	
-	36	97.2	2.8	11	10	1	-	11	90.9	9.1	
1	130	97.7	2.3	20	19	-	1	19	100.0	-	
-	18	100.0	-	6	5	1	-	6	83.3	16.7	
-	-	-	-	1	1	-	-	1	100.0	-	
-	-	-	-	-	-	-	-	-	-	-	
-	2	100.0	-	1	1	-	-	1	100.0	-	
-	-	-	-	-	-	-	-	-	-	-	
-	4	100.0	-	1	1	-	-	1	100.0	-	
-	1	100.0	-	1	1	-	-	1	100.0	-	
-	154	99.4	0.6	32	32	-	-	32	100.0	-	
-	152	99.3	0.7	32	32	-	-	32	100.0	-	
-	2	100.0	-	-	-	-	-	-	-	-	
-	95	96.8	3.2	365	354	6	5	360	98.3	1.7	
-	80	96.3	3.8	344	334	6	4	340	98.2	1.8	
-	12	100.0	-	17	16	-	1	16	100.0	-	
-	3	100.0	-	4	4	-	-	4	100.0	-	

発達（１２）（３歳児）

市町村名	受診者数	(問い) 友達とままごとなどのごっこ遊びができる									
		3か月児	(人)			(%)		6か月児	はい	いいえ	
			はい	いいえ	記入なし	集計対象数	はい				いいえ
計	14,354	196	192	3	1	195	98.5	1.5	5,117	4,993	98
北部保健所	971	5	4	1	-	5	80.0	20.0	248	240	6
国頭村	29	-	-	-	-	-	-	-	8	8	-
大宜味村	19	-	-	-	-	-	-	-	4	4	-
東村	13	-	-	-	-	-	-	-	3	3	-
今帰仁村	92	-	-	-	-	-	-	-	23	22	1
本部町	115	-	-	-	-	-	-	-	21	21	-
名護市	636	-	-	-	-	-	-	-	175	168	5
伊江村	40	-	-	-	-	-	-	-	9	9	-
伊平屋村	12	5	4	1	-	5	80.0	20.0	3	3	-
伊是名村	15	-	-	-	-	-	-	-	2	2	-
中部保健所	5,031	31	31	-	-	31	100.0	-	1,698	1,644	46
恩納村	92	-	-	-	-	-	-	-	33	32	1
宜野座村	78	-	-	-	-	-	-	-	21	21	-
金武町	104	28	28	-	-	28	100.0	-	-	-	-
うるま市	1,055	-	-	-	-	-	-	-	219	210	8
沖縄市	1,444	-	-	-	-	-	-	-	736	712	18
読谷村	438	-	-	-	-	-	-	-	230	224	6
嘉手納町	138	-	-	-	-	-	-	-	22	22	-
北谷町	290	-	-	-	-	-	-	-	51	50	1
北中城村	169	-	-	-	-	-	-	-	69	69	-
中城村	195	-	-	-	-	-	-	-	90	86	3
宜野湾市	1,028	3	3	-	-	3	100.0	-	227	218	9
那覇市保健所	2,814	-	-	-	-	-	-	-	1,656	1,623	25
南部保健所	4,378	160	157	2	1	159	98.7	1.3	1,266	1,243	15
西原町	381	6	6	-	-	6	100.0	-	14	13	1
浦添市	1,282	-	-	-	-	-	-	-	307	304	3
豊見城市	875	-	-	-	-	-	-	-	540	529	7
糸満市	674	138	135	2	1	137	98.5	1.5	10	10	-
八重瀬町	333	-	-	-	-	-	-	-	203	198	2
南城市											
与那原町	218	-	-	-	-	-	-	-	36	36	-
南風原町	485	-	-	-	-	-	-	-	131	129	1
久米島町	78	12	12	-	-	12	100.0	-	18	17	1
渡嘉敷村	8	2	2	-	-	2	100.0	-	-	-	-
座間味村	10	1	1	-	-	1	100.0	-	-	-	-
栗国村	5	-	-	-	-	-	-	-	2	2	-
渡名喜村	3	-	-	-	-	-	-	-	-	-	-
南大東村	19	1	1	-	-	1	100.0	-	4	4	-
北大東村	7	-	-	-	-	-	-	-	1	1	-
宮古保健所	559	-	-	-	-	-	-	-	154	151	3
宮古島市	553	-	-	-	-	-	-	-	152	149	3
多良間村	6	-	-	-	-	-	-	-	2	2	-
八重山保健所	601	-	-	-	-	-	-	-	95	92	3
石垣市	530	-	-	-	-	-	-	-	80	77	3
竹富町	56	-	-	-	-	-	-	-	12	12	-
与那国町	15	-	-	-	-	-	-	-	3	3	-

注) 集計対象数とは、3か月・6か月・7か月数から記入もれを除いた数である。

注) 割合(%)は集計対象数を分母に算出。

(人)		(%)						(人)		(%)	
記入なし	集計対象数	はい	いいえ	7か月児	はい	いいえ	記入なし	集計対象数	はい	いいえ	
26	5,091	98.1	1.9	4,128	4,042	71	15	4,113	98.3	1.7	
2	246	97.6	2.4	378	372	5	1	377	98.7	1.3	
-	8	100.0	-	13	12	1	-	13	92.3	7.7	
-	4	100.0	-	2	2	-	-	2	100.0	-	
-	3	100.0	-	5	5	-	-	5	100.0	-	
-	23	95.7	4.3	40	40	-	-	40	100.0	-	
-	21	100.0	-	9	8	1	-	9	88.9	11.1	
2	173	97.1	2.9	300	296	3	1	299	99.0	1.0	
-	9	100.0	-	9	9	-	-	9	100.0	-	
-	3	100.0	-	-	-	-	-	-	-	-	
-	2	100.0	-	-	-	-	-	-	-	-	
8	1,690	97.3	2.7	1,580	1,547	24	9	1,571	98.5	1.5	
-	33	97.0	3.0	40	39	1	-	40	97.5	2.5	
-	21	100.0	-	17	16	1	-	17	94.1	5.9	
-	-	-	-	3	3	-	-	3	100.0	-	
1	218	96.3	3.7	611	598	9	4	607	98.5	1.5	
6	730	97.5	2.5	506	498	7	1	505	98.6	1.4	
-	230	97.4	2.6	151	147	2	2	149	98.7	1.3	
-	22	100.0	-	50	49	-	1	49	100.0	-	
-	51	98.0	2.0	24	24	-	-	24	100.0	-	
-	69	100.0	-	53	53	-	-	53	100.0	-	
1	89	96.6	3.4	81	77	3	1	80	96.3	3.8	
-	227	96.0	4.0	44	43	1	-	44	97.7	2.3	
8	1,648	98.5	1.5	664	646	15	3	661	97.7	2.3	
8	1,258	98.8	1.2	1,109	1,090	18	1	1,108	98.4	1.6	
-	14	92.9	7.1	8	8	-	-	8	100.0	-	
-	307	99.0	1.0	766	749	17	-	766	97.8	2.2	
4	536	98.7	1.3	209	208	1	-	209	99.5	0.5	
-	10	100.0	-	11	11	-	-	11	100.0	-	
3	200	99.0	1.0	74	74	-	-	74	100.0	-	
-	-	-	-	-	-	-	-	-	-	-	
-	36	100.0	-	11	11	-	-	11	100.0	-	
1	130	99.2	0.8	20	19	-	1	19	100.0	-	
-	18	94.4	5.6	6	6	-	-	6	100.0	-	
-	-	-	-	1	1	-	-	1	100.0	-	
-	-	-	-	-	-	-	-	-	-	-	
-	2	100.0	-	1	1	-	-	1	100.0	-	
-	-	-	-	-	-	-	-	-	-	-	
-	4	100.0	-	1	1	-	-	1	100.0	-	
-	1	100.0	-	1	1	-	-	1	100.0	-	
-	154	98.1	1.9	32	32	-	-	32	100.0	-	
-	152	98.0	2.0	32	32	-	-	32	100.0	-	
-	2	100.0	-	-	-	-	-	-	-	-	
-	95	96.8	3.2	365	355	9	1	364	97.5	2.5	
-	80	96.3	3.8	344	335	8	1	343	97.7	2.3	
-	12	100.0	-	17	16	1	-	17	94.1	5.9	
-	3	100.0	-	4	4	-	-	4	100.0	-	

発達（13）（3歳児）

市町村名	受診者数	(問い) 言葉かけや指示に従わないことが多い									
		3か月児	(人)			(%)		6か月児	いいえ	はい	
			いいえ	はい	記入なし	集計対象数	いいえ				はい
計	14,354	196	183	12	1	195	93.8	6.2	5,117	4,676	400
北部保健所	971	5	4	-	1	4	100.0	-	248	227	20
国頭村	29	-	-	-	-	-	-	-	8	8	-
大宜味村	19	-	-	-	-	-	-	-	4	4	-
東村	13	-	-	-	-	-	-	-	3	3	-
今帰仁村	92	-	-	-	-	-	-	-	23	20	3
本部町	115	-	-	-	-	-	-	-	21	20	1
名護市	636	-	-	-	-	-	-	-	175	159	15
伊江村	40	-	-	-	-	-	-	-	9	8	1
伊平屋村	12	5	4	-	1	4	100.0	-	3	3	-
伊是名村	15	-	-	-	-	-	-	-	2	2	-
中部保健所	5,031	31	30	1	-	31	96.8	3.2	1,698	1,534	149
恩納村	92	-	-	-	-	-	-	-	33	29	3
宜野座村	78	-	-	-	-	-	-	-	21	20	-
金武町	104	28	27	1	-	28	96.4	3.6	-	-	-
うるま市	1,055	-	-	-	-	-	-	-	219	193	20
沖縄市	1,444	-	-	-	-	-	-	-	736	661	72
読谷村	438	-	-	-	-	-	-	-	230	210	19
嘉手納町	138	-	-	-	-	-	-	-	22	21	1
北谷町	290	-	-	-	-	-	-	-	51	42	9
北中城村	169	-	-	-	-	-	-	-	69	63	4
中城村	195	-	-	-	-	-	-	-	90	83	6
宜野湾市	1,028	3	3	-	-	3	100.0	-	227	212	15
那覇市保健所	2,814	-	-	-	-	-	-	-	1,656	1,502	140
南部保健所	4,378	160	149	11	-	160	93.1	6.9	1,266	1,179	77
西原町	381	6	6	-	-	6	100.0	-	14	12	2
浦添市	1,282	-	-	-	-	-	-	-	307	284	20
豊見城市	875	-	-	-	-	-	-	-	540	508	27
糸満市	674	138	127	11	-	138	92.0	8.0	10	10	-
八重瀬町	333	-	-	-	-	-	-	-	203	184	18
南城市											
与那原町	218	-	-	-	-	-	-	-	36	36	-
南風原町	485	-	-	-	-	-	-	-	131	120	10
久米島町	78	12	12	-	-	12	100.0	-	18	18	-
渡嘉敷村	8	2	2	-	-	2	100.0	-	-	-	-
座間味村	10	1	1	-	-	1	100.0	-	-	-	-
栗国村	5	-	-	-	-	-	-	-	2	2	-
渡名喜村	3	-	-	-	-	-	-	-	-	-	-
南大東村	19	1	1	-	-	1	100.0	-	4	4	-
北大東村	7	-	-	-	-	-	-	-	1	1	-
宮古保健所	559	-	-	-	-	-	-	-	154	149	5
宮古島市	553	-	-	-	-	-	-	-	152	147	5
多良間村	6	-	-	-	-	-	-	-	2	2	-
八重山保健所	601	-	-	-	-	-	-	-	95	85	9
石垣市	530	-	-	-	-	-	-	-	80	71	8
竹富町	56	-	-	-	-	-	-	-	12	11	1
与那国町	15	-	-	-	-	-	-	-	3	3	-

注) 集計対象数とは、3か月・6か月・7か月数から記入もれを除いた数である。

注) 割合(%)は集計対象数を分母に算出。

(人)				(人)				(人)			
記入なし	集計対象数	いいえ	はい	7か月児	いいえ	はい	記入なし	集計対象数	いいえ	はい	
41	5,076	92.1	7.9	4,128	3,755	326	47	4,081	92.0	8.0	
1	247	91.9	8.1	378	350	22	6	372	94.1	5.9	
-	8	100.0	-	13	13	-	-	13	100.0	-	
-	4	100.0	-	2	2	-	-	2	100.0	-	
-	3	100.0	-	5	5	-	-	5	100.0	-	
-	23	87.0	13.0	40	37	3	-	40	92.5	7.5	
-	21	95.2	4.8	9	8	1	-	9	88.9	11.1	
1	174	91.4	8.6	300	276	18	6	294	93.9	6.1	
-	9	88.9	11.1	9	9	-	-	9	100.0	-	
-	3	100.0	-	-	-	-	-	-	-	-	
-	2	100.0	-	-	-	-	-	-	-	-	
15	1,683	91.1	8.9	1,580	1,421	139	20	1,560	91.1	8.9	
1	32	90.6	9.4	40	36	4	-	40	90.0	10.0	
1	20	100.0	-	17	15	2	-	17	88.2	11.8	
-	-	-	-	3	3	-	-	3	100.0	-	
6	213	90.6	9.4	611	545	58	8	603	90.4	9.6	
3	733	90.2	9.8	506	463	36	7	499	92.8	7.2	
1	229	91.7	8.3	151	134	16	1	150	89.3	10.7	
-	22	95.5	4.5	50	42	7	1	49	85.7	14.3	
-	51	82.4	17.6	24	22	2	-	24	91.7	8.3	
2	67	94.0	6.0	53	48	4	1	52	92.3	7.7	
1	89	93.3	6.7	81	73	8	-	81	90.1	9.9	
-	227	93.4	6.6	44	40	2	2	42	95.2	4.8	
14	1,642	91.5	8.5	664	611	48	5	659	92.7	7.3	
10	1,256	93.9	6.1	1,109	1,012	89	8	1,101	91.9	8.1	
-	14	85.7	14.3	8	8	-	-	8	100.0	-	
3	304	93.4	6.6	766	694	68	4	762	91.1	8.9	
5	535	95.0	5.0	209	195	11	3	206	94.7	5.3	
-	10	100.0	-	11	11	-	-	11	100.0	-	
1	202	91.1	8.9	74	68	6	-	74	91.9	8.1	
-	36	100.0	-	11	10	1	-	11	90.9	9.1	
1	130	92.3	7.7	20	16	3	1	19	84.2	15.8	
-	18	100.0	-	6	6	-	-	6	100.0	-	
-	-	-	-	1	1	-	-	1	100.0	-	
-	-	-	-	-	-	-	-	-	-	-	
-	2	100.0	-	1	1	-	-	1	100.0	-	
-	-	-	-	-	-	-	-	-	-	-	
-	4	100.0	-	1	1	-	-	1	100.0	-	
-	1	100.0	-	1	1	-	-	1	100.0	-	
-	154	96.8	3.2	32	32	-	-	32	100.0	-	
-	152	96.7	3.3	32	32	-	-	32	100.0	-	
-	2	100.0	-	-	-	-	-	-	-	-	
1	94	90.4	9.6	365	329	28	8	357	92.2	7.8	
1	79	89.9	10.1	344	311	26	7	337	92.3	7.7	
-	12	91.7	8.3	17	14	2	1	16	87.5	12.5	
-	3	100.0	-	4	4	-	-	4	100.0	-	

発達（14）（3歳児）

市町村名	受診者数	(問い) 指しゃぶり等気になる癖がある									
		(人)					(%)				
		3か月児	いいえ	はい	記入なし	集計対象数	いいえ	はい	6か月児	いいえ	はい
計	14,354	196	161	34	1	195	82.6	17.4	5,117	4,256	839
北部保健所	971	5	5	-	-	5	100.0	-	248	210	36
国頭村	29	-	-	-	-	-	-	-	8	6	2
大宜味村	19	-	-	-	-	-	-	-	4	4	-
東村	13	-	-	-	-	-	-	-	3	2	1
今帰仁村	92	-	-	-	-	-	-	-	23	21	2
本部町	115	-	-	-	-	-	-	-	21	18	3
名護市	636	-	-	-	-	-	-	-	175	146	27
伊江村	40	-	-	-	-	-	-	-	9	8	1
伊平屋村	12	5	5	-	-	5	100.0	-	3	3	-
伊是名村	15	-	-	-	-	-	-	-	2	2	-
中部保健所	5,031	31	25	6	-	31	80.6	19.4	1,698	1,393	298
恩納村	92	-	-	-	-	-	-	-	33	26	7
宜野座村	78	-	-	-	-	-	-	-	21	17	4
金武町	104	28	22	6	-	28	78.6	21.4	-	-	-
うるま市	1,055	-	-	-	-	-	-	-	219	183	35
沖縄市	1,444	-	-	-	-	-	-	-	736	598	134
読谷村	438	-	-	-	-	-	-	-	230	193	35
嘉手納町	138	-	-	-	-	-	-	-	22	18	4
北谷町	290	-	-	-	-	-	-	-	51	45	6
北中城村	169	-	-	-	-	-	-	-	69	60	9
中城村	195	-	-	-	-	-	-	-	90	72	18
宜野湾市	1,028	3	3	-	-	3	100.0	-	227	181	46
那覇市保健所	2,814	-	-	-	-	-	-	-	1,656	1,390	259
南部保健所	4,378	160	131	28	1	159	82.4	17.6	1,266	1,045	215
西原町	381	6	6	-	-	6	100.0	-	14	11	1
浦添市	1,282	-	-	-	-	-	-	-	307	268	39
豊見城市	875	-	-	-	-	-	-	-	540	434	104
糸満市	674	138	110	27	1	137	80.3	19.7	10	7	3
八重瀬町	333	-	-	-	-	-	-	-	203	164	38
南城市											
与那原町	218	-	-	-	-	-	-	-	36	31	5
南風原町	485	-	-	-	-	-	-	-	131	107	23
久米島町	78	12	11	1	-	12	91.7	8.3	18	18	-
渡嘉敷村	8	2	2	-	-	2	100.0	-	-	-	-
座間味村	10	1	1	-	-	1	100.0	-	-	-	-
栗国村	5	-	-	-	-	-	-	-	2	2	-
渡名喜村	3	-	-	-	-	-	-	-	-	-	-
南大東村	19	1	1	-	-	1	100.0	-	4	3	1
北大東村	7	-	-	-	-	-	-	-	1	-	1
宮古保健所	559	-	-	-	-	-	-	-	154	136	18
宮古島市	553	-	-	-	-	-	-	-	152	134	18
多良間村	6	-	-	-	-	-	-	-	2	2	-
八重山保健所	601	-	-	-	-	-	-	-	95	82	13
石垣市	530	-	-	-	-	-	-	-	80	67	13
竹富町	56	-	-	-	-	-	-	-	12	12	-
与那国町	15	-	-	-	-	-	-	-	3	3	-

注) 集計対象数とは、3か月・6か月・7か月数から記入もれを除いた数である。

注) 割合(%)は集計対象数を分母に算出。

(人)		(%)						(人)		(%)	
記入なし	集計対象数	いいえ	はい	7か月児	いいえ	はい	記入なし	集計対象数	いいえ	はい	
22	5,095	83.5	16.5	4,128	3,405	708	15	4,113	82.8	17.2	
2	246	85.4	14.6	378	305	72	1	377	80.9	19.1	
-	8	75.0	25.0	13	12	1	-	13	92.3	7.7	
-	4	100.0	-	2	1	1	-	2	50.0	50.0	
-	3	66.7	33.3	5	5	-	-	5	100.0	-	
-	23	91.3	8.7	40	35	5	-	40	87.5	12.5	
-	21	85.7	14.3	9	8	1	-	9	88.9	11.1	
2	173	84.4	15.6	300	238	61	1	299	79.6	20.4	
-	9	88.9	11.1	9	6	3	-	9	66.7	33.3	
-	3	100.0	-	-	-	-	-	-	-	-	
-	2	100.0	-	-	-	-	-	-	-	-	
7	1,691	82.4	17.6	1,580	1,316	256	8	1,572	83.7	16.3	
-	33	78.8	21.2	40	32	8	-	40	80.0	20.0	
-	21	81.0	19.0	17	16	1	-	17	94.1	5.9	
-	-	-	-	3	2	1	-	3	66.7	33.3	
1	218	83.9	16.1	611	508	98	5	606	83.8	16.2	
4	732	81.7	18.3	506	433	70	3	503	86.1	13.9	
2	228	84.6	15.4	151	124	27	-	151	82.1	17.9	
-	22	81.8	18.2	50	37	13	-	50	74.0	26.0	
-	51	88.2	11.8	24	24	-	-	24	100.0	-	
-	69	87.0	13.0	53	41	12	-	53	77.4	22.6	
-	90	80.0	20.0	81	64	17	-	81	79.0	21.0	
-	227	79.7	20.3	44	35	9	-	44	79.5	20.5	
7	1,649	84.3	15.7	664	548	112	4	660	83.0	17.0	
6	1,260	82.9	17.1	1,109	908	200	1	1,108	81.9	18.1	
2	12	91.7	8.3	8	8	-	-	8	100.0	-	
-	307	87.3	12.7	766	632	133	1	765	82.6	17.4	
2	538	80.7	19.3	209	167	42	-	209	79.9	20.1	
-	10	70.0	30.0	11	9	2	-	11	81.8	18.2	
1	202	81.2	18.8	74	57	17	-	74	77.0	23.0	
-	-	-	-	-	-	-	-	-	-	-	
-	36	86.1	13.9	11	9	2	-	11	81.8	18.2	
1	130	82.3	17.7	20	17	3	-	20	85.0	15.0	
-	18	100.0	-	6	5	1	-	6	83.3	16.7	
-	-	-	-	1	1	-	-	1	100.0	-	
-	-	-	-	-	-	-	-	-	-	-	
-	2	100.0	-	1	1	-	-	1	100.0	-	
-	-	-	-	-	-	-	-	-	-	-	
-	4	75.0	25.0	1	1	-	-	1	100.0	-	
-	1	-	100.0	1	1	-	-	1	100.0	-	
-	154	88.3	11.7	32	30	2	-	32	93.8	6.3	
-	152	88.2	11.8	32	30	2	-	32	93.8	6.3	
-	2	100.0	-	-	-	-	-	-	-	-	
-	95	86.3	13.7	365	298	66	1	364	81.9	18.1	
-	80	83.8	16.3	344	281	62	1	343	81.9	18.1	
-	12	100.0	-	17	13	4	-	17	76.5	23.5	
-	3	100.0	-	4	4	-	-	4	100.0	-	

発達（15）（3歳児）

市町村名	受診者数	(問い) 極端に落ち着かない、集中できない									
		3か月児	(人)			(%)		6か月児	いいえ	はい	
			いいえ	はい	記入なし	集計対象数	いいえ				はい
計	14,354	196	190	5	1	195	97.4	2.6	5,117	4,915	161
北部保健所	971	5	4	-	1	4	100.0	-	248	244	3
国頭村	29	-	-	-	-	-	-	-	8	8	-
大宜味村	19	-	-	-	-	-	-	-	4	4	-
東村	13	-	-	-	-	-	-	-	3	3	-
今帰仁村	92	-	-	-	-	-	-	-	23	23	-
本部町	115	-	-	-	-	-	-	-	21	21	-
名護市	636	-	-	-	-	-	-	-	175	172	2
伊江村	40	-	-	-	-	-	-	-	9	8	1
伊平屋村	12	5	4	-	1	4	100.0	-	3	3	-
伊是名村	15	-	-	-	-	-	-	-	2	2	-
中部保健所	5,031	31	31	-	-	31	100.0	-	1,698	1,610	66
恩納村	92	-	-	-	-	-	-	-	33	31	2
宜野座村	78	-	-	-	-	-	-	-	21	20	-
金武町	104	28	28	-	-	28	100.0	-	-	-	-
うるま市	1,055	-	-	-	-	-	-	-	219	202	13
沖縄市	1,444	-	-	-	-	-	-	-	736	698	30
読谷村	438	-	-	-	-	-	-	-	230	219	8
嘉手納町	138	-	-	-	-	-	-	-	22	22	-
北谷町	290	-	-	-	-	-	-	-	51	48	1
北中城村	169	-	-	-	-	-	-	-	69	65	3
中城村	195	-	-	-	-	-	-	-	90	87	2
宜野湾市	1,028	3	3	-	-	3	100.0	-	227	218	7
那覇市保健所	2,814	-	-	-	-	-	-	-	1,656	1,592	54
南部保健所	4,378	160	155	5	-	160	96.9	3.1	1,266	1,228	30
西原町	381	6	5	1	-	6	83.3	16.7	14	13	-
浦添市	1,282	-	-	-	-	-	-	-	307	297	9
豊見城市	875	-	-	-	-	-	-	-	540	525	11
糸満市	674	138	134	4	-	138	97.1	2.9	10	10	-
八重瀬町	333	-	-	-	-	-	-	-	203	196	6
南城市											
与那原町	218	-	-	-	-	-	-	-	36	35	1
南風原町	485	-	-	-	-	-	-	-	131	128	2
久米島町	78	12	12	-	-	12	100.0	-	18	18	-
渡嘉敷村	8	2	2	-	-	2	100.0	-	-	-	-
座間味村	10	1	1	-	-	1	100.0	-	-	-	-
栗国村	5	-	-	-	-	-	-	-	2	2	-
渡名喜村	3	-	-	-	-	-	-	-	-	-	-
南大東村	19	1	1	-	-	1	100.0	-	4	3	1
北大東村	7	-	-	-	-	-	-	-	1	1	-
宮古保健所	559	-	-	-	-	-	-	-	154	151	3
宮古島市	553	-	-	-	-	-	-	-	152	149	3
多良間村	6	-	-	-	-	-	-	-	2	2	-
八重山保健所	601	-	-	-	-	-	-	-	95	90	5
石垣市	530	-	-	-	-	-	-	-	80	75	5
竹富町	56	-	-	-	-	-	-	-	12	12	-
与那国町	15	-	-	-	-	-	-	-	3	3	-

注) 集計対象数とは、3か月・6か月・7か月数から記入もれを除いた数である。

注) 割合(%)は集計対象数を分母に算出。

(人)				(人)				(人)			
記入なし	集計対象数	いいえ	はい	7か月児	いいえ	はい	記入なし	集計対象数	いいえ	はい	
41	5,076	96.8	3.2	4,128	3,936	160	32	4,096	96.1	3.9	
1	247	98.8	1.2	378	360	15	3	375	96.0	4.0	
-	8	100.0	-	13	13	-	-	13	100.0	-	
-	4	100.0	-	2	2	-	-	2	100.0	-	
-	3	100.0	-	5	5	-	-	5	100.0	-	
-	23	100.0	-	40	40	-	-	40	100.0	-	
-	21	100.0	-	9	7	2	-	9	77.8	22.2	
1	174	98.9	1.1	300	284	13	3	297	95.6	4.4	
-	9	88.9	11.1	9	9	-	-	9	100.0	-	
-	3	100.0	-	-	-	-	-	-	-	-	
-	2	100.0	-	-	-	-	-	-	-	-	
22	1,676	96.1	3.9	1,580	1,504	62	14	1,566	96.0	4.0	
-	33	93.9	6.1	40	38	2	-	40	95.0	5.0	
1	20	100.0	-	17	15	2	-	17	88.2	11.8	
-	-	-	-	3	3	-	-	3	100.0	-	
4	215	94.0	6.0	611	579	25	7	604	95.9	4.1	
8	728	95.9	4.1	506	492	10	4	502	98.0	2.0	
3	227	96.5	3.5	151	139	11	1	150	92.7	7.3	
-	22	100.0	-	50	46	3	1	49	93.9	6.1	
2	49	98.0	2.0	24	23	1	-	24	95.8	4.2	
1	68	95.6	4.4	53	52	1	-	53	98.1	1.9	
1	89	97.8	2.2	81	75	5	1	80	93.8	6.3	
2	225	96.9	3.1	44	42	2	-	44	95.5	4.5	
10	1,646	96.7	3.3	664	633	28	3	661	95.8	4.2	
8	1,258	97.6	2.4	1,109	1,064	38	7	1,102	96.6	3.4	
1	13	100.0	-	8	8	-	-	8	100.0	-	
1	306	97.1	2.9	766	732	29	5	761	96.2	3.8	
4	536	97.9	2.1	209	203	5	1	208	97.6	2.4	
-	10	100.0	-	11	11	-	-	11	100.0	-	
1	202	97.0	3.0	74	71	3	-	74	95.9	4.1	
-	36	97.2	2.8	11	10	1	-	11	90.9	9.1	
1	130	98.5	1.5	20	19	-	1	19	100.0	-	
-	18	100.0	-	6	6	-	-	6	100.0	-	
-	-	-	-	1	1	-	-	1	100.0	-	
-	-	-	-	-	-	-	-	-	-	-	
-	2	100.0	-	1	1	-	-	1	100.0	-	
-	-	-	-	-	-	-	-	-	-	-	
-	4	75.0	25.0	1	1	-	-	1	100.0	-	
-	1	100.0	-	1	1	-	-	1	100.0	-	
-	154	98.1	1.9	32	32	-	-	32	100.0	-	
-	152	98.0	2.0	32	32	-	-	32	100.0	-	
-	2	100.0	-	-	-	-	-	-	-	-	
-	95	94.7	5.3	365	343	17	5	360	95.3	4.7	
-	80	93.8	6.3	344	325	16	3	341	95.3	4.7	
-	12	100.0	-	17	14	1	2	15	93.3	6.7	
-	3	100.0	-	4	4	-	-	4	100.0	-	

発達（16）（3歳児）

市町村名	受診者数	(問い) 数字やマークに極端な関心を示す									
		3か月児	(人)			(%)		6か月児	いいえ	はい	
			いいえ	はい	記入なし	集計対象数	いいえ				はい
計	14,354	196	180	14	2	194	92.8	7.2	5,117	4,826	216
北部保健所	971	5	5	-	-	5	100.0	-	248	239	4
国頭村	29	-	-	-	-	-	-	-	8	7	-
大宜味村	19	-	-	-	-	-	-	-	4	3	-
東村	13	-	-	-	-	-	-	-	3	3	-
今帰仁村	92	-	-	-	-	-	-	-	23	23	-
本部町	115	-	-	-	-	-	-	-	21	21	-
名護市	636	-	-	-	-	-	-	-	175	169	3
伊江村	40	-	-	-	-	-	-	-	9	9	-
伊平屋村	12	5	5	-	-	5	100.0	-	3	2	1
伊是名村	15	-	-	-	-	-	-	-	2	2	-
中部保健所	5,031	31	28	3	-	31	90.3	9.7	1,698	1,583	80
恩納村	92	-	-	-	-	-	-	-	33	32	1
宜野座村	78	-	-	-	-	-	-	-	21	21	-
金武町	104	28	26	2	-	28	92.9	7.1	-	-	-
うるま市	1,055	-	-	-	-	-	-	-	219	201	9
沖縄市	1,444	-	-	-	-	-	-	-	736	671	50
読谷村	438	-	-	-	-	-	-	-	230	220	5
嘉手納町	138	-	-	-	-	-	-	-	22	22	-
北谷町	290	-	-	-	-	-	-	-	51	49	1
北中城村	169	-	-	-	-	-	-	-	69	63	4
中城村	195	-	-	-	-	-	-	-	90	87	2
宜野湾市	1,028	3	2	1	-	3	66.7	33.3	227	217	8
那覇市保健所	2,814	-	-	-	-	-	-	-	1,656	1,557	82
南部保健所	4,378	160	147	11	2	158	93.0	7.0	1,266	1,207	43
西原町	381	6	5	1	-	6	83.3	16.7	14	13	1
浦添市	1,282	-	-	-	-	-	-	-	307	292	10
豊見城市	875	-	-	-	-	-	-	-	540	513	21
糸満市	674	138	127	10	1	137	92.7	7.3	10	10	-
八重瀬町	333	-	-	-	-	-	-	-	203	194	6
南城市											
与那原町	218	-	-	-	-	-	-	-	36	34	1
南風原町	485	-	-	-	-	-	-	-	131	128	2
久米島町	78	12	11	-	1	11	100.0	-	18	16	2
渡嘉敷村	8	2	2	-	-	2	100.0	-	-	-	-
座間味村	10	1	1	-	-	1	100.0	-	-	-	-
栗国村	5	-	-	-	-	-	-	-	2	2	-
渡名喜村	3	-	-	-	-	-	-	-	-	-	-
南大東村	19	1	1	-	-	1	100.0	-	4	4	-
北大東村	7	-	-	-	-	-	-	-	1	1	-
宮古保健所	559	-	-	-	-	-	-	-	154	145	7
宮古島市	553	-	-	-	-	-	-	-	152	143	7
多良間村	6	-	-	-	-	-	-	-	2	2	-
八重山保健所	601	-	-	-	-	-	-	-	95	95	-
石垣市	530	-	-	-	-	-	-	-	80	80	-
竹富町	56	-	-	-	-	-	-	-	12	12	-
与那国町	15	-	-	-	-	-	-	-	3	3	-

注) 集計対象数とは、3か月・6か月・7か月数から記入もれを除いた数である。

注) 割合(%)は集計対象数を分母に算出。

(人)		(%)						(人)		(%)	
記入なし	集計対象数	いいえ	はい	7か月児	いいえ	はい	記入なし	集計対象数	いいえ	はい	
75	5,042	95.7	4.3	4,128	3,851	199	78	4,050	95.1	4.9	
5	243	98.4	1.6	378	355	14	9	369	96.2	3.8	
1	7	100.0	-	13	13	-	-	13	100.0	-	
1	3	100.0	-	2	2	-	-	2	100.0	-	
-	3	100.0	-	5	5	-	-	5	100.0	-	
-	23	100.0	-	40	38	1	1	39	97.4	2.6	
-	21	100.0	-	9	9	-	-	9	100.0	-	
3	172	98.3	1.7	300	280	12	8	292	95.9	4.1	
-	9	100.0	-	9	8	1	-	9	88.9	11.1	
-	3	66.7	33.3	-	-	-	-	-	-	-	
-	2	100.0	-	-	-	-	-	-	-	-	
35	1,663	95.2	4.8	1,580	1,459	88	33	1,547	94.3	5.7	
-	33	97.0	3.0	40	34	5	1	39	87.2	12.8	
-	21	100.0	-	17	17	-	-	17	100.0	-	
-	-	-	-	3	3	-	-	3	100.0	-	
9	210	95.7	4.3	611	558	39	14	597	93.5	6.5	
15	721	93.1	6.9	506	475	21	10	496	95.8	4.2	
5	225	97.8	2.2	151	139	12	-	151	92.1	7.9	
-	22	100.0	-	50	46	3	1	49	93.9	6.1	
1	50	98.0	2.0	24	21	2	1	23	91.3	8.7	
2	67	94.0	6.0	53	51	1	1	52	98.1	1.9	
1	89	97.8	2.2	81	76	3	2	79	96.2	3.8	
2	225	96.4	3.6	44	39	2	3	41	95.1	4.9	
17	1,639	95.0	5.0	664	619	35	10	654	94.6	5.4	
16	1,250	96.6	3.4	1,109	1,048	43	18	1,091	96.1	3.9	
-	14	92.9	7.1	8	8	-	-	8	100.0	-	
5	302	96.7	3.3	766	722	30	14	752	96.0	4.0	
6	534	96.1	3.9	209	202	5	2	207	97.6	2.4	
-	10	100.0	-	11	10	-	1	10	100.0	-	
3	200	97.0	3.0	74	68	5	1	73	93.2	6.8	
1	35	97.1	2.9	11	10	1	-	11	90.9	9.1	
1	130	98.5	1.5	20	19	1	-	20	95.0	5.0	
-	18	88.9	11.1	6	5	1	-	6	83.3	16.7	
-	-	-	-	1	1	-	-	1	100.0	-	
-	-	-	-	-	-	-	-	-	-	-	
-	2	100.0	-	1	1	-	-	1	100.0	-	
-	-	-	-	-	-	-	-	-	-	-	
-	4	100.0	-	1	1	-	-	1	100.0	-	
-	1	100.0	-	1	1	-	-	1	100.0	-	
2	152	95.4	4.6	32	31	1	-	32	96.9	3.1	
2	150	95.3	4.7	32	31	1	-	32	96.9	3.1	
-	2	100.0	-	-	-	-	-	-	-	-	
-	95	100.0	-	365	339	18	8	357	95.0	5.0	
-	80	100.0	-	344	320	18	6	338	94.7	5.3	
-	12	100.0	-	17	15	-	2	15	100.0	-	
-	3	100.0	-	4	4	-	-	4	100.0	-	

児の生活習慣
生活習慣（１）（３歳児）

市町村名	受診者数	(問い) 朝食は毎日食べている					
		はい	いいえ	記入なし	(人) 集計対象数	はい (%)	いいえ (%)
計	14,354	13,775	544	35	14,319	96.2	3.8
北部保健所	971	923	45	3	968	95.4	4.6
国頭村	29	28	1	-	29	96.6	3.4
大宜味村	19	18	1	-	19	94.7	5.3
東村	13	12	1	-	13	92.3	7.7
今帰仁村	92	86	6	-	92	93.5	6.5
本部町	115	111	4	-	115	96.5	3.5
名護市	636	604	30	2	634	95.3	4.7
伊江村	40	38	1	1	39	97.4	2.6
伊平屋村	12	12	-	-	12	100.0	-
伊是名村	15	14	1	-	15	93.3	6.7
中部保健所	5,031	4,823	191	17	5,014	96.2	3.8
恩納村	92	89	3	-	92	96.7	3.3
宜野座村	78	76	2	-	78	97.4	2.6
金武町	104	98	4	2	102	96.1	3.9
うるま市	1,055	1,005	47	3	1,052	95.5	4.5
沖縄市	1,444	1,379	59	6	1,438	95.9	4.1
読谷村	438	428	9	1	437	97.9	2.1
嘉手納町	138	132	6	-	138	95.7	4.3
北谷町	290	282	7	1	289	97.6	2.4
北中城村	169	162	6	1	168	96.4	3.6
中城村	195	187	8	-	195	95.9	4.1
宜野湾市	1,028	985	40	3	1,025	96.1	3.9
那覇市保健所	2,814	2,730	79	5	2,809	97.2	2.8
南部保健所	4,378	4,227	143	8	4,370	96.7	3.3
西原町	381	369	12	-	381	96.9	3.1
浦添市	1,282	1,224	55	3	1,279	95.7	4.3
豊見城市	875	847	25	3	872	97.1	2.9
糸満市	674	653	20	1	673	97.0	3.0
八重瀬町	333	324	8	1	332	97.6	2.4
南城市							
与那原町	218	208	10	-	218	95.4	4.6
南風原町	485	474	11	-	485	97.7	2.3
久米島町	78	77	1	-	78	98.7	1.3
渡嘉敷村	8	8	-	-	8	100.0	-
座間味村	10	10	-	-	10	100.0	-
粟国村	5	5	-	-	5	100.0	-
渡名喜村	3	3	-	-	3	100.0	-
南大東村	19	19	-	-	19	100.0	-
北大東村	7	6	1	-	7	85.7	14.3
宮古保健所	559	506	52	1	558	90.7	9.3
宮古島市	553	500	52	1	552	90.6	9.4
多良間村	6	6	-	-	6	100.0	-
八重山保健所	601	566	34	1	600	94.3	5.7
石垣市	530	495	34	1	529	93.6	6.4
竹富町	56	56	-	-	56	100.0	-
与那国町	15	15	-	-	15	100.0	-

注) 集計対象数とは、受診者数から記入もれを除いた数である。

注) 割合 (%) は集計対象数を分母に算出。

(問い) 食事やおやつの時間は決まっている					
はい	いいえ	記入なし	(人) 集計対象数	はい	(%) いいえ
11,848	2,461	45	14,309	82.8	17.2
792	176	3	968	81.8	18.2
23	6	-	29	79.3	20.7
10	9	-	19	52.6	47.4
13	-	-	13	100.0	-
79	13	-	92	85.9	14.1
89	26	-	115	77.4	22.6
523	110	3	633	82.6	17.4
33	7	-	40	82.5	17.5
9	3	-	12	75.0	25.0
13	2	-	15	86.7	13.3
4,093	918	20	5,011	81.7	18.3
74	17	1	91	81.3	18.7
61	16	1	77	79.2	20.8
81	21	2	102	79.4	20.6
820	230	5	1,050	78.1	21.9
1,186	252	6	1,438	82.5	17.5
363	75	-	438	82.9	17.1
109	28	1	137	79.6	20.4
242	47	1	289	83.7	16.3
133	36	-	169	78.7	21.3
167	28	-	195	85.6	14.4
857	168	3	1,025	83.6	16.4
2,392	413	9	2,805	85.3	14.7
3,632	736	10	4,368	83.2	16.8
320	60	1	380	84.2	15.8
1,045	235	2	1,280	81.6	18.4
745	128	2	873	85.3	14.7
542	131	1	673	80.5	19.5
272	59	2	331	82.2	17.8
182	36	-	218	83.5	16.5
417	66	2	483	86.3	13.7
64	14	-	78	82.1	17.9
7	1	-	8	87.5	12.5
9	1	-	10	90.0	10.0
4	1	-	5	80.0	20.0
2	1	-	3	66.7	33.3
16	3	-	19	84.2	15.8
7	-	-	7	100.0	-
431	127	1	558	77.2	22.8
427	125	1	552	77.4	22.6
4	2	-	6	66.7	33.3
508	91	2	599	84.8	15.2
448	81	1	529	84.7	15.3
45	10	1	55	81.8	18.2
15	-	-	15	100.0	-

生活習慣（２）（３歳児）

市町村名	受診者数	(問い) 食事はよく噛んで食べる					
		はい	いいえ	記入なし	(人) 集計対象数	はい (%)	いいえ (%)
計	14,354	12,934	1,257	163	14,191	91.1	8.9
北部保健所	971	887	71	13	958	92.6	7.4
国頭村	29	27	2	-	29	93.1	6.9
大宜味村	19	17	2	-	19	89.5	10.5
東村	13	13	-	-	13	100.0	-
今帰仁村	92	84	8	-	92	91.3	8.7
本部町	115	104	7	4	111	93.7	6.3
名護市	636	580	47	9	627	92.5	7.5
伊江村	40	36	4	-	40	90.0	10.0
伊平屋村	12	12	-	-	12	100.0	-
伊是名村	15	14	1	-	15	93.3	6.7
中部保健所	5,031	4,539	444	48	4,983	91.1	8.9
恩納村	92	86	4	2	90	95.6	4.4
宜野座村	78	74	4	-	78	94.9	5.1
金武町	104	93	8	3	101	92.1	7.9
うるま市	1,055	943	98	14	1,041	90.6	9.4
沖縄市	1,444	1,298	130	16	1,428	90.9	9.1
読谷村	438	400	36	2	436	91.7	8.3
嘉手納町	138	127	10	1	137	92.7	7.3
北谷町	290	266	24	-	290	91.7	8.3
北中城村	169	157	12	-	169	92.9	7.1
中城村	195	176	19	-	195	90.3	9.7
宜野湾市	1,028	919	99	10	1,018	90.3	9.7
那覇市保健所	2,814	2,495	282	37	2,777	89.8	10.2
南部保健所	4,378	3,948	377	53	4,325	91.3	8.7
西原町	381	346	34	1	380	91.1	8.9
浦添市	1,282	1,163	102	17	1,265	91.9	8.1
豊見城市	875	805	59	11	864	93.2	6.8
糸満市	674	601	65	8	666	90.2	9.8
八重瀬町	333	291	37	5	328	88.7	11.3
南城市							
与那原町	218	197	17	4	214	92.1	7.9
南風原町	485	427	51	7	478	89.3	10.7
久米島町	78	72	6	-	78	92.3	7.7
渡嘉敷村	8	7	1	-	8	87.5	12.5
座間味村	10	9	1	-	10	90.0	10.0
粟国村	5	5	-	-	5	100.0	-
渡名喜村	3	2	1	-	3	66.7	33.3
南大東村	19	17	2	-	19	89.5	10.5
北大東村	7	6	1	-	7	85.7	14.3
宮古保健所	559	518	38	3	556	93.2	6.8
宮古島市	553	513	37	3	550	93.3	6.7
多良間村	6	5	1	-	6	83.3	16.7
八重山保健所	601	547	45	9	592	92.4	7.6
石垣市	530	482	42	6	524	92.0	8.0
竹富町	56	50	3	3	53	94.3	5.7
与那国町	15	15	-	-	15	100.0	-

注) 集計対象数とは、受診者数から記入もれを除いた数である。

注) 割合 (%) は集計対象数を分母に算出。

(問い) よく飲んでいる飲み物 (複数選択)										
集計対象数	牛乳・ミルク	お茶・水	ジュース類	イオン飲料	(人)その他	牛乳・ミルク	お茶・水	ジュース類	イオン飲料	(%)その他
14,316	7,646	13,179	3,900	668	619	53.4	92.1	27.2	4.7	4.3
970	460	878	290	55	34	47.4	90.5	29.9	5.7	3.5
29	19	24	7	2	2	65.5	82.8	24.1	6.9	6.9
19	5	16	4	2	-	26.3	84.2	21.1	10.5	-
13	7	12	6	-	-	53.8	92.3	46.2	-	-
92	37	87	30	3	5	40.2	94.6	32.6	3.3	5.4
115	54	103	40	8	7	47.0	89.6	34.8	7.0	6.1
635	309	575	181	39	17	48.7	90.6	28.5	6.1	2.7
40	19	37	14	-	1	47.5	92.5	35.0	-	2.5
12	5	11	3	1	1	41.7	91.7	25.0	8.3	8.3
15	5	13	5	-	1	33.3	86.7	33.3	-	6.7
5,016	2,763	4,599	1,494	267	272	55.1	91.7	29.8	5.3	5.4
92	45	84	30	3	1	48.9	91.3	32.6	3.3	1.1
78	37	69	18	4	1	47.4	88.5	23.1	5.1	1.3
103	58	86	44	8	7	56.3	83.5	42.7	7.8	6.8
1,053	549	960	339	74	37	52.1	91.2	32.2	7.0	3.5
1,438	663	1,313	460	77	61	46.1	91.3	32.0	5.4	4.2
438	189	406	111	18	15	43.2	92.7	25.3	4.1	3.4
137	77	124	41	10	7	56.2	90.5	29.9	7.3	5.1
289	157	263	82	10	17	54.3	91.0	28.4	3.5	5.9
168	83	155	59	9	13	49.4	92.3	35.1	5.4	7.7
194	99	173	47	8	13	51.0	89.2	24.2	4.1	6.7
1,026	806	966	263	46	100	78.6	94.2	25.6	4.5	9.7
2,810	1,470	2,584	681	131	98	52.3	92.0	24.2	4.7	3.5
4,368	2,293	4,060	1,124	176	163	52.5	92.9	25.7	4.0	3.7
381	186	356	94	14	18	48.8	93.4	24.7	3.7	4.7
1,280	719	1,214	351	56	55	56.2	94.8	27.4	4.4	4.3
872	444	808	202	31	29	50.9	92.7	23.2	3.6	3.3
674	318	624	194	25	26	47.2	92.6	28.8	3.7	3.9
329	167	303	80	13	11	50.8	92.1	24.3	4.0	3.3
217	129	192	48	5	12	59.4	88.5	22.1	2.3	5.5
485	264	446	127	21	9	54.4	92.0	26.2	4.3	1.9
78	42	68	14	3	-	53.8	87.2	17.9	3.8	-
8	5	8	5	3	1	62.5	100.0	62.5	37.5	12.5
10	5	10	-	1	-	50.0	100.0	-	10.0	-
5	2	5	-	-	-	40.0	100.0	-	-	-
3	-	3	-	-	1	-	100.0	-	-	33.3
19	9	16	8	1	-	47.4	84.2	42.1	5.3	-
7	3	7	1	3	1	42.9	100.0	14.3	42.9	14.3
555	262	502	153	21	25	47.2	90.5	27.6	3.8	4.5
549	257	497	152	21	25	46.8	90.5	27.7	3.8	4.6
6	5	5	1	-	-	83.3	83.3	16.7	-	-
597	398	556	158	18	27	66.7	93.1	26.5	3.0	4.5
527	362	489	146	16	26	68.7	92.8	27.7	3.0	4.9
55	28	52	11	2	1	50.9	94.5	20.0	3.6	1.8
15	8	15	1	-	-	53.3	100.0	6.7	-	-

生活習慣（３）（３歳児）

市町村名	受診者数	(問い) 外食(ファーストフードなど)をする						
		いいえ	はい	(問い) 月()回				
				1～2回	3～4回	5～6回	7～8回	9～10回
計	14,354	2,279	11,916	7,061	3,584	649	96	70
北部保健所	971	225	732	517	160	25	4	3
国頭村	29	6	23	14	7	-	-	-
大宜味村	19	3	15	11	3	1	-	-
東村	13	3	10	6	4	-	-	-
今帰仁村	92	22	70	53	13	1	-	-
本部町	115	20	93	62	22	4	-	1
名護市	636	143	483	339	107	18	4	2
伊江村	40	14	25	21	3	-	-	-
伊平屋村	12	5	7	7	-	-	-	-
伊是名村	15	9	6	4	1	1	-	-
中部保健所	5,031	727	4,244	2,502	1,256	240	38	29
恩納村	92	8	83	54	19	6	-	2
宜野座村	78	17	58	37	19	2	-	-
金武町	104	10	90	51	27	8	-	-
うるま市	1,055	157	877	520	256	43	1	6
沖縄市	1,444	183	1,242	724	377	78	14	8
読谷村	438	74	364	223	110	14	4	1
嘉手納町	138	24	113	68	33	4	1	1
北谷町	290	49	237	136	52	18	8	3
北中城村	169	18	149	79	51	12	1	-
中城村	195	40	154	94	46	8	1	-
宜野湾市	1,028	147	877	516	266	47	8	8
那覇市保健所	2,814	374	2,411	1,248	873	162	29	21
南部保健所	4,378	695	3,644	2,165	1,109	190	24	15
西原町	381	66	314	194	87	16	1	2
浦添市	1,282	180	1,091	634	351	62	13	5
豊見城市	875	112	753	444	228	43	3	2
糸満市	674	99	569	345	165	28	4	2
八重瀬町	333	55	273	171	83	11	1	-
南城市								
与那原町	218	38	179	99	64	5	-	1
南風原町	485	70	410	236	124	25	2	3
久米島町	78	43	35	29	5	-	-	-
渡嘉敷村	8	2	6	-	2	-	-	-
座間味村	10	4	6	5	-	-	-	-
粟国村	5	1	4	4	-	-	-	-
渡名喜村	3	3	-	-	-	-	-	-
南大東村	19	16	3	3	-	-	-	-
北大東村	7	6	1	1	-	-	-	-
宮古保健所	559	119	432	309	97	10	1	1
宮古島市	553	115	430	307	97	10	1	1
多良間村	6	4	2	2	-	-	-	-
八重山保健所	601	139	453	320	89	22	-	1
石垣市	530	107	418	292	84	22	-	1
竹富町	56	22	30	24	4	-	-	-
与那国町	15	10	5	4	1	-	-	-

注) 集計対象数とは、受診者数から記入もれを除いた数である。

注) 割合(%)は集計対象数を分母に算出。

			(人)		(%)
1 1 回以上	回数不明	記入なし	集計対象数	いいえ	はい
6	450	159	14,195	16.1	83.9
-	23	14	957	23.5	76.5
-	2	-	29	20.7	79.3
-	-	1	18	16.7	83.3
-	-	-	13	23.1	76.9
-	3	-	92	23.9	76.1
-	4	2	113	17.7	82.3
-	13	10	626	22.8	77.2
-	1	1	39	35.9	64.1
-	-	-	12	41.7	58.3
-	-	-	15	60.0	40.0
2	177	60	4,971	14.6	85.4
-	2	1	91	8.8	91.2
-	-	3	75	22.7	77.3
-	4	4	100	10.0	90.0
-	51	21	1,034	15.2	84.8
1	40	19	1,425	12.8	87.2
-	12	-	438	16.9	83.1
-	6	1	137	17.5	82.5
1	19	4	286	17.1	82.9
-	6	2	167	10.8	89.2
-	5	1	194	20.6	79.4
-	32	4	1,024	14.4	85.6
1	77	29	2,785	13.4	86.6
2	139	39	4,339	16.0	84.0
1	13	1	380	17.4	82.6
-	26	11	1,271	14.2	85.8
-	33	10	865	12.9	87.1
1	24	6	668	14.8	85.2
-	7	5	328	16.8	83.2
-	10	1	217	17.5	82.5
-	20	5	480	14.6	85.4
-	1	-	78	55.1	44.9
-	4	-	8	25.0	75.0
-	1	-	10	40.0	60.0
-	-	-	5	20.0	80.0
-	-	-	3	100.0	-
-	-	-	19	84.2	15.8
-	-	-	7	85.7	14.3
-	14	8	551	21.6	78.4
-	14	8	545	21.1	78.9
-	-	-	6	66.7	33.3
1	20	9	592	23.5	76.5
1	18	5	525	20.4	79.6
-	2	4	52	42.3	57.7
-	-	-	15	66.7	33.3

生活習慣（４）（３歳児）

市町村名	受診者数	(問い) 歯磨きは仕上げ磨きをしている							
		毎日	時々	していない	記入なし	(人) 集計対象数	毎日	時々	(%) していない
計	14,354	11,250	2,842	150	112	14,242	79.0	20.0	1.1
北部保健所	971	705	241	16	9	962	73.3	25.1	1.7
国頭村	29	18	11	-	-	29	62.1	37.9	-
大宜味村	19	16	3	-	-	19	84.2	15.8	-
東村	13	8	5	-	-	13	61.5	38.5	-
今帰仁村	92	66	25	1	-	92	71.7	27.2	1.1
本部町	115	79	34	1	1	114	69.3	29.8	0.9
名護市	636	468	149	11	8	628	74.5	23.7	1.8
伊江村	40	34	5	1	-	40	85.0	12.5	2.5
伊平屋村	12	8	3	1	-	12	66.7	25.0	8.3
伊是名村	15	8	6	1	-	15	53.3	40.0	6.7
中部保健所	5,031	3,941	1,002	56	32	4,999	78.8	20.0	1.1
恩納村	92	63	29	-	-	92	68.5	31.5	-
宜野座村	78	64	14	-	-	78	82.1	17.9	-
金武町	104	81	23	-	-	104	77.9	22.1	-
うるま市	1,055	832	206	14	3	1,052	79.1	19.6	1.3
沖縄市	1,444	1,102	305	21	16	1,428	77.2	21.4	1.5
読谷村	438	346	82	4	6	432	80.1	19.0	0.9
嘉手納町	138	111	25	2	-	138	80.4	18.1	1.4
北谷町	290	230	54	5	1	289	79.6	18.7	1.7
北中城村	169	137	32	-	-	169	81.1	18.9	-
中城村	195	147	44	4	-	195	75.4	22.6	2.1
宜野湾市	1,028	828	188	6	6	1,022	81.0	18.4	0.6
那覇市保健所	2,814	2,211	545	20	38	2,776	79.6	19.6	0.7
南部保健所	4,378	3,484	826	37	31	4,347	80.1	19.0	0.9
西原町	381	299	79	1	2	379	78.9	20.8	0.3
浦添市	1,282	1,019	245	14	4	1,278	79.7	19.2	1.1
豊見城市	875	700	163	9	3	872	80.3	18.7	1.0
糸満市	674	526	133	5	10	664	79.2	20.0	0.8
八重瀬町	333	262	64	3	4	329	79.6	19.5	0.9
南城市									
与那原町	218	186	30	1	1	217	85.7	13.8	0.5
南風原町	485	384	91	3	7	478	80.3	19.0	0.6
久米島町	78	65	12	1	-	78	83.3	15.4	1.3
渡嘉敷村	8	8	-	-	-	8	100.0	-	-
座間味村	10	10	-	-	-	10	100.0	-	-
粟国村	5	3	2	-	-	5	60.0	40.0	-
渡名喜村	3	1	2	-	-	3	33.3	66.7	-
南大東村	19	15	4	-	-	19	78.9	21.1	-
北大東村	7	6	1	-	-	7	85.7	14.3	-
宮古保健所	559	419	124	15	1	558	75.1	22.2	2.7
宮古島市	553	415	122	15	1	552	75.2	22.1	2.7
多良間村	6	4	2	-	-	6	66.7	33.3	-
八重山保健所	601	490	104	6	1	600	81.7	17.3	1.0
石垣市	530	426	98	6	-	530	80.4	18.5	1.1
竹富町	56	50	5	-	1	55	90.9	9.1	-
与那国町	15	14	1	-	-	15	93.3	6.7	-

注) 集計対象数とは、受診者数から記入もれを除いた数である。

注) 割合(%)は集計対象数を分母に算出。

(問い) これまでにフッ化物塗布を受けたことがある									
いいえ	はい					記入なし	(人) 集計対象数	(%)	
		定期的	不定期	1回のみ	回数不明			いいえ	はい
3,091	10,956	2,337	3,931	3,736	952	307	14,047	22.0	78.0
128	826	337	247	132	110	17	954	13.4	86.6
2	27	8	11	2	6	-	29	6.9	93.1
2	17	7	5	1	4	-	19	10.5	89.5
-	13	9	1	-	3	-	13	-	100.0
11	80	37	25	9	9	1	91	12.1	87.9
4	108	54	21	14	19	3	112	3.6	96.4
106	518	191	169	104	54	12	624	17.0	83.0
-	40	18	10	1	11	-	40	-	100.0
-	12	6	2	1	3	-	12	-	100.0
3	11	7	3	-	1	1	14	21.4	78.6
1,006	3,896	689	1,402	1,411	394	129	4,902	20.5	79.5
14	73	2	42	14	15	5	87	16.1	83.9
8	67	23	26	7	11	3	75	10.7	89.3
19	83	11	37	22	13	2	102	18.6	81.4
183	837	131	299	309	98	35	1,020	17.9	82.1
439	978	219	273	424	62	27	1,417	31.0	69.0
91	331	47	125	100	59	16	422	21.6	78.4
12	122	28	48	27	19	4	134	9.0	91.0
34	252	37	98	93	24	4	286	11.9	88.1
21	142	14	61	44	23	6	163	12.9	87.1
49	141	20	54	59	8	5	190	25.8	74.2
136	870	157	339	312	62	22	1,006	13.5	86.5
349	2,428	478	975	847	128	37	2,777	12.6	87.4
1,264	3,023	654	1,021	1,125	223	91	4,287	29.5	70.5
60	315	34	114	143	24	6	375	16.0	84.0
321	930	204	318	347	61	31	1,251	25.7	74.3
190	675	110	216	313	36	10	865	22.0	78.0
331	325	90	108	109	18	18	656	50.5	49.5
72	249	68	86	68	27	12	321	22.4	77.6
42	170	27	60	64	19	6	212	19.8	80.2
239	239	85	67	73	14	7	478	50.0	50.0
7	70	22	31	3	14	1	77	9.1	90.9
-	8	2	3	-	3	-	8	-	100.0
-	10	3	4	1	2	-	10	-	100.0
1	4	2	1	-	1	-	5	20.0	80.0
-	3	1	2	-	-	-	3	-	100.0
1	18	4	8	3	3	-	19	5.3	94.7
-	7	2	3	1	1	-	7	-	100.0
237	302	98	90	68	46	20	539	44.0	56.0
234	299	98	88	68	45	20	533	43.9	56.1
3	3	-	2	-	1	-	6	50.0	50.0
107	481	81	196	153	51	13	588	18.2	81.8
100	421	70	162	147	42	9	521	19.2	80.8
6	46	5	27	6	8	4	52	11.5	88.5
1	14	6	7	-	1	-	15	6.7	93.3

生活習慣（５）（３歳児）

市町村名	受診者数	(問い) ほとんど自分で食事をとる事ができる					(問い)	
		はい	いいえ	記入なし	(人) 集計対象数	はい	(%) いいえ	いいえ
計	14,354	13,566	670	118	14,236	95.3	4.7	1,081
北部保健所	971	926	35	10	961	96.4	3.6	52
国頭村	29	28	1	-	29	96.6	3.4	3
大宜味村	19	19	-	-	19	100.0	-	2
東村	13	13	-	-	13	100.0	-	-
今帰仁村	92	88	2	2	90	97.8	2.2	5
本部町	115	111	4	-	115	96.5	3.5	11
名護市	636	604	25	7	629	96.0	4.0	30
伊江村	40	38	1	1	39	97.4	2.6	1
伊平屋村	12	11	1	-	12	91.7	8.3	-
伊是名村	15	14	1	-	15	93.3	6.7	-
中部保健所	5,031	4,771	227	33	4,998	95.5	4.5	395
恩納村	92	85	6	1	91	93.4	6.6	7
宜野座村	78	75	2	1	77	97.4	2.6	4
金武町	104	100	3	1	103	97.1	2.9	8
うるま市	1,055	1,003	45	7	1,048	95.7	4.3	89
沖繩市	1,444	1,364	74	6	1,438	94.9	5.1	113
読谷村	438	412	21	5	433	95.2	4.8	34
嘉手納町	138	126	9	3	135	93.3	6.7	9
北谷町	290	278	12	-	290	95.9	4.1	15
北中城村	169	160	8	1	168	95.2	4.8	13
中城村	195	188	5	2	193	97.4	2.6	16
宜野湾市	1,028	980	42	6	1,022	95.9	4.1	87
那覇市保健所	2,814	2,647	138	29	2,785	95.0	5.0	241
南部保健所	4,378	4,127	216	35	4,343	95.0	5.0	321
西原町	381	360	17	4	377	95.5	4.5	39
浦添市	1,282	1,212	60	10	1,272	95.3	4.7	85
豊見城市	875	820	49	6	869	94.4	5.6	62
糸満市	674	641	27	6	668	96.0	4.0	56
八重瀬町	333	316	14	3	330	95.8	4.2	18
南城市								
与那原町	218	200	16	2	216	92.6	7.4	17
南風原町	485	455	27	3	482	94.4	5.6	37
久米島町	78	76	2	-	78	97.4	2.6	4
渡嘉敷村	8	8	-	-	8	100.0	-	1
座間味村	10	8	2	-	10	80.0	20.0	1
粟国村	5	4	-	1	4	100.0	-	1
渡名喜村	3	2	1	-	3	66.7	33.3	-
南大東村	19	19	-	-	19	100.0	-	-
北大東村	7	6	1	-	7	85.7	14.3	-
宮古保健所	559	521	31	7	552	94.4	5.6	31
宮古島市	553	515	31	7	546	94.3	5.7	31
多良間村	6	6	-	-	6	100.0	-	-
八重山保健所	601	574	23	4	597	96.1	3.9	41
石垣市	530	504	22	4	526	95.8	4.2	38
竹富町	56	55	1	-	56	98.2	1.8	3
与那国町	15	15	-	-	15	100.0	-	-

注) 集計対象数とは、受診者数から記入もれを除いた数である。

注) 割合(%)は集計対象数を分母に算出。

排尿・排便は自立している								
はい	排尿のみ	排便のみ	記入なし	(人) 集計対象数	いいえ	はい	排尿のみ	(%) 排便のみ
10,511	2,373	176	213	14,141	7.6	74.3	16.8	1.2
733	165	8	13	958	5.4	76.5	17.2	0.8
20	6	-	-	29	10.3	69.0	20.7	-
13	3	-	1	18	11.1	72.2	16.7	-
12	1	-	-	13	-	92.3	7.7	-
70	15	1	1	91	5.5	76.9	16.5	1.1
81	19	1	3	112	9.8	72.3	17.0	0.9
485	109	4	8	628	4.8	77.2	17.4	0.6
31	7	1	-	40	2.5	77.5	17.5	2.5
7	4	1	-	12	-	58.3	33.3	8.3
14	1	-	-	15	-	93.3	6.7	-
3,646	861	61	68	4,963	8.0	73.5	17.3	1.2
66	17	1	1	91	7.7	72.5	18.7	1.1
60	14	-	-	78	5.1	76.9	17.9	-
73	21	-	2	102	7.8	71.6	20.6	-
788	158	12	8	1,047	8.5	75.3	15.1	1.1
1,025	254	21	31	1,413	8.0	72.5	18.0	1.5
321	73	5	5	433	7.9	74.1	16.9	1.2
106	19	2	2	136	6.6	77.9	14.0	1.5
215	53	4	3	287	5.2	74.9	18.5	1.4
122	28	4	2	167	7.8	73.1	16.8	2.4
140	33	1	5	190	8.4	73.7	17.4	0.5
730	191	11	9	1,019	8.5	71.6	18.7	1.1
2,003	476	39	55	2,759	8.7	72.6	17.3	1.4
3,239	697	56	65	4,313	7.4	75.1	16.2	1.3
261	72	7	2	379	10.3	68.9	19.0	1.8
979	184	14	20	1,262	6.7	77.6	14.6	1.1
633	152	13	15	860	7.2	73.6	17.7	1.5
512	96	6	4	670	8.4	76.4	14.3	0.9
247	57	4	7	326	5.5	75.8	17.5	1.2
162	31	2	6	212	8.0	76.4	14.6	0.9
353	80	6	9	476	7.8	74.2	16.8	1.3
59	15	-	-	78	5.1	75.6	19.2	-
4	1	1	1	7	14.3	57.1	14.3	14.3
7	2	-	-	10	10.0	70.0	20.0	-
3	1	-	-	5	20.0	60.0	20.0	-
1	-	2	-	3	-	33.3	-	66.7
12	5	1	1	18	-	66.7	27.8	5.6
6	1	-	-	7	-	85.7	14.3	-
433	90	3	2	557	5.6	77.7	16.2	0.5
428	89	3	2	551	5.6	77.7	16.2	0.5
5	1	-	-	6	-	83.3	16.7	-
457	84	9	10	591	6.9	77.3	14.2	1.5
397	77	8	10	520	7.3	76.3	14.8	1.5
46	6	1	-	56	5.4	82.1	10.7	1.8
14	1	-	-	15	-	93.3	6.7	-

生活習慣（6）（3歳児）

市町村名	受診者数	(問い) テレビ/ビデオ (時間/1日)						
		見ない	30分以内	1時間以内	2時間以内	3時間以内	4時間以内	4時間超
計	14,354	443	960	4,366	4,716	2,052	556	367
北部保健所	971	40	61	293	289	151	40	16
国頭村	29	1	3	8	6	6	-	2
大宜味村	19	1	-	8	4	3	2	-
東村	13	-	2	1	3	4	3	-
今帰仁村	92	4	7	27	30	14	4	1
本部町	115	5	3	40	33	14	8	3
名護市	636	25	44	187	200	95	19	8
伊江村	40	1	1	13	11	9	3	1
伊平屋村	12	1	-	6	2	-	-	1
伊是名村	15	2	1	3	-	6	1	-
中部保健所	5,031	152	331	1,498	1,630	712	209	130
恩納村	92	1	9	18	32	20	3	4
宜野座村	78	5	6	22	21	15	4	1
金武町	104	5	4	39	33	10	3	1
うるま市	1,055	37	66	319	328	149	48	26
沖縄市	1,444	33	93	413	470	226	59	56
読谷村	438	9	31	138	143	57	21	9
嘉手納町	138	3	8	49	34	17	6	4
北谷町	290	7	25	83	95	31	12	5
北中城村	169	8	9	40	67	25	7	2
中城村	195	11	12	56	67	27	6	2
宜野湾市	1,028	33	68	321	340	135	40	20
那覇市保健所	2,814	65	202	876	954	411	104	82
南部保健所	4,378	157	299	1,353	1,431	608	163	111
西原町	381	19	33	107	124	56	16	9
浦添市	1,282	44	72	389	437	184	48	35
豊見城市	875	23	61	299	280	115	28	19
糸満市	674	18	41	180	219	114	27	25
八重瀬町	333	17	25	111	99	45	12	7
南城市								
与那原町	218	10	23	66	65	24	10	4
南風原町	485	20	34	166	166	50	17	9
久米島町	78	4	9	21	25	8	3	2
渡嘉敷村	8	-	1	2	1	2	-	1
座間味村	10	-	-	2	2	4	1	-
栗国村	5	1	-	2	1	-	-	-
渡名喜村	3	-	-	1	2	-	-	-
南大東村	19	1	-	6	6	5	-	-
北大東村	7	-	-	1	4	1	1	-
宮古保健所	559	11	22	146	210	90	20	25
宮古島市	553	11	21	144	207	90	20	25
多良間村	6	-	1	2	3	-	-	-
八重山保健所	601	18	45	200	202	80	20	3
石垣市	530	17	38	172	180	73	19	2
竹富町	56	1	4	21	18	6	1	1
与那国町	15	-	3	7	4	1	-	-

注) 集計対象数とは、受診者数から記入もれを除いた数である。

注) 割合(%)は集計対象数を分母に算出。

記入なし	(人) 集計対象数								(%)
		見ない	30分以内	1時間以内	2時間以内	3時間以内	4時間以内	4時間超	
894	13,460	3.3	7.1	32.4	35.0	15.2	4.1	2.7	
81	890	4.5	6.9	32.9	32.5	17.0	4.5	1.8	
3	26	3.8	11.5	30.8	23.1	23.1	-	7.7	
1	18	5.6	-	44.4	22.2	16.7	11.1	-	
-	13	-	15.4	7.7	23.1	30.8	23.1	-	
5	87	4.6	8.0	31.0	34.5	16.1	4.6	1.1	
9	106	4.7	2.8	37.7	31.1	13.2	7.5	2.8	
58	578	4.3	7.6	32.4	34.6	16.4	3.3	1.4	
1	39	2.6	2.6	33.3	28.2	23.1	7.7	2.6	
2	10	10.0	-	60.0	20.0	-	-	10.0	
2	13	15.4	7.7	23.1	-	46.2	7.7	-	
369	4,662	3.3	7.1	32.1	35.0	15.3	4.5	2.8	
5	87	1.1	10.3	20.7	36.8	23.0	3.4	4.6	
4	74	6.8	8.1	29.7	28.4	20.3	5.4	1.4	
9	95	5.3	4.2	41.1	34.7	10.5	3.2	1.1	
82	973	3.8	6.8	32.8	33.7	15.3	4.9	2.7	
94	1,350	2.4	6.9	30.6	34.8	16.7	4.4	4.1	
30	408	2.2	7.6	33.8	35.0	14.0	5.1	2.2	
17	121	2.5	6.6	40.5	28.1	14.0	5.0	3.3	
32	258	2.7	9.7	32.2	36.8	12.0	4.7	1.9	
11	158	5.1	5.7	25.3	42.4	15.8	4.4	1.3	
14	181	6.1	6.6	30.9	37.0	14.9	3.3	1.1	
71	957	3.4	7.1	33.5	35.5	14.1	4.2	2.1	
120	2,694	2.4	7.5	32.5	35.4	15.3	3.9	3.0	
256	4,122	3.8	7.3	32.8	34.7	14.8	4.0	2.7	
17	364	5.2	9.1	29.4	34.1	15.4	4.4	2.5	
73	1,209	3.6	6.0	32.2	36.1	15.2	4.0	2.9	
50	825	2.8	7.4	36.2	33.9	13.9	3.4	2.3	
50	624	2.9	6.6	28.8	35.1	18.3	4.3	4.0	
17	316	5.4	7.9	35.1	31.3	14.2	3.8	2.2	
16	202	5.0	11.4	32.7	32.2	11.9	5.0	2.0	
23	462	4.3	7.4	35.9	35.9	10.8	3.7	1.9	
6	72	5.6	12.5	29.2	34.7	11.1	4.2	2.8	
1	7	-	14.3	28.6	14.3	28.6	-	14.3	
1	9	-	-	22.2	22.2	44.4	11.1	-	
1	4	25.0	-	50.0	25.0	-	-	-	
-	3	-	-	33.3	66.7	-	-	-	
1	18	5.6	-	33.3	33.3	27.8	-	-	
-	7	-	-	14.3	57.1	14.3	14.3	-	
35	524	2.1	4.2	27.9	40.1	17.2	3.8	4.8	
35	518	2.1	4.1	27.8	40.0	17.4	3.9	4.8	
-	6	-	16.7	33.3	50.0	-	-	-	
33	568	3.2	7.9	35.2	35.6	14.1	3.5	0.5	
29	501	3.4	7.6	34.3	35.9	14.6	3.8	0.4	
4	52	1.9	7.7	40.4	34.6	11.5	1.9	1.9	
-	15	-	20.0	46.7	26.7	6.7	-	-	

生活習慣（７）（３歳児）

市町村名	受診者数	(問い) 起床時間							(人) 集計 対象数	6時前	6時台	7時台	8時台	9時 以降	記入 なし	9時 以降
		6時前	6時台	7時台	8時台	9時 以降	記入 なし	(%) 9時 以降								
計	14,354	66	4,679	7,876	1,393	323	17	14,337	0.5	32.6	54.9	9.7	2.3			
北部保健所	971	1	318	574	62	16	-	971	0.1	32.7	59.1	6.4	1.6			
国頭村	29	-	5	22	2	-	-	29	-	17.2	75.9	6.9	-			
大宜味村	19	-	7	11	1	-	-	19	-	36.8	57.9	5.3	-			
東村	13	-	3	10	-	-	-	13	-	23.1	76.9	-	-			
今帰仁村	92	1	32	53	6	-	-	92	1.1	34.8	57.6	6.5	-			
本部町	115	-	31	73	7	4	-	115	-	27.0	63.5	6.1	3.5			
名護市	636	-	219	361	44	12	-	636	-	34.4	56.8	6.9	1.9			
伊江村	40	-	12	26	2	-	-	40	-	30.0	65.0	5.0	-			
伊平屋村	12	-	4	8	-	-	-	12	-	33.3	66.7	-	-			
伊是名村	15	-	5	10	-	-	-	15	-	33.3	66.7	-	-			
中部保健所	5,031	32	1,583	2,742	526	142	6	5,025	0.6	31.5	54.6	10.5	2.8			
恩納村	92	-	26	53	10	3	-	92	-	28.3	57.6	10.9	3.3			
宜野座村	78	-	26	47	4	1	-	78	-	33.3	60.3	5.1	1.3			
金武町	104	-	24	68	9	3	-	104	-	23.1	65.4	8.7	2.9			
うるま市	1,055	5	327	578	105	39	1	1,054	0.5	31.0	54.8	10.0	3.7			
沖縄市	1,444	12	431	780	180	38	3	1,441	0.8	29.9	54.1	12.5	2.6			
読谷村	438	4	133	248	39	13	1	437	0.9	30.4	56.8	8.9	3.0			
嘉手納町	138	1	39	69	26	3	-	138	0.7	28.3	50.0	18.8	2.2			
北谷町	290	4	101	158	24	2	1	289	1.4	34.9	54.7	8.3	0.7			
北中城村	169	-	56	81	25	7	-	169	-	33.1	47.9	14.8	4.1			
中城村	195	1	74	109	8	3	-	195	0.5	37.9	55.9	4.1	1.5			
宜野湾市	1,028	5	346	551	96	30	-	1,028	0.5	33.7	53.6	9.3	2.9			
那覇市保健所	2,814	14	930	1,504	300	65	1	2,813	0.5	33.1	53.5	10.7	2.3			
南部保健所	4,378	19	1,573	2,317	375	84	10	4,368	0.4	36.0	53.0	8.6	1.9			
西原町	381	1	156	179	33	12	-	381	0.3	40.9	47.0	8.7	3.1			
浦添市	1,282	4	412	687	145	33	1	1,281	0.3	32.2	53.6	11.3	2.6			
豊見城市	875	3	318	481	59	11	3	872	0.3	36.5	55.2	6.8	1.3			
糸満市	674	5	209	382	62	13	3	671	0.7	31.1	56.9	9.2	1.9			
八重瀬町	333	4	132	173	17	6	1	332	1.2	39.8	52.1	5.1	1.8			
南城市																
与那原町	218	1	82	119	13	3	-	218	0.5	37.6	54.6	6.0	1.4			
南風原町	485	1	220	228	28	6	2	483	0.2	45.5	47.2	5.8	1.2			
久米島町	78	-	29	40	9	-	-	78	-	37.2	51.3	11.5	-			
渡嘉敷村	8	-	2	5	1	-	-	8	-	25.0	62.5	12.5	-			
座間味村	10	-	2	6	2	-	-	10	-	20.0	60.0	20.0	-			
粟国村	5	-	2	2	1	-	-	5	-	40.0	40.0	20.0	-			
渡名喜村	3	-	1	1	1	-	-	3	-	33.3	33.3	33.3	-			
南大東村	19	-	5	11	3	-	-	19	-	26.3	57.9	15.8	-			
北大東村	7	-	3	3	1	-	-	7	-	42.9	42.9	14.3	-			
宮古保健所	559	-	128	356	67	8	-	559	-	22.9	63.7	12.0	1.4			
宮古島市	553	-	127	351	67	8	-	553	-	23.0	63.5	12.1	1.4			
多良間村	6	-	1	5	-	-	-	6	-	16.7	83.3	-	-			
八重山保健所	601	-	147	383	63	8	-	601	-	24.5	63.7	10.5	1.3			
石垣市	530	-	127	338	57	8	-	530	-	24.0	63.8	10.8	1.5			
竹富町	56	-	12	38	6	-	-	56	-	21.4	67.9	10.7	-			
与那国町	15	-	8	7	-	-	-	15	-	53.3	46.7	-	-			

注) 集計対象数とは、受診者数から記入もれを除いた数である。

注) 割合(%)は集計対象数を分母に算出。

注) 平成24年度より、選択式から記入式に変更。

(問い) 就寝時間												
				23時 以降	記入 なし	(人) 集計 対象数						(%) 23時 以降
20時前	20時台	21時台	22時台				20時前	20時台	21時台	22時台		
102	967	7,543	5,009	705	28	14,326	0.7	6.7	52.7	35.0		4.9
2	62	515	339	53	-	971	0.2	6.4	53.0	34.9		5.5
-	2	15	10	2	-	29	-	6.9	51.7	34.5		6.9
-	1	11	7	-	-	19	-	5.3	57.9	36.8		-
-	-	11	2	-	-	13	-	-	84.6	15.4		-
-	7	50	32	3	-	92	-	7.6	54.3	34.8		3.3
-	3	60	45	7	-	115	-	2.6	52.2	39.1		6.1
2	46	330	220	38	-	636	0.3	7.2	51.9	34.6		6.0
-	2	19	16	3	-	40	-	5.0	47.5	40.0		7.5
-	-	9	3	-	-	12	-	-	75.0	25.0		-
-	1	10	4	-	-	15	-	6.7	66.7	26.7		-
40	298	2,595	1,824	264	10	5,021	0.8	5.9	51.7	36.3		5.3
1	4	40	41	6	-	92	1.1	4.3	43.5	44.6		6.5
-	5	47	26	-	-	78	-	6.4	60.3	33.3		-
1	1	44	50	7	1	103	1.0	1.0	42.7	48.5		6.8
3	67	567	354	60	4	1,051	0.3	6.4	53.9	33.7		5.7
13	74	714	563	79	1	1,443	0.9	5.1	49.5	39.0		5.5
4	23	232	162	16	1	437	0.9	5.3	53.1	37.1		3.7
1	7	75	46	8	1	137	0.7	5.1	54.7	33.6		5.8
4	26	151	101	7	1	289	1.4	9.0	52.2	34.9		2.4
3	10	89	60	7	-	169	1.8	5.9	52.7	35.5		4.1
2	15	108	63	7	-	195	1.0	7.7	55.4	32.3		3.6
8	66	528	358	67	1	1,027	0.8	6.4	51.4	34.9		6.5
29	248	1,446	962	127	2	2,812	1.0	8.8	51.4	34.2		4.5
27	312	2,402	1,447	174	16	4,362	0.6	7.2	55.1	33.2		4.0
3	28	203	127	20	-	381	0.8	7.3	53.3	33.3		5.2
4	77	675	459	66	1	1,281	0.3	6.0	52.7	35.8		5.2
7	68	488	280	26	6	869	0.8	7.8	56.2	32.2		3.0
5	58	351	230	25	5	669	0.7	8.7	52.5	34.4		3.7
3	13	184	121	11	1	332	0.9	3.9	55.4	36.4		3.3
2	22	138	47	9	-	218	0.9	10.1	63.3	21.6		4.1
2	32	281	153	14	3	482	0.4	6.6	58.3	31.7		2.9
-	11	46	20	1	-	78	-	14.1	59.0	25.6		1.3
-	1	5	2	-	-	8	-	12.5	62.5	25.0		-
-	1	8	-	1	-	10	-	10.0	80.0	-		10.0
1	-	4	-	-	-	5	20.0	-	80.0	-		-
-	1	2	-	-	-	3	-	33.3	66.7	-		-
-	-	10	8	1	-	19	-	-	52.6	42.1		5.3
-	-	7	-	-	-	7	-	-	100.0	-		-
2	14	257	231	55	-	559	0.4	2.5	46.0	41.3		9.8
2	13	254	229	55	-	553	0.4	2.4	45.9	41.4		9.9
-	1	3	2	-	-	6	-	16.7	50.0	33.3		-
2	33	328	206	32	-	601	0.3	5.5	54.6	34.3		5.3
2	25	283	190	30	-	530	0.4	4.7	53.4	35.8		5.7
-	4	35	15	2	-	56	-	7.1	62.5	26.8		3.6
-	4	10	1	-	-	15	-	26.7	66.7	6.7		-

生活習慣（８）（３歳児）

市町村名	受診者数	(問い) お昼寝								集計対象数	(人)	しない	30分以内	1時間以内	2時間以内	3時間以内	3時間超	記入なし・不明
		しない	30分以内	1時間以内	2時間以内	3時間以内	3時間超	記入なし・不明										
計	14,354	1,383	73	2,635	8,666	1,026	24	547	13,807	10.0	0.5	19.1	62.8	7.4				
北部保健所	971	67	6	188	594	63	2	51	920	7.3	0.7	20.4	64.6	6.8				
国頭村	29	2	-	3	18	2	-	4	25	8.0	-	12.0	72.0	8.0				
大宜味村	19	2	-	4	10	-	-	3	16	12.5	-	25.0	62.5	-				
東村	13	-	-	1	6	4	-	2	11	-	-	9.1	54.5	36.4				
今帰仁村	92	7	-	12	61	9	-	3	89	7.9	-	13.5	68.5	10.1				
本部町	115	7	-	18	73	12	2	3	112	6.3	-	16.1	65.2	10.7				
名護市	636	43	6	146	383	23	-	35	601	7.2	1.0	24.3	63.7	3.8				
伊江村	40	2	-	3	24	11	-	-	40	5.0	-	7.5	60.0	27.5				
伊平屋村	12	1	-	1	9	-	-	1	11	9.1	-	9.1	81.8	-				
伊是名村	15	3	-	-	10	2	-	-	15	20.0	-	-	66.7	13.3				
中部保健所	5,031	472	22	836	3,078	402	11	210	4,821	9.8	0.5	17.3	63.8	8.3				
恩納村	92	10	1	15	55	8	-	3	89	11.2	1.1	16.9	61.8	9.0				
宜野座村	78	4	-	12	51	6	-	5	73	5.5	-	16.4	69.9	8.2				
金武町	104	4	-	14	62	21	-	3	101	4.0	-	13.9	61.4	20.8				
うるま市	1,055	91	3	166	672	69	4	50	1,005	9.1	0.3	16.5	66.9	6.9				
沖縄市	1,444	149	6	261	863	111	4	50	1,394	10.7	0.4	18.7	61.9	8.0				
読谷村	438	37	4	73	254	43	1	26	412	9.0	1.0	17.7	61.7	10.4				
嘉手納町	138	14	1	25	79	9	-	10	128	10.9	0.8	19.5	61.7	7.0				
北谷町	290	22	-	58	182	15	-	13	277	7.9	-	20.9	65.7	5.4				
北中城村	169	18	2	27	105	8	-	9	160	11.3	1.3	16.9	65.6	5.0				
中城村	195	17	-	25	117	27	1	8	187	9.1	-	13.4	62.6	14.4				
宜野湾市	1,028	106	5	160	638	85	1	33	995	10.7	0.5	16.1	64.1	8.5				
那覇市保健所	2,814	338	23	596	1,627	155	2	73	2,741	12.3	0.8	21.7	59.4	5.7				
南部保健所	4,378	405	22	844	2,648	286	8	165	4,213	9.6	0.5	20.0	62.9	6.8				
西原町	381	29	1	58	240	35	3	15	366	7.9	0.3	15.8	65.6	9.6				
浦添市	1,282	140	9	282	756	61	2	32	1,250	11.2	0.7	22.6	60.5	4.9				
豊見城市	875	84	6	148	540	56	1	40	835	10.1	0.7	17.7	64.7	6.7				
糸満市	674	71	3	125	392	55	-	28	646	11.0	0.5	19.3	60.7	8.5				
八重瀬町	333	24	2	68	205	14	1	19	314	7.6	0.6	21.7	65.3	4.5				
南城市																		
与那原町	218	15	-	37	132	26	1	7	211	7.1	-	17.5	62.6	12.3				
南風原町	485	29	-	105	306	25	-	20	465	6.2	-	22.6	65.8	5.4				
久米島町	78	5	1	12	47	10	-	3	75	6.7	1.3	16.0	62.7	13.3				
渡嘉敷村	8	-	-	1	7	-	-	-	8	-	-	12.5	87.5	-				
座間味村	10	1	-	2	6	1	-	-	10	10.0	-	20.0	60.0	10.0				
粟国村	5	1	-	-	4	-	-	-	5	20.0	-	-	80.0	-				
渡名喜村	3	1	-	2	-	-	-	-	3	33.3	-	66.7	-	-				
南大東村	19	2	-	2	11	3	-	1	18	11.1	-	11.1	61.1	16.7				
北大東村	7	3	-	2	2	-	-	-	7	42.9	-	28.6	28.6	-				
宮古保健所	559	46	-	73	330	83	1	26	533	8.6	-	13.7	61.9	15.6				
宮古島市	553	46	-	72	325	83	1	26	527	8.7	-	13.7	61.7	15.7				
多良間村	6	-	-	1	5	-	-	-	6	-	-	16.7	83.3	-				
八重山保健所	601	55	-	98	389	37	-	22	579	9.5	-	16.9	67.2	6.4				
石垣市	530	52	-	85	342	36	-	15	515	10.1	-	16.5	66.4	7.0				
竹富町	56	3	-	9	36	1	-	7	49	6.1	-	18.4	73.5	2.0				
与那国町	15	-	-	4	11	-	-	-	15	-	-	26.7	73.3	-				

注) 集計対象数とは、受診者数から記入もれを除いた数である。

注) 割合(%)は集計対象数を分母に算出。

(%)	(問い) 夜間の睡眠時間								(人)							(%)
	3時間超	8時間未満	8時間台	9時間台	10時間台	11時間台	12時間以上	記入なし・不明		集計対象数	8時間未満	8時間台	9時間台	10時間台	11時間台	
0.2	52	1,686	8,111	3,814	514	126	51	14,303	0.4	11.8	56.7	26.7	3.6	0.9		
0.2	2	121	580	244	20	3	1	970	0.2	12.5	59.8	25.2	2.1	0.3		
-	-	3	16	8	2	-	-	29	-	10.3	55.2	27.6	6.9	-		
-	-	3	10	6	-	-	-	19	-	15.8	52.6	31.6	-	-		
-	-	-	8	5	-	-	-	13	-	-	61.5	38.5	-	-		
-	-	10	57	25	-	-	-	92	-	10.9	62.0	27.2	-	-		
1.8	-	13	70	26	6	-	-	115	-	11.3	60.9	22.6	5.2	-		
-	2	83	380	156	11	3	1	635	0.3	13.1	59.8	24.6	1.7	0.5		
-	-	8	22	10	-	-	-	40	-	20.0	55.0	25.0	-	-		
-	-	-	8	4	-	-	-	12	-	-	66.7	33.3	-	-		
-	-	1	9	4	1	-	-	15	-	6.7	60.0	26.7	6.7	-		
0.2	16	604	2,831	1,323	187	50	20	5,011	0.3	12.1	56.5	26.4	3.7	1.0		
-	1	9	59	16	6	1	-	92	1.1	9.8	64.1	17.4	6.5	1.1		
-	-	7	49	19	3	-	-	78	-	9.0	62.8	24.4	3.8	-		
-	-	13	63	24	1	2	1	103	-	12.6	61.2	23.3	1.0	1.9		
0.4	4	117	589	290	44	6	5	1,050	0.4	11.1	56.1	27.6	4.2	0.6		
0.3	5	176	816	370	56	16	5	1,439	0.3	12.2	56.7	25.7	3.9	1.1		
0.2	1	49	243	128	11	4	2	436	0.2	11.2	55.7	29.4	2.5	0.9		
-	-	10	78	38	8	3	1	137	-	7.3	56.9	27.7	5.8	2.2		
-	-	34	146	103	6	-	1	289	-	11.8	50.5	35.6	2.1	-		
-	-	22	88	45	9	5	-	169	-	13.0	52.1	26.6	5.3	3.0		
0.5	3	23	114	48	6	1	-	195	1.5	11.8	58.5	24.6	3.1	0.5		
0.1	2	144	586	242	37	12	5	1,023	0.2	14.1	57.3	23.7	3.6	1.2		
0.1	12	318	1,522	792	130	35	5	2,809	0.4	11.3	54.2	28.2	4.6	1.2		
0.2	17	518	2,493	1,158	138	32	22	4,356	0.4	11.9	57.2	26.6	3.2	0.7		
0.8	3	56	207	95	14	4	2	379	0.8	14.8	54.6	25.1	3.7	1.1		
0.2	6	131	738	347	46	11	3	1,279	0.5	10.2	57.7	27.1	3.6	0.9		
0.1	2	105	488	240	31	2	7	868	0.2	12.1	56.2	27.6	3.6	0.2		
-	-	86	354	203	18	8	5	669	-	12.9	52.9	30.3	2.7	1.2		
0.3	3	41	221	58	4	5	1	332	0.9	12.3	66.6	17.5	1.2	1.5		
0.5	1	16	130	62	7	1	1	217	0.5	7.4	59.9	28.6	3.2	0.5		
-	1	72	293	105	10	1	3	482	0.2	14.9	60.8	21.8	2.1	0.2		
-	-	6	43	26	3	-	-	78	-	7.7	55.1	33.3	3.8	-		
-	-	-	4	4	-	-	-	8	-	-	50.0	50.0	-	-		
-	-	1	1	7	1	-	-	10	-	10.0	10.0	70.0	10.0	-		
-	-	-	2	1	2	-	-	5	-	-	40.0	20.0	40.0	-		
-	-	-	-	2	1	-	-	3	-	-	-	66.7	33.3	-		
-	1	4	9	5	-	-	-	19	5.3	21.1	47.4	26.3	-	-		
-	-	-	3	3	1	-	-	7	-	-	42.9	42.9	14.3	-		
0.2	4	80	334	121	15	3	2	557	0.7	14.4	60.0	21.7	2.7	0.5		
0.2	4	80	330	119	15	3	2	551	0.7	14.5	59.9	21.6	2.7	0.5		
-	-	-	4	2	-	-	-	6	-	-	66.7	33.3	-	-		
-	1	45	351	176	24	3	1	600	0.2	7.5	58.5	29.3	4.0	0.5		
-	1	44	317	142	22	3	1	529	0.2	8.3	59.9	26.8	4.2	0.6		
-	-	1	26	28	1	-	-	56	-	1.8	46.4	50.0	1.8	-		
-	-	-	8	6	1	-	-	15	-	-	53.3	40.0	6.7	-		

予防接種

実施状況（１）（３歳児）

市町村名	受診者数	四種混合乳児期に開始						四種混合１歳以後に開始		
		接種済	※1 未接種	小計	(人) 記入なし	接種済	(%) 未接種	接種済	※2 未接種	小計
計	14,354	2,532	407	2,939	939	86.2	13.8	806	1,353	2,159
北部保健所	971	117	21	138	106	84.8	15.2	37	122	159
国頭村	29	2	1	3	4	66.7	33.3	-	6	6
大宜味村	19	4	-	4	3	100.0	-	-	2	2
東村	13	2	-	2	3	100.0	-	1	-	1
今帰仁村	92	8	4	12	5	66.7	33.3	1	12	13
本部町	115	18	2	20	23	90.0	10.0	6	8	14
名護市	636	73	13	86	66	84.9	15.1	24	85	109
伊江村	40	6	-	6	-	100.0	-	4	6	10
伊平屋村	12	2	-	2	-	100.0	-	-	1	1
伊是名村	15	2	1	3	2	66.7	33.3	1	2	3
中部保健所	5,031	808	125	933	242	86.6	13.4	306	455	761
恩納村	92	9	5	14	13	64.3	35.7	9	11	20
宜野座村	78	9	1	10	9	90.0	10.0	5	8	13
金武町	104	27	6	33	15	81.8	18.2	11	5	16
うるま市	1,055	163	24	187	48	87.2	12.8	64	81	145
沖縄市	1,444	225	26	251	72	89.6	10.4	99	115	214
読谷村	438	69	22	91	15	75.8	24.2	29	41	70
嘉手納町	138	10	3	13	8	76.9	23.1	10	9	19
北谷町	290	63	14	77	19	81.8	18.2	12	54	66
北中城村	169	40	4	44	6	90.9	9.1	15	25	40
中城村	195	29	4	33	9	87.9	12.1	7	20	27
宜野湾市	1,028	164	16	180	28	91.1	8.9	45	86	131
那覇市保健所	2,814	531	101	632	160	84.0	16.0	122	303	425
南部保健所	4,378	863	126	989	349	87.3	12.7	288	366	654
西原町	381	104	15	119	18	87.4	12.6	27	18	45
浦添市	1,282	172	31	203	106	84.7	15.3	82	136	218
豊見城市	875	180	15	195	81	92.3	7.7	59	80	139
糸満市	674	166	28	194	47	85.6	14.4	47	40	87
八重瀬町	333	59	14	73	21	80.8	19.2	13	23	36
南城市										
与那原町	218	60	8	68	19	88.2	11.8	17	14	31
南風原町	485	81	11	92	49	88.0	12.0	39	40	79
久米島町	78	21	3	24	4	87.5	12.5	2	14	16
渡嘉敷村	8	6	-	6	-	100.0	-	-	-	-
座間味村	10	7	1	8	-	87.5	12.5	1	-	1
粟国村	5	1	-	1	3	100.0	-	-	-	-
渡名喜村	3	2	-	2	-	100.0	-	-	-	-
南大東村	19	3	-	3	1	100.0	-	-	1	1
北大東村	7	1	-	1	-	100.0	-	1	-	1
宮古保健所	559	137	23	160	33	85.6	14.4	10	58	68
宮古島市	553	136	23	159	33	85.5	14.5	9	57	66
多良間村	6	1	-	1	-	100.0	-	1	1	2
八重山保健所	601	76	11	87	49	87.4	12.6	43	49	92
石垣市	530	62	8	70	46	88.6	11.4	38	34	72
竹富町	56	8	3	11	2	72.7	27.3	3	15	18
与那国町	15	6	-	6	1	100.0	-	2	-	2

注) 割合(%)は小計を分母に算出。

※1 乳児期に接種しているが1歳以後は未接種。

※2 乳児期から1歳以後未接種。

(人)		(%)
記入なし	接種済	未接種
8,317	37.3	62.7
568	23.3	76.7
16	-	100.0
10	-	100.0
7	100.0	-
62	7.7	92.3
58	42.9	57.1
375	22.0	78.0
24	40.0	60.0
9	-	100.0
7	33.3	66.7
3,095	40.2	59.8
45	45.0	55.0
46	38.5	61.5
40	68.8	31.3
675	44.1	55.9
907	46.3	53.7
262	41.4	58.6
98	52.6	47.4
128	18.2	81.8
79	37.5	62.5
126	25.9	74.1
689	34.4	65.6
1,597	28.7	71.3
2,386	44.0	56.0
199	60.0	40.0
755	37.6	62.4
460	42.4	57.6
346	54.0	46.0
203	36.1	63.9
100	54.8	45.2
265	49.4	50.6
34	12.5	87.5
2	-	-
1	100.0	-
1	-	-
1	-	-
14	-	100.0
5	100.0	-
298	14.7	85.3
295	13.6	86.4
3	50.0	50.0
373	46.7	53.3
342	52.8	47.2
25	16.7	83.3
6	100.0	-

実施状況（２）（３歳児）

市町村名	受診者数	DPT乳児期に開始						DPT1歳以後に開始		
		接種済	※1 未接種	小計	(人) 記入なし	接種済	(%) 未接種	接種済	※2 未接種	小計
計	14,354	7,815	771	8,586	1,946	91.0	9.0	1,259	341	1,600
北部保健所	971	431	73	504	211	85.5	14.5	87	37	124
国頭村	29	10	5	15	9	66.7	33.3	-	4	4
大宜味村	19	9	2	11	3	81.8	18.2	2	-	2
東村	13	4	1	5	6	80.0	20.0	1	-	1
今帰仁村	92	41	11	52	12	78.8	21.2	13	4	17
本部町	115	47	11	58	24	81.0	19.0	6	1	7
名護市	636	278	43	321	153	86.6	13.4	56	25	81
伊江村	40	24	-	24	2	100.0	-	7	1	8
伊平屋村	12	10	-	10	1	100.0	-	1	-	1
伊是名村	15	8	-	8	1	100.0	-	1	2	3
中部保健所	5,031	2,879	289	3,168	598	90.9	9.1	478	103	581
恩納村	92	31	11	42	24	73.8	26.2	7	3	10
宜野座村	78	45	2	47	13	95.7	4.3	6	-	6
金武町	104	40	4	44	13	90.9	9.1	7	2	9
うるま市	1,055	586	58	644	154	91.0	9.0	97	16	113
沖縄市	1,444	872	74	946	169	92.2	7.8	155	12	167
読谷村	438	228	41	269	37	84.8	15.2	49	12	61
嘉手納町	138	82	11	93	20	88.2	11.8	14	-	14
北谷町	290	152	25	177	24	85.9	14.1	22	29	51
北中城村	169	74	10	84	28	88.1	11.9	23	5	28
中城村	195	119	4	123	32	96.7	3.3	17	1	18
宜野湾市	1,028	650	49	699	84	93.0	7.0	81	23	104
那覇市保健所	2,814	1,633	169	1,802	364	90.6	9.4	152	90	242
南部保健所	4,378	2,228	197	2,425	628	91.9	8.1	427	87	514
西原町	381	200	19	219	35	91.3	8.7	36	4	40
浦添市	1,282	730	58	788	186	92.6	7.4	110	27	137
豊見城市	875	452	37	489	154	92.4	7.6	89	15	104
糸満市	674	262	23	285	103	91.9	8.1	71	19	90
八重瀬町	333	185	30	215	45	86.0	14.0	20	3	23
南城市										
与那原町	218	99	13	112	20	88.4	11.6	24	3	27
南風原町	485	235	13	248	70	94.8	5.2	67	12	79
久米島町	78	41	4	45	7	91.1	8.9	7	1	8
渡嘉敷村	8	4	-	4	-	100.0	-	-	-	-
座間味村	10	1	-	1	1	100.0	-	-	3	3
粟国村	5	-	-	-	3	-	-	-	-	-
渡名喜村	3	3	-	3	-	100.0	-	-	-	-
南大東村	19	14	-	14	1	100.0	-	1	-	1
北大東村	7	2	-	2	3	100.0	-	2	-	2
宮古保健所	559	344	11	355	35	96.9	3.1	15	15	30
宮古島市	553	340	11	351	35	96.9	3.1	14	15	29
多良間村	6	4	-	4	-	100.0	-	1	-	1
八重山保健所	601	300	32	332	110	90.4	9.6	100	9	109
石垣市	530	251	30	281	105	89.3	10.7	93	5	98
竹富町	56	39	2	41	2	95.1	4.9	6	4	10
与那国町	15	10	-	10	3	100.0	-	1	-	1

注) 割合(%)は小計を分母に算出。

※1 乳児期に接種しているが1歳以後は未接種。

※2 乳児期から1歳以後未接種。

(人)		(%)
記入なし	接種済	未接種
2,222	78.7	21.3
132	70.2	29.8
1	-	100.0
3	100.0	-
1	100.0	-
11	76.5	23.5
26	85.7	14.3
81	69.1	30.9
6	87.5	12.5
-	100.0	-
3	33.3	66.7
684	82.3	17.7
16	70.0	30.0
12	100.0	-
38	77.8	22.2
144	85.8	14.2
162	92.8	7.2
71	80.3	19.7
11	100.0	-
38	43.1	56.9
29	82.1	17.9
22	94.4	5.6
141	77.9	22.1
406	62.8	37.2
811	83.1	16.9
87	90.0	10.0
171	80.3	19.7
128	85.6	14.4
196	78.9	21.1
50	87.0	13.0
59	88.9	11.1
88	84.8	15.2
18	87.5	12.5
4	-	-
5	-	100.0
2	-	-
-	-	-
3	100.0	-
-	100.0	-
139	50.0	50.0
138	48.3	51.7
1	100.0	-
50	91.7	8.3
46	94.9	5.1
3	60.0	40.0
1	100.0	-

実施状況（３）（３歳児）

市町村名	受診者数	ポリオ（不活化）						ポリオ（生ワクチン）			
		1回	2回	3回	4回	(人) 接種計	(%)	1回	2回	(人) 接種計	(%)
計	14,354	184	297	1,774	6,740	8,995	75.0	160	579	739	6.2
北部保健所	971	16	38	130	304	488	58.3	39	78	117	14.0
国頭村	29	1	1	7	8	17	60.7	1	1	2	7.1
大宜味村	19	-	2	4	4	10	71.4	1	-	1	7.1
東村	13	3	2	2	5	12	92.3	-	-	-	-
今帰仁村	92	1	3	10	39	53	63.9	4	4	8	9.6
本部町	115	4	2	8	27	41	48.2	7	6	13	15.3
名護市	636	6	28	95	189	318	57.2	25	59	84	15.1
伊江村	40	-	-	2	19	21	58.3	1	7	8	22.2
伊平屋村	12	-	-	-	9	9	75.0	-	1	1	8.3
伊是名村	15	1	-	2	4	7	70.0	-	-	-	-
中部保健所	5,031	58	127	601	2,477	3,263	76.1	43	123	166	3.9
恩納村	92	2	2	11	31	46	64.8	7	-	7	9.9
宜野座村	78	2	3	8	35	48	75.0	-	10	10	15.6
金武町	104	1	-	9	33	43	64.2	2	5	7	10.4
うるま市	1,055	10	30	128	429	597	66.3	8	29	37	4.1
沖縄市	1,444	21	35	181	752	989	78.6	10	27	37	2.9
読谷村	438	11	18	70	193	292	80.0	3	12	15	4.1
嘉手納町	138	2	2	24	63	91	74.0	-	5	5	4.1
北谷町	290	-	6	44	134	184	74.8	1	7	8	3.3
北中城村	169	1	7	20	87	115	79.9	3	4	7	4.9
中城村	195	-	2	17	128	147	82.6	3	3	6	3.4
宜野湾市	1,028	8	22	89	592	711	81.4	6	21	27	3.1
那覇市保健所	2,814	40	41	365	1,353	1,799	76.1	29	93	122	5.2
南部保健所	4,378	61	81	526	2,069	2,737	77.4	42	225	267	7.6
西原町	381	9	9	31	172	221	77.3	6	9	15	5.2
浦添市	1,282	14	28	181	575	798	71.7	13	145	158	14.2
豊見城市	875	15	17	112	461	605	82.7	6	25	31	4.2
糸満市	674	10	6	67	294	377	79.7	5	14	19	4.0
八重瀬町	333	8	12	44	170	234	81.3	3	11	14	4.9
南城市											
与那原町	218	3	2	22	93	120	77.9	3	6	9	5.8
南風原町	485	1	7	62	237	307	78.9	5	9	14	3.6
久米島町	78	1	-	4	46	51	83.6	1	3	4	6.6
渡嘉敷村	8	-	-	1	2	3	75.0	-	-	-	-
座間味村	10	-	-	1	1	2	40.0	-	-	-	-
栗国村	5	-	-	-	2	2	50.0	-	1	1	25.0
渡名喜村	3	-	-	-	2	2	66.7	-	1	1	33.3
南大東村	19	-	-	1	10	11	73.3	-	1	1	6.7
北大東村	7	-	-	-	4	4	57.1	-	-	-	-
宮古保健所	559	2	3	22	231	258	62.2	3	34	37	8.9
宮古島市	553	2	3	21	229	255	62.2	2	34	36	8.8
多良間村	6	-	-	1	2	3	60.0	1	-	1	20.0
八重山保健所	601	7	7	130	306	450	81.8	4	26	30	5.5
石垣市	530	6	6	123	262	397	82.2	4	23	27	5.6
竹富町	56	1	1	4	33	39	75.0	-	3	3	5.8
与那国町	15	-	-	3	11	14	93.3	-	-	-	-

注) 割合 (%) は小計を分母に算出。

生ワクチン1回接種と不活化接種						未接種		小計	記入なし
1回	2回	3回	4回	(人) 接種計	(%)	(人)	(%)	(人)	(人)
112	370	1,039	206	1,727	14.4	529	4.4	11,990	2,364
17	31	109	21	178	21.3	54	6.5	837	134
1	-	1	-	2	7.1	7	25.0	28	1
-	1	-	-	1	7.1	2	14.3	14	5
-	-	1	-	1	7.7	-	-	13	-
-	3	9	3	15	18.1	7	8.4	83	9
1	5	16	1	23	27.1	8	9.4	85	30
14	22	74	16	126	22.7	28	5.0	556	80
-	-	7	-	7	19.4	-	-	36	4
-	-	1	1	2	16.7	-	-	12	-
1	-	-	-	1	10.0	2	20.0	10	5
39	154	407	77	677	15.8	183	4.3	4,289	742
2	4	9	-	15	21.1	3	4.2	71	21
-	2	2	1	5	7.8	1	1.6	64	14
1	4	6	2	13	19.4	4	6.0	67	37
17	63	134	23	237	26.3	29	3.2	900	155
8	30	125	33	196	15.6	36	2.9	1,258	186
3	13	18	3	37	10.1	21	5.8	365	73
-	6	15	3	24	19.5	3	2.4	123	15
2	1	13	2	18	7.3	36	14.6	246	44
3	2	8	-	13	9.0	9	6.3	144	25
-	4	10	5	19	10.7	6	3.4	178	17
3	25	67	5	100	11.5	35	4.0	873	155
22	73	184	45	324	13.7	120	5.1	2,365	449
28	90	230	45	393	11.1	137	3.9	3,534	844
1	5	29	8	43	15.0	7	2.4	286	95
8	26	74	10	118	10.6	39	3.5	1,113	169
12	17	36	8	73	10.0	23	3.1	732	143
2	10	27	5	44	9.3	33	7.0	473	201
1	8	20	4	33	11.5	7	2.4	288	45
-	6	10	4	20	13.0	5	3.2	154	64
4	18	25	5	52	13.4	16	4.1	389	96
-	-	5	-	5	8.2	1	1.6	61	17
-	-	-	-	-	-	1	25.0	4	4
-	-	-	-	-	-	3	60.0	5	5
-	-	-	1	1	25.0	-	-	4	1
-	-	-	-	-	-	-	-	3	-
-	-	2	-	2	13.3	1	6.7	15	4
-	-	2	-	2	28.6	1	14.3	7	-
3	10	71	13	97	23.4	23	5.5	415	144
3	9	71	13	96	23.4	23	5.6	410	143
-	1	-	-	1	20.0	-	-	5	1
3	12	38	5	58	10.5	12	2.2	550	51
2	10	35	4	51	10.6	8	1.7	483	47
-	2	3	1	6	11.5	4	7.7	52	4
1	-	-	-	1	6.7	-	-	15	-

実施状況（４）（３歳児）

市町村名	受診者数	MR 1期						日本脳炎		
		接種済	未接種	小計	(人) 記入なし	接種済	(%) 未接種	1回	2回	未接種
計	14,354	13,230	376	13,606	748	97.2	2.8	1,925	6,979	4,171
北部保健所	971	869	37	906	65	95.9	4.1	183	384	276
国頭村	29	21	7	28	1	75.0	25.0	5	10	13
大宜味村	19	18	-	18	1	100.0	-	5	3	7
東村	13	11	1	12	1	91.7	8.3	2	4	4
今帰仁村	92	81	6	87	5	93.1	6.9	15	33	31
本部町	115	102	7	109	6	93.6	6.4	30	37	32
名護市	636	575	14	589	47	97.6	2.4	120	256	175
伊江村	40	38	-	38	2	100.0	-	2	22	12
伊平屋村	12	11	-	11	1	100.0	-	3	9	-
伊是名村	15	12	2	14	1	85.7	14.3	1	10	2
中部保健所	5,031	4,659	127	4,786	245	97.3	2.7	724	2,468	1,448
恩納村	92	79	6	85	7	92.9	7.1	16	33	32
宜野座村	78	71	1	72	6	98.6	1.4	18	23	28
金武町	104	85	6	91	13	93.4	6.6	19	24	48
うるま市	1,055	969	28	997	58	97.2	2.8	148	525	280
沖縄市	1,444	1,354	22	1,376	68	98.4	1.6	178	778	398
読谷村	438	397	21	418	20	95.0	5.0	59	192	148
嘉手納町	138	135	1	136	2	99.3	0.7	20	68	47
北谷町	290	264	11	275	15	96.0	4.0	24	121	110
北中城村	169	151	6	157	12	96.2	3.8	22	85	43
中城村	195	178	1	179	16	99.4	0.6	37	91	49
宜野湾市	1,028	976	24	1,000	28	97.6	2.4	183	528	265
那覇市保健所	2,814	2,620	73	2,693	121	97.3	2.7	305	1,439	846
南部保健所	4,378	4,008	107	4,115	263	97.4	2.6	621	2,065	1,239
西原町	381	360	7	367	14	98.1	1.9	74	153	123
浦添市	1,282	1,182	32	1,214	68	97.4	2.6	180	671	315
豊見城市	875	795	16	811	64	98.0	2.0	94	477	203
糸満市	674	610	21	631	43	96.7	3.3	102	253	239
八重瀬町	333	307	8	315	18	97.5	2.5	50	150	102
南城市										
与那原町	218	195	5	200	18	97.5	2.5	30	102	58
南風原町	485	440	10	450	35	97.8	2.2	77	219	132
久米島町	78	69	8	77	1	89.6	10.4	4	10	57
渡嘉敷村	8	8	-	8	-	100.0	-	-	6	2
座間味村	10	10	-	10	-	100.0	-	3	-	7
粟国村	5	4	-	4	1	100.0	-	-	3	-
渡名喜村	3	3	-	3	-	100.0	-	-	3	-
南大東村	19	18	-	18	1	100.0	-	7	11	1
北大東村	7	7	-	7	-	100.0	-	-	7	-
宮古保健所	559	533	19	552	7	96.6	3.4	61	186	281
宮古島市	553	527	19	546	7	96.5	3.5	61	180	281
多良間村	6	6	-	6	-	100.0	-	-	6	-
八重山保健所	601	541	13	554	47	97.7	2.3	31	437	81
石垣市	530	475	12	487	43	97.5	2.5	28	379	72
竹富町	56	52	1	53	3	98.1	1.9	3	43	9
与那国町	15	14	-	14	1	100.0	-	-	15	-

注) 割合 (%) は小計を分母に算出。

					BCG					
小計	(人) 記入なし	1回	2回	(%) 未接種	接種済	未接種	小計	(人) 記入なし	接種済	(%) 未接種
13,075	1,279	14.7	53.4	31.9	13,989	301	14,290	64	97.9	2.1
843	128	21.7	45.6	32.7	946	18	964	7	98.1	1.9
28	1	17.9	35.7	46.4	29	-	29	-	100.0	-
15	4	33.3	20.0	46.7	19	-	19	-	100.0	-
10	3	20.0	40.0	40.0	13	-	13	-	100.0	-
79	13	19.0	41.8	39.2	85	5	90	2	94.4	5.6
99	16	30.3	37.4	32.3	114	1	115	-	99.1	0.9
551	85	21.8	46.5	31.8	622	9	631	5	98.6	1.4
36	4	5.6	61.1	33.3	39	1	40	-	97.5	2.5
12	-	25.0	75.0	-	12	-	12	-	100.0	-
13	2	7.7	76.9	15.4	13	2	15	-	86.7	13.3
4,640	391	15.6	53.2	31.2	4,840	163	5,003	28	96.7	3.3
81	11	19.8	40.7	39.5	88	4	92	-	95.7	4.3
69	9	26.1	33.3	40.6	77	-	77	1	100.0	-
91	13	20.9	26.4	52.7	102	2	104	-	98.1	1.9
953	102	15.5	55.1	29.4	1,019	28	1,047	8	97.3	2.7
1,354	90	13.1	57.5	29.4	1,391	48	1,439	5	96.7	3.3
399	39	14.8	48.1	37.1	403	30	433	5	93.1	6.9
135	3	14.8	50.4	34.8	134	4	138	-	97.1	2.9
255	35	9.4	47.5	43.1	271	17	288	2	94.1	5.9
150	19	14.7	56.7	28.7	162	4	166	3	97.6	2.4
177	18	20.9	51.4	27.7	189	5	194	1	97.4	2.6
976	52	18.8	54.1	27.2	1,004	21	1,025	3	98.0	2.0
2,590	224	11.8	55.6	32.7	2,762	43	2,805	9	98.5	1.5
3,925	453	15.8	52.6	31.6	4,294	66	4,360	18	98.5	1.5
350	31	21.1	43.7	35.1	376	4	380	1	98.9	1.1
1,166	116	15.4	57.5	27.0	1,252	26	1,278	4	98.0	2.0
774	101	12.1	61.6	26.2	853	17	870	5	98.0	2.0
594	80	17.2	42.6	40.2	659	8	667	7	98.8	1.2
302	31	16.6	49.7	33.8	330	3	333	-	99.1	0.9
190	28	15.8	53.7	30.5	216	2	218	-	99.1	0.9
428	57	18.0	51.2	30.8	479	5	484	1	99.0	1.0
71	7	5.6	14.1	80.3	77	1	78	-	98.7	1.3
8	-	-	75.0	25.0	8	-	8	-	100.0	-
10	-	30.0	-	70.0	10	-	10	-	100.0	-
3	2	-	100.0	-	5	-	5	-	100.0	-
3	-	-	100.0	-	3	-	3	-	100.0	-
19	-	36.8	57.9	5.3	19	-	19	-	100.0	-
7	-	-	100.0	-	7	-	7	-	100.0	-
528	31	11.6	35.2	53.2	552	6	558	1	98.9	1.1
522	31	11.7	34.5	53.8	546	6	552	1	98.9	1.1
6	-	-	100.0	-	6	-	6	-	100.0	-
549	52	5.6	79.6	14.8	595	5	600	1	99.2	0.8
479	51	5.8	79.1	15.0	526	3	529	1	99.4	0.6
55	1	5.5	78.2	16.4	54	2	56	-	96.4	3.6
15	-	-	100.0	-	15	-	15	-	100.0	-

実施状況（５）（３歳児）

市町村名	受診者数	ヒブ（H i b）乳児期に開始					ヒブ（H i b）１歳以			
		1回	※1 未接種	小計	(人) 記入なし	1回	(%) 未接種	1回	※2 未接種	小計
計	14,354	10,367	767	11,134	2,072	93.1	6.9	571	299	870
北部保健所	971	579	43	622	198	93.1	6.9	69	49	118
国頭村	29	12	2	14	9	85.7	14.3	3	2	5
大宜味村	19	8	1	9	3	88.9	11.1	1	3	4
東村	13	8	-	8	4	100.0	-	1	-	1
今帰仁村	92	62	4	66	15	93.9	6.1	3	6	9
本部町	115	63	11	74	25	85.1	14.9	9	6	15
名護市	636	390	23	413	131	94.4	5.6	41	29	70
伊江村	40	21	1	22	7	95.5	4.5	6	2	8
伊平屋村	12	9	-	9	2	100.0	-	1	-	1
伊是名村	15	6	1	7	2	85.7	14.3	4	1	5
中部保健所	5,031	3,714	304	4,018	667	92.4	7.6	163	93	256
恩納村	92	55	2	57	25	96.5	3.5	3	3	6
宜野座村	78	52	2	54	18	96.3	3.7	1	1	2
金武町	104	72	11	83	16	86.7	13.3	3	2	5
うるま市	1,055	734	44	778	183	94.3	5.7	47	17	64
沖縄市	1,444	1,104	89	1,193	165	92.5	7.5	47	23	70
読谷村	438	283	48	331	64	85.5	14.5	11	21	32
嘉手納町	138	100	10	110	14	90.9	9.1	9	1	10
北谷町	290	215	25	240	34	89.6	10.4	10	2	12
北中城村	169	121	8	129	23	93.8	6.2	7	4	11
中城村	195	148	5	153	24	96.7	3.3	8	8	16
宜野湾市	1,028	830	60	890	101	93.3	6.7	17	11	28
那覇市保健所	2,814	2,030	184	2,214	412	91.7	8.3	103	39	142
南部保健所	4,378	3,268	180	3,448	621	94.8	5.2	167	52	219
西原町	381	288	22	310	56	92.9	7.1	8	7	15
浦添市	1,282	950	62	1,012	184	93.9	6.1	48	18	66
豊見城市	875	635	24	659	150	96.4	3.6	27	12	39
糸満市	674	496	31	527	82	94.1	5.9	38	6	44
八重瀬町	333	252	13	265	40	95.1	4.9	20	4	24
南城市										
与那原町	218	145	12	157	36	92.4	7.6	13	4	17
南風原町	485	385	16	401	63	96.0	4.0	11	1	12
久米島町	78	70	-	70	7	100.0	-	1	-	1
渡嘉敷村	8	8	-	8	-	100.0	-	-	-	-
座間味村	10	8	-	8	1	100.0	-	1	-	1
粟国村	5	4	-	4	-	100.0	-	-	-	-
渡名喜村	3	3	-	3	-	100.0	-	-	-	-
南大東村	19	17	-	17	2	100.0	-	-	-	-
北大東村	7	7	-	7	-	100.0	-	-	-	-
宮古保健所	559	369	28	397	59	92.9	7.1	41	56	97
宮古島市	553	365	28	393	58	92.9	7.1	41	56	97
多良間村	6	4	-	4	1	100.0	-	-	-	-
八重山保健所	601	407	28	435	115	93.6	6.4	28	10	38
石垣市	530	358	22	380	112	94.2	5.8	20	5	25
竹富町	56	38	6	44	3	86.4	13.6	4	5	9
与那国町	15	11	-	11	-	100.0	-	4	-	4

注) 割合(%)は小計を分母に算出。

※1 乳児期に接種しているが1歳以後は未接種。

※2 乳児期から1歳以後未接種。

後に開始		
(人)		(%)
記入なし	1回	未接種
278	65.6	34.4
33	58.5	41.5
1	60.0	40.0
3	25.0	75.0
-	100.0	-
2	33.3	66.7
1	60.0	40.0
22	58.6	41.4
3	75.0	25.0
-	100.0	-
1	80.0	20.0
90	63.7	36.3
4	50.0	50.0
4	50.0	50.0
-	60.0	40.0
30	73.4	26.6
16	67.1	32.9
11	34.4	65.6
4	90.0	10.0
4	83.3	16.7
6	63.6	36.4
2	50.0	50.0
9	60.7	39.3
46	72.5	27.5
90	76.3	23.7
-	53.3	46.7
20	72.7	27.3
27	69.2	30.8
21	86.4	13.6
4	83.3	16.7
8	76.5	23.5
9	91.7	8.3
-	100.0	-
-	-	-
-	100.0	-
1	-	-
-	-	-
-	-	-
-	-	-
6	42.3	57.7
5	42.3	57.7
1	-	-
13	73.7	26.3
13	80.0	20.0
-	44.4	55.6
-	100.0	-

実施状況（6）（3歳児）

市町村名	受診者数	肺炎球菌乳児期に開始					肺炎球菌1歳以後					
		1回	2回	※1 未接種	小計	(人) 記入 なし	1回	2回	(%) 未接種	1回	2回	※2 未接種
計	14,354	10,129	379	664	11,172	1,989	90.7	3.4	5.9	419	175	331
北部保健所	971	518	16	72	606	216	85.5	2.6	11.9	40	22	58
国頭村	29	12	1	2	15	8	80.0	6.7	13.3	3	1	1
大宜味村	19	10	-	-	10	2	100.0	-	-	-	1	3
東村	13	10	-	-	10	2	100.0	-	-	1	-	-
今帰仁村	92	58	2	3	63	15	92.1	3.2	4.8	1	2	8
本部町	115	62	1	10	73	26	84.9	1.4	13.7	3	4	6
名護市	636	326	12	56	394	155	82.7	3.0	14.2	25	10	37
伊江村	40	24	-	-	24	5	100.0	-	-	4	3	2
伊平屋村	12	9	-	-	9	2	100.0	-	-	1	-	-
伊是名村	15	7	-	1	8	1	87.5	-	12.5	2	1	1
中部保健所	5,031	3,680	115	257	4,052	636	90.8	2.8	6.3	113	40	95
恩納村	92	52	1	1	54	24	96.3	1.9	1.9	3	2	3
宜野座村	78	48	2	2	52	19	92.3	3.8	3.8	1	-	1
金武町	104	67	5	9	81	18	82.7	6.2	11.1	3	-	2
うるま市	1,055	734	31	37	802	156	91.5	3.9	4.6	25	16	20
沖縄市	1,444	1,101	32	83	1,216	152	90.5	2.6	6.8	30	9	23
読谷村	438	285	10	36	331	63	86.1	3.0	10.9	12	2	22
嘉手納町	138	102	1	9	112	15	91.1	0.9	8.0	6	1	-
北谷町	290	207	4	20	231	41	89.6	1.7	8.7	8	3	3
北中城村	169	122	6	5	133	22	91.7	4.5	3.8	6	-	4
中城村	195	143	3	3	149	29	96.0	2.0	2.0	7	2	6
宜野湾市	1,028	819	20	52	891	97	91.9	2.2	5.8	12	5	11
那覇市保健所	2,814	1,987	93	149	2,229	377	89.1	4.2	6.7	83	35	44
南部保健所	4,378	3,190	122	135	3,447	608	92.5	3.5	3.9	141	51	58
西原町	381	288	-	18	306	55	94.1	-	5.9	6	3	9
浦添市	1,282	928	48	38	1,014	178	91.5	4.7	3.7	36	20	21
豊見城市	875	616	32	19	667	144	92.4	4.8	2.8	19	10	10
糸満市	674	487	11	25	523	87	93.1	2.1	4.8	34	4	7
八重瀬町	333	248	8	8	264	39	93.9	3.0	3.0	17	7	4
南城市												
与那原町	218	136	6	14	156	36	87.2	3.8	9.0	10	4	4
南風原町	485	377	11	13	401	59	94.0	2.7	3.2	16	3	3
久米島町	78	68	1	-	69	7	98.6	1.4	-	2	-	-
渡嘉敷村	8	8	-	-	8	-	100.0	-	-	-	-	-
座間味村	10	7	1	-	8	1	87.5	12.5	-	1	-	-
栗国村	5	4	-	-	4	-	100.0	-	-	-	-	-
渡名喜村	3	3	-	-	3	-	100.0	-	-	-	-	-
南大東村	19	15	2	-	17	2	88.2	11.8	-	-	-	-
北大東村	7	5	2	-	7	-	71.4	28.6	-	-	-	-
宮古保健所	559	353	16	32	401	52	88.0	4.0	8.0	24	15	63
宮古島市	553	348	16	32	396	51	87.9	4.0	8.1	24	15	63
多良間村	6	5	-	-	5	1	100.0	-	-	-	-	-
八重山保健所	601	401	17	19	437	100	91.8	3.9	4.3	18	12	13
石垣市	530	350	16	15	381	98	91.9	4.2	3.9	13	9	8
竹富町	56	39	1	4	44	2	88.6	2.3	9.1	3	2	5
与那国町	15	12	-	-	12	-	100.0	-	-	2	1	-

注) 割合 (%) は小計を分母に算出。

※1 乳児期に接種しているが1歳以後は未接種。

※2 乳児期から1歳以後未接種。

に開始					水痘							
小計	(人) 記入 なし	1回	2回	(%) 未接種	1回	2回	未接種	小計	(人) 記入 なし	1回	2回	(%) 未接種
925	268	45.3	18.9	35.8	5,368	4,226	3,904	13,498	856	39.8	31.3	28.9
120	29	33.3	18.3	48.3	328	129	427	884	87	37.1	14.6	48.3
5	1	60.0	20.0	20.0	7	4	14	25	4	28.0	16.0	56.0
4	3	-	25.0	75.0	3	5	7	15	4	20.0	33.3	46.7
1	-	100.0	-	-	3	1	6	10	3	30.0	10.0	60.0
11	3	9.1	18.2	72.7	29	16	41	86	6	33.7	18.6	47.7
13	3	23.1	30.8	46.2	36	15	57	108	7	33.3	13.9	52.8
72	15	34.7	13.9	51.4	228	70	281	579	57	39.4	12.1	48.5
9	2	44.4	33.3	22.2	16	10	11	37	3	43.2	27.0	29.7
1	-	100.0	-	-	5	7	-	12	-	41.7	58.3	-
4	2	50.0	25.0	25.0	1	1	10	12	3	8.3	8.3	83.3
248	95	45.6	16.1	38.3	2,213	1,700	883	4,796	235	46.1	35.4	18.4
8	6	37.5	25.0	37.5	33	11	38	82	10	40.2	13.4	46.3
2	5	50.0	-	50.0	40	14	16	70	8	57.1	20.0	22.9
5	-	60.0	-	40.0	54	28	17	99	5	54.5	28.3	17.2
61	36	41.0	26.2	32.8	488	286	202	976	79	50.0	29.3	20.7
62	14	48.4	14.5	37.1	674	537	187	1,398	46	48.2	38.4	13.4
36	8	33.3	5.6	61.1	167	75	167	409	29	40.8	18.3	40.8
7	4	85.7	14.3	-	92	29	14	135	3	68.1	21.5	10.4
14	4	57.1	21.4	21.4	132	122	29	283	7	46.6	43.1	10.2
10	4	60.0	-	40.0	79	50	32	161	8	49.1	31.1	19.9
15	2	46.7	13.3	40.0	79	53	54	186	9	42.5	28.5	29.0
28	12	42.9	17.9	39.3	375	495	127	997	31	37.6	49.6	12.7
162	46	51.2	21.6	27.2	971	782	882	2,635	179	36.9	29.7	33.5
250	73	56.4	20.4	23.2	1,441	1,288	1,348	4,077	301	35.3	31.6	33.1
18	2	33.3	16.7	50.0	126	113	119	358	23	35.2	31.6	33.2
77	13	46.8	26.0	27.3	481	348	384	1,213	69	39.7	28.7	31.7
39	25	48.7	25.6	25.6	283	308	229	820	55	34.5	37.6	27.9
45	19	75.6	8.9	15.6	196	189	241	626	48	31.3	30.2	38.5
28	2	60.7	25.0	14.3	117	71	122	310	23	37.7	22.9	39.4
18	8	55.6	22.2	22.2	57	61	66	184	34	31.0	33.2	35.9
22	3	72.7	13.6	13.6	135	153	154	442	43	30.5	34.6	34.8
2	-	100.0	-	-	31	17	28	76	2	40.8	22.4	36.8
-	-	-	-	-	1	7	-	8	-	12.5	87.5	-
1	-	100.0	-	-	3	7	-	10	-	30.0	70.0	-
-	1	-	-	-	2	-	1	3	2	66.7	-	33.3
-	-	-	-	-	-	1	-	1	2	-	100.0	-
-	-	-	-	-	8	9	2	19	-	42.1	47.4	10.5
-	-	-	-	-	1	4	2	7	-	14.3	57.1	28.6
102	4	23.5	14.7	61.8	138	165	239	542	17	25.5	30.4	44.1
102	4	23.5	14.7	61.8	138	160	238	536	17	25.7	29.9	44.4
-	-	-	-	-	-	5	1	6	-	-	83.3	16.7
43	21	41.9	27.9	30.2	277	162	125	564	37	49.1	28.7	22.2
30	21	43.3	30.0	26.7	243	145	108	496	34	49.0	29.2	21.8
10	-	30.0	20.0	50.0	27	9	17	53	3	50.9	17.0	32.1
3	-	66.7	33.3	-	7	8	-	15	-	46.7	53.3	-

実施状況（7）（3歳児）

市町村名	受診者数	流行性耳下腺炎						ロタ				
		接種済	未接種	小計	(人) 記入なし	接種済	未接種	1価		5価		
								1回	2回	1回	2回	3回
計	14,354	7,604	5,889	13,493	861	56.4	43.6	53	1,057	5	8	194
北部保健所	971	219	652	871	100	25.1	74.9	3	24	-	-	12
国頭村	29	5	22	27	2	18.5	81.5	-	-	-	-	-
大宜味村	19	6	7	13	6	46.2	53.8	-	1	-	-	-
東村	13	3	7	10	3	30.0	70.0	-	-	-	-	-
今帰仁村	92	22	64	86	6	25.6	74.4	1	2	-	-	3
本部町	115	18	83	101	14	17.8	82.2	-	3	-	-	2
名護市	636	145	430	575	61	25.2	74.8	2	17	-	-	6
伊江村	40	7	28	35	5	20.0	80.0	-	1	-	-	1
伊平屋村	12	12	-	12	-	100.0	-	-	-	-	-	-
伊是名村	15	1	11	12	3	8.3	91.7	-	-	-	-	-
中部保健所	5,031	3,740	1,081	4,821	210	77.6	22.4	12	271	3	1	70
恩納村	92	19	61	80	12	23.8	76.3	-	1	-	-	1
宜野座村	78	57	14	71	7	80.3	19.7	-	1	-	-	-
金武町	104	80	21	101	3	79.2	20.8	1	2	-	-	6
うるま市	1,055	810	183	993	62	81.6	18.4	-	42	-	-	12
沖縄市	1,444	1,198	217	1,415	29	84.7	15.3	6	80	1	-	16
読谷村	438	126	275	401	37	31.4	68.6	1	18	-	-	4
嘉手納町	138	116	18	134	4	86.6	13.4	-	9	1	-	1
北谷町	290	242	40	282	8	85.8	14.2	1	20	-	1	1
北中城村	169	129	29	158	11	81.6	18.4	-	12	-	-	2
中城村	195	90	87	177	18	50.8	49.2	1	17	1	-	-
宜野湾市	1,028	873	136	1,009	19	86.5	13.5	2	69	-	-	27
那覇市保健所	2,814	1,410	1,241	2,651	163	53.2	46.8	16	305	2	-	38
南部保健所	4,378	1,745	2,296	4,041	337	43.2	56.8	16	414	-	4	70
西原町	381	114	238	352	29	32.4	67.6	4	28	-	-	3
浦添市	1,282	592	631	1,223	59	48.4	51.6	1	91	-	1	36
豊見城市	875	424	378	802	73	52.9	47.1	5	132	-	1	9
糸満市	674	208	399	607	67	34.3	65.7	1	81	-	2	11
八重瀬町	333	124	189	313	20	39.6	60.4	1	21	-	-	2
南城市												
与那原町	218	70	117	187	31	37.4	62.6	2	27	-	-	2
南風原町	485	177	259	436	49	40.6	59.4	2	28	-	-	6
久米島町	78	14	62	76	2	18.4	81.6	-	2	-	-	-
渡嘉敷村	8	3	5	8	-	37.5	62.5	-	2	-	-	-
座間味村	10	7	3	10	-	70.0	30.0	-	2	-	-	-
栗国村	5	-	5	5	-	-	100.0	-	-	-	-	-
渡名喜村	3	2	1	3	-	66.7	33.3	-	-	-	-	-
南大東村	19	3	9	12	7	25.0	75.0	-	-	-	-	1
北大東村	7	7	-	7	-	100.0	-	-	-	-	-	-
宮古保健所	559	137	411	548	11	25.0	75.0	3	22	-	3	2
宮古島市	553	137	406	543	10	25.2	74.8	3	22	-	3	2
多良間村	6	-	5	5	1	-	100.0	-	-	-	-	-
八重山保健所	601	353	208	561	40	62.9	37.1	3	21	-	-	2
石垣市	530	309	182	491	39	62.9	37.1	1	18	-	-	2
竹富町	56	40	15	55	1	72.7	27.3	2	3	-	-	-
与那国町	15	4	11	15	-	26.7	73.3	-	-	-	-	-

注) 割合(%)は小計を分母に算出。

接種計	未接種	小計	(人)		接種計	
			記入なし		接種計	未接種
1,317	10,788	12,105	2,249		10.9	89.1
39	781	820	151		4.8	95.2
-	28	28	1		-	100.0
1	11	12	7		8.3	91.7
-	9	9	4		-	100.0
6	70	76	16		7.9	92.1
5	92	97	18		5.2	94.8
25	515	540	96		4.6	95.4
2	33	35	5		5.7	94.3
-	12	12	-		-	100.0
-	11	11	4		-	100.0
357	3,791	4,148	883		8.6	91.4
2	67	69	23		2.9	97.1
1	50	51	27		2.0	98.0
9	73	82	22		11.0	89.0
54	673	727	328		7.4	92.6
103	1,146	1,249	195		8.2	91.8
23	356	379	59		6.1	93.9
11	110	121	17		9.1	90.9
23	241	264	26		8.7	91.3
14	122	136	33		10.3	89.7
19	148	167	28		11.4	88.6
98	805	903	125		10.9	89.1
361	2,041	2,402	412		15.0	85.0
504	3,244	3,748	630		13.4	86.6
35	299	334	47		10.5	89.5
129	1,023	1,152	130		11.2	88.8
147	578	725	150		20.3	79.7
95	453	548	126		17.3	82.7
24	270	294	39		8.2	91.8
31	142	173	45		17.9	82.1
36	374	410	75		8.8	91.2
2	73	75	3		2.7	97.3
2	6	8	-		25.0	75.0
2	7	9	1		22.2	77.8
-	4	4	1		-	100.0
-	2	2	1		-	100.0
1	9	10	9		10.0	90.0
-	4	4	3		-	100.0
30	506	536	23		5.6	94.4
30	504	534	19		5.6	94.4
-	2	2	4		-	100.0
26	425	451	150		5.8	94.2
21	367	388	142		5.4	94.6
5	44	49	7		10.2	89.8
-	14	14	1		-	100.0

実施状況(8) (3歳児)

市町村名	受診者数	B型肝炎									
		1回	2回	3回	未接種	小計	(人) 記入もれ	1回	2回	3回	(%) 未接種
計	14,354	75	246	1,566	10,737	12,624	1,730	0.6	1.9	12.4	85.1
北部保健所	971	4	12	38	777	831	140	0.5	1.4	4.6	93.5
国頭村	29	-	-	1	28	29	-	-	-	3.4	96.6
大宜味村	19	-	-	1	10	11	8	-	-	9.1	90.9
東村	13	-	-	-	7	7	6	-	-	-	100.0
今帰仁村	92	2	1	4	70	77	15	2.6	1.3	5.2	90.9
本部町	115	-	2	6	91	99	16	-	2.0	6.1	91.9
名護市	636	2	7	23	517	549	87	0.4	1.3	4.2	94.2
伊江村	40	-	-	3	33	36	4	-	-	8.3	91.7
伊平屋村	12	-	1	-	11	12	-	-	8.3	-	91.7
伊是名村	15	-	1	-	10	11	4	-	9.1	-	90.9
中部保健所	5,031	19	61	428	3,835	4,343	688	0.4	1.4	9.9	88.3
恩納村	92	-	-	3	72	75	17	-	-	4.0	96.0
宜野座村	78	-	-	2	51	53	25	-	-	3.8	96.2
金武町	104	-	-	4	83	87	17	-	-	4.6	95.4
うるま市	1,055	3	6	56	693	758	297	0.4	0.8	7.4	91.4
沖縄市	1,444	7	18	98	1,197	1,320	124	0.5	1.4	7.4	90.7
読谷村	438	2	4	29	358	393	45	0.5	1.0	7.4	91.1
嘉手納町	138	-	4	13	108	125	13	-	3.2	10.4	86.4
北谷町	290	3	1	34	234	272	18	1.1	0.4	12.5	86.0
北中城村	169	-	5	17	121	143	26	-	3.5	11.9	84.6
中城村	195	1	2	28	142	173	22	0.6	1.2	16.2	82.1
宜野湾市	1,028	3	21	144	776	944	84	0.3	2.2	15.3	82.2
那覇市保健所	2,814	20	71	474	1,955	2,520	294	0.8	2.8	18.8	77.6
南部保健所	4,378	23	70	471	3,318	3,882	496	0.6	1.8	12.1	85.5
西原町	381	2	8	35	305	350	31	0.6	2.3	10.0	87.1
浦添市	1,282	6	15	206	969	1,196	86	0.5	1.3	17.2	81.0
豊見城市	875	6	24	98	631	759	116	0.8	3.2	12.9	83.1
糸満市	674	3	9	47	509	568	106	0.5	1.6	8.3	89.6
八重瀬町	333	1	5	19	274	299	34	0.3	1.7	6.4	91.6
南城市											
与那原町	218	1	3	22	144	170	48	0.6	1.8	12.9	84.7
南風原町	485	2	6	34	380	422	63	0.5	1.4	8.1	90.0
久米島町	78	1	-	1	76	78	-	1.3	-	1.3	97.4
渡嘉敷村	8	-	-	3	5	8	-	-	-	37.5	62.5
座間味村	10	-	-	3	7	10	-	-	-	30.0	70.0
粟国村	5	-	-	-	4	4	1	-	-	-	100.0
渡名喜村	3	-	-	-	2	2	1	-	-	-	100.0
南大東村	19	-	-	-	10	10	9	-	-	-	100.0
北大東村	7	1	-	3	2	6	1	16.7	-	50.0	33.3
宮古保健所	559	-	7	46	493	546	13	-	1.3	8.4	90.3
宮古島市	553	-	7	46	489	542	11	-	1.3	8.5	90.2
多良間村	6	-	-	-	4	4	2	-	-	-	100.0
八重山保健所	601	9	25	109	359	502	99	1.8	5.0	21.7	71.5
石垣市	530	9	24	96	307	436	94	2.1	5.5	22.0	70.4
竹富町	56	-	1	13	37	51	5	-	2.0	25.5	72.5
与那国町	15	-	-	-	15	15	-	-	-	-	100.0

注) 割合(%)は小計を分母に算出。